

ZARAGOZA

"GOBERNAREMOS CON HUMILDAD ANTE TODO"

H. AYUNTAMIENTO 2021-2024

DEPENDENCIA:	PRESIDENCIA MUNICIPAL DE ZARAGOZA, S.L.P.
DEPARTAMENTO:	PRESIDENCIA
OFICIO:	PM/0123/2024
ASUNTO:	EL QUE SE INDICA.

ZARAGOZA, S.L.P., A 29 DE FEBRERO DEL 2024.

H. CONGRESO DEL ESTADO DE SAN LUIS POTOSÍ. PRESENTE.-

El que suscribe, **LIC. EMMANUEL DIAZ LOREDO**, en calidad de Presidente Municipal del H. Ayuntamiento de Zaragoza, S.L.P., en el ejercicio pleno de las atribuciones conferidas en el artículo 70 de la Ley Orgánica del Municipio Libre del Estado de San Luis Potosí, y en cumplimiento al artículo 53 de la Constitución Política del Estado Libre y Soberano de San Luis Potosí, me permito realizar la entrega, en tiempo y forma, de la **Cuenta Pública del Municipio de Zaragoza, S.L.P. correspondiente al Ejercicio Fiscal 2022**, misma que fue aprobada por el H. Cabildo de este Ayuntamiento el día 10 de Marzo del año en curso, que consiste en:

- Un legajo con la documentación original;
- Un legajo correspondiente a copia certificada; y
- Respaldo digital.

En los cuales se incluye toda la información que establece la Ley General de Contabilidad Gubernamental, la Ley de Disciplina Financiera, y la Ley de Fiscalización y Rendición de Cuentas.

Sin otro particular por el momento, quedo de Usted para cualquier duda y/o aclaración.

ATENTAMENTE

Emmanuel Diaz Loredo

LIC. EMMANUEL DIAZ LOREDO
PRESIDENTE MUNICIPAL
H. Ayuntamiento de Zaragoza, S.L.P.

c.c.p. Archivo.



*Anexa: legajo original
Acto Cab. y Act y USB*

FECHA: 28 de Febrero de 2024

No.	DOCUMENTO	NÚM. DE ANEXO	IMPRESO		DIGITAL				No. DE CAJA	No. DE LEGAJOS	FOLIOS		ENTREGADO		COMENTARIOS
			ORIGINAL	CERTIFICADA	EXCEL	WORD	PDF	OTRO			DEL	AL	SI	NO	
I Información Contable (C)															
1.1	Estado de Situación Financiera	C-01	X	X	X		X								
1.2	Estado de Actividades	C-02	X	X	X		X								
1.3	Estado de Variación en la Hacienda Pública	C-03	X	X	X		X								
1.4	Estado de Cambios en la Situación Financiera	C-04	X	X	X		X								
1.5	Estado de Flujos de Efectivo	C-05	X	X	X		X								
1.6	Estado Analítico del Activo	C-06	X	X	X		X								
1.7	Notas a los Estados Financieros/Notas de Desglose	C-07 a C-27	X	X	X		X								
1.8	Notas a los Estados Financieros/Notas de Memoria	C-28	X	X	X		X								
1.9	Notas a los Estados Financieros/Notas de gestión administrativa	C-29	X	X	X		X								
II Información Presupuestaria (P)															
2.1 Ingresos (PI)															
2.1.1	Estado Analítico de Ingresos del 1 de enero al 31 de diciembre de 2023, desagregado por rubro y tipo conforme al clasificador por Rubro de Ingresos	PI-01	X	X	X		X								
2.1.2	Estado Analítico de Ingresos del 1 de enero al 31 de diciembre de 2023, por Fuente de Financiamiento	PI-02	X	X	X		X								
2.2 Egresos (PE)															
2.2.1	Estado Analítico del Ejercicio del Presupuesto de Egresos, del que se derivarán las siguientes clasificaciones:														
2.2.1.1	a. Por Objeto del Gasto	PE-01	X	X	X		X								
2.2.1.2	b. Económica	PE-02	X	X	X		X								
2.2.1.2	c. Administrativa	PE-03	X	X	X		X								
2.2.1.4	d. Funcional	PE-04	X	X	X		X								



DETALLE DE DOCUMENTACIÓN E INFORMACIÓN DEL AYUNTAMIENTO

FECHA: 28 de Febrero de 2024

No.	DOCUMENTO	NÚM. DE ANEXO	IMPRESO		DIGITAL				No. DE CAJA	No. DE LEGAJO	FOLIOS		ENTREGADO		COMENTARIOS
			ORIGINAL	CERTIFICADA	EXCEL	WORD	PDF	OTRO			DEL	AL	SI	NO	
III Anexos															
3.1 Información Contable (AC)															
3.1.1	Relación de las cuentas bancarias productivas específicas en las cuales se depositen los recursos federales transferidos	AC-01	X	X	X		X								
3.1.2	Informe sobre pasivos contingentes	AC-02	X	X	X		X								
3.1.3	Relación de esquemas bursátiles y de coberturas financieras	AC-03	X	X	X		X								
3.2 Información Programática (APR)															
3.2.1	Gasto por categoría programática	APR-01	X	X	X		X								
3.3 Información de Deuda Pública (ADP)															
3.3.1	Estado Analítico de la Deuda y Otros Pasivos	ADP-01	X	X	X		X								
3.3.2	Endeudamiento Neto	ADP-02	X	X	X		X								
3.3.3	Intereses de la Deuda	ADP-03	X	X	X		X								
3.3.4	Resumen de amortizaciones al capital y pago de intereses derivados del servicio de deuda pública	ADP-04	X	X	X		X								
3.3.5	Información de obligaciones pagadas o garantizadas con fondos federales	ADP-05	X	X	X		X								
3.3.6	Oficio de declaración de la no contratación de la Deuda Pública durante el ejercicio fiscal 2023	ADP-06	X	X	X		X								
3.4 Información de Disciplina Financiera (ADF)															
3.4.1	Estado de Situación Financiera Detallado - LDF	ADF-01	X	X	X		X								
3.4.2	Informe Analítico de la Deuda Pública y Otros Pasivos – LDF	ADF-02	X	X	X		X								
3.4.3	Informe Analítico de Obligaciones Diferentes de Financiamientos-LDF	ADF-03	X	X	X		X								
3.4.4	Balance Presupuestario-LDF	ADF-04	X	X	X		X								
3.4.5	Estado Analítico de Ingresos Detallado-LDF	ADF-05													
3.4.6	Estado Analítico del Ejercicio del Presupuesto de Egresos Detallado-LDF, conforme a lo siguiente:														
3.4.6.1	a. Clasificación por Objeto del Gasto	ADF-06	X	X	X		X								
3.4.6.2	b. Clasificación Administrativa	ADF-07	X	X	X		X								
3.4.6.3	c. Clasificación Funcional	ADF-08	X	X	X		X								
3.4.6.4	d. Clasificación de Servicios Personales por Categoría	ADF-09													
3.4.7	Guía de cumplimiento de la Ley de Disciplina Financiera de la Entidades Federativas y Municipios - LDF	ADF-10	X	X	X		X								
3.5 Información de Desempeño (AED)															
3.5.1	Listado de Programas Presupuestarios	AED-01	X	X	X		X								
3.5.2	Cumplimiento final de los programas presupuestarios o, en su caso, aquellos que fueron aprobados durante el ejercicio fiscal 2023	AED-02	X	X	X		X								

DETALLE DE DOCUMENTACIÓN E INFORMACIÓN DEL AYUNTAMIENTO

FECHA: 28 de Febrero de 2024

No.	DOCUMENTO	NÚM. DE ANEXO	IMPRESO		DIGITAL				No. DE CAJA	No. DE LEGAJOS	FOLIOS		ENTREGADO		COMENTARIOS
			ORIGINAL	CERTIFICADA	EXCEL	WORD	PDF	OTRO			DEL	AL	SI	NO	
3.6 Información Complementaria (AICO)															
3.6.1	Relación de bienes muebles que componen el patrimonio municipal	AICO-01	X	X	X		X								
3.6.2	Relación de bienes inmuebles que componen el patrimonio municipal	AICO-02	X	X	X		X								
3.6.3	Reporte del ejercicio y destino del gasto federalizado y reintegros	AICO-03	X	X	X		X								
3.6.4	Programas y proyectos de inversión	AICO-04	X	X	X		X								
3.6.5	Indicadores de postura fiscal	AICO-05	X	X	X		X								
3.6.6	Justificación de la diferencia negativa entre el ingreso y el gasto total del ejercicio	AICO-06	X	X	X		X								
3.6.7	Reporte de las contrataciones de servicios profesionales por honorarios realizadas en el ejercicio	AICO-07	X	X	X		X								
Otros (detallar):															

Elaboró

C.P. Eric Cárdenas Zavala
 Tesorero

Autorizó

Emmanuel Díaz Loredo
 Lic. Emmanuel Díaz Loredo
 Presidente Municipal

ZAR GOZA

"GOBERNAREMOS CON HUMILDAD ANTE TODO"

H. AYUNTAMIENTO 2021-2024

Información Contable



Usr: supervisor
 Rep: rptEstadoSituacionFinanciera_ant

MUNICIPIO DE ZARAGOZA
SAN LUIS POTOSI
 Estado de Situación Financiera
 Al 31/dic./2023
 (Cifras en Pesos)

Fecha y hora de Impresión: 15/feb/2024 03:13 p.m.

	2023	2022*		2023	2022*
ACTIVO			PASIVO		
<u>ACTIVO CIRCULANTE</u>	<u>\$10,175,813.45</u>		<u>PASIVO CIRCULANTE</u>	<u>\$47,168,871.86</u>	
EFFECTIVO Y EQUIVALENTES	\$1,396,491.37		CUENTAS POR PAGAR A CORTO PLAZO	\$46,934,458.48	
DERECHOS A RECIBIR EFECTIVO O EQUIVALENTES	\$13,690,102.95		PROVISIONES A CORTO PLAZO	\$273,913.60	
DERECHOS A RECIBIR BIENES O SERVICIOS	\$354,201.77		OTROS PASIVOS A CORTO PLAZO	\$15,500.78	
Total de Activos Circulantes	\$10,175,813.45		Total de Pasivos Circulantes	\$47,168,871.86	
<u>ACTIVO NO CIRCULANTE</u>	<u>\$222,238,931.96</u>		<u>PASIVO NO CIRCULANTE</u>	<u>\$0.00</u>	
BIENES INMUEBLES, INFRAESTRUCTURA Y CONSTRUCCIONES	\$201,420,178.13		Total del Pasivo	\$47,168,871.86	
BIENES MUEBLES	\$21,323,095.09		HACIENDA PÚBLICA/ PATRIMONIO		
ACTIVOS INTANGIBLES	\$63,223.68		<u>HACIENDA PÚBLICA/PATRIMONIO CONTRIBUIDO</u>	<u>\$0.00</u>	
DEPRECIACIÓN, DETERIORO Y AMORTIZACIÓN ACUMULADA	\$1,126,285.40		<u>HACIENDA PÚBLICA/PATRIMONIO GENERADO</u>	<u>\$185,245,836.56</u>	
ACTIVOS DIFERIDOS	\$637,715.55		RESULTADOS DEL EJERCICIO (AHORRO/ DESAHORRO)	\$27,776,911.64	
Total de Activos No Circulantes	\$222,238,931.96		RESULTADOS DE EJERCICIOS ANTERIORES	\$158,544,652.79	
Total del Activo	\$232,414,745.41		RECTIFICACIONES DE RESULTADOS DE EJERCICIOS ANTERIORES	\$1,075,272.13	
			<u>EXCESO O INSUFICIENCIA EN LA ACTUALIZACIÓN DE LA HACIENDA PÚBLICA/PATRIMONIO</u>	<u>\$0.00</u>	
			Total Hacienda Pública/Patrimonio	\$185,245,836.56	
			Total del Pasivo y Hacienda Pública/Patrimonio	\$232,414,708.42	

*Importe Basados en Saldos Iniciales





Usr supervisor
Rep rptEstadoSituacionFinanciera_ant

MUNICIPIO DE ZARAGOZA SAN LUIS POTOSI

Estado de Situación Financiera

Al 31/dic./2023

(Cifras en Pesos)

Fecha y 15/feb./2024

hora de Impresión 03.13 p. m.

	<u>2023</u>	<u>2022*</u>
CUENTAS DE ORDEN CONTABLES		
<u>VALORES</u>	\$0.00	\$0.00
<u>EMISIÓN DE OBLIGACIONES</u>	\$0.00	\$0.00
<u>AVALES Y GARANTÍAS</u>	\$0.00	\$0.00
<u>JUICIOS</u>	\$0.00	\$0.00
<u>INVERSIÓN MEDIANTE PROYECTOS PARA PRESTACIÓN DE</u>	\$0.00	\$0.00
<u>BIENES CONCESIONADOS O EN COMODATO</u>	\$0.00	\$0.00

*Importe Basados en Saldos Iniciales



·Usr supervisor
Rep rptEstadoSituacionFinanciera_ant

MUNICIPIO DE ZARAGOZA
SAN LUIS POTOSI

Estado de Situación Financiera

Al 31/dic./2023

(Cifras en Pesos)

Fecha y 15/feb./2024

hora de Impresión 03:13 p. m.

	2023	2022*
CUENTAS DE ORDEN PRESUPUESTARIAS		
LEY DE INGRESOS		
LEY DE INGRESOS ESTIMADA	\$126,528,833.19	
LEY DE INGRESOS POR EJECUTAR	-316,715,990.43	
MODIFICACIONES A LA LEY DE INGRESOS ESTIMADA	\$0.00	
LEY DE INGRESOS DEVENGADA	\$143,244,823.62	
LEY DE INGRESOS RECAUDADA	\$143,244,823.62	
PRESUPUESTO DE EGRESOS	-\$50.00	
PRESUPUESTO DE EGRESOS APROBADO	\$126,528,833.19	
PRESUPUESTO DE EGRESOS POR EJERCER	-32,606,344.40	
MODIFICACIONES AL PRESUPUESTO DE EGRESOS APR	\$0.00	
PRESUPUESTO DE EGRESOS COMPROMETIDO	\$129,135,177.59	
PRESUPUESTO DE EGRESOS DEVENGADO	\$129,135,177.59	
PRESUPUESTO DE EGRESOS EJERCIDO	\$127,042,240.68	
PRESUPUESTO DE EGRESOS PAGADO	\$127,042,190.68	

Emmanuel Diaz Lorédo

LIC. EMMANUEL DIAZ LORÉDO
PRESIDENTE MUNICIPAL
AUTORIZÓ

Karen Yazmin Avila Rodriguez

LIC. KAREN YAZMIN AVILA RODRIGUEZ
SÍNDICO
Vo.Bo.

Eric Cardenas Zavala

CP. ERIC CARDENAS ZAVALA
TESORERO MUNICIPAL
ELABORÓ

CP. JUAN PABLO ACOSTA MARTINEZ
CONTRALOR
REVISÓ

*Importe Basados en Saldos Iniciales



**MUNICIPIO DE ZARAGOZA
SAN LUIS POTOSI**

Estado de Actividades

Del 01/ene./2023 al 31/dic./2023

(Cifras en Pesos)

Usr MONY2

Rep rptEstadoActividades

Fecha y hora de Impresion 27/feb./2024 10:33 a. m.

Concepto	2023	2022
INGRESOS Y OTROS BENEFICIOS		
INGRESOS DE GESTIÓN	\$40,375,234.83	\$31,496,146.92
IMPUESTOS	\$14,703,150.76	\$23,106,683.58
CUOTAS Y APORTACIONES DE SEGURIDAD SOCIAL	\$0.00	\$0.00
CONTRIBUCIONES DE MEJORAS	\$0.00	\$1,702,515.19
DERECHOS	\$25,479,487.51	\$6,506,152.91
PRODUCTOS	\$0.00	\$0.00
APROVECHAMIENTOS	\$192,596.56	\$180,784.24
INGRESOS POR VENTA DE BIENES Y PRESTACION DE SERVICIOS	\$0.00	\$0.00
PARTICIPACIONES, APORTACIONES, CONVENIOS, INCENTIVOS DERIVADOS DE LA COLABORACION FISCAL, FONDOS DISTINTOS DE APORTACIONES, TRANSFERENCIAS, ASIGNACIONES, SUBSIDIOS Y SUBVENCIONES, Y PENSIONES Y JUBILACIONES	\$88,971,942.17	\$80,326,650.61
PARTICIPACIONES, APORTACIONES, CONVENIOS, INCENTIVOS DERIVADOS DE LA COLABORACION FISCAL Y FONDOS DISTINTOS DE APORTACIONES	\$88,971,942.17	\$80,212,849.62
TRANSFERENCIAS, ASIGNACIONES, SUBSIDIOS Y SUBVENCIONES, Y PENSIONES Y JUBILACIONES	\$0.00	\$113,800.99
OTROS INGRESOS Y BENEFICIOS	\$70,912.16	\$663,393.03
INGRESOS FINANCIEROS	\$27,219.83	\$16,014.14
INCREMENTO POR VARIACION DE INVENTARIOS	\$0.00	\$0.00
DISMINUCION DEL EXCESO DE ESTIMACIONES POR PERDIDA O DETERIORO U OBSOLESCENCIA	\$0.00	\$0.00
DISMINUCION DEL EXCESO DE PROVISIONES	\$0.00	\$0.00
OTROS INGRESOS Y BENEFICIOS VARIOS	\$43,692.33	\$647,378.89
Total de Ingresos y Otros Beneficios	\$129,418,089.16	\$112,486,190.56
GASTOS Y OTRAS PERDIDAS		
GASTOS DE FUNCIONAMIENTO	\$93,811,692.34	\$86,145,768.83
SERVICIOS PERSONALES	\$39,093,548.99	\$40,439,500.65
MATERIALES Y SUMINISTROS	\$12,978,115.51	\$13,432,113.65
SERVICIOS GENERALES	\$41,740,027.84	\$32,274,094.53
TRANSFERENCIAS, ASIGNACIONES, SUBSIDIOS Y OTRAS AYUDAS	\$8,038,882.93	\$10,180,854.79
TRANSFERENCIAS INTERNAS Y ASIGNACIONES AL SECTOR PUBLICO	\$0.00	\$0.00
TRANSFERENCIAS AL RESTO DEL SECTOR PUBLICO	\$0.00	\$0.00
SUBSIDIOS Y SUBVENCIONES	\$0.00	\$0.00
AYUDAS SOCIALES	\$8,038,882.93	\$10,127,336.45
PENSIONES Y JUBILACIONES	\$0.00	\$53,518.34
TRANSFERENCIAS A FIDEICOMISOS, MANDATOS Y CONTRATOS ANALOGOS	\$0.00	\$0.00
TRANSFERENCIAS A LA SEGURIDAD SOCIAL	\$0.00	\$0.00
DONATIVOS	\$0.00	\$0.00
TRANSFERENCIAS AL EXTERIOR	\$0.00	\$0.00
PARTICIPACIONES Y APORTACIONES	\$0.00	\$0.00
PARTICIPACIONES	\$0.00	\$0.00
APORTACIONES	\$0.00	\$0.00
CONVENIOS	\$0.00	\$0.00
INTERESES, COMISIONES Y OTROS GASTOS DE LA DEUDA PUBLICA	\$0.00	\$0.00
INTERESES DE LA DEUDA PUBLICA	\$0.00	\$0.00
COMISIONES DE LA DEUDA PUBLICA	\$0.00	\$0.00
GASTOS DE LA DEUDA PUBLICA	\$0.00	\$0.00
COSTO POR COBERTURAS	\$0.00	\$0.00
APOYOS FINANCIEROS	\$0.00	\$0.00
OTROS GASTOS Y PERDIDAS EXTRAORDINARIAS	\$1,105,280.49	\$0.00
ESTIMACIONES, DEPRECIACIONES, DETERIOROS, OBSOLESCENCIA Y AMORTIZACIONES	\$1,105,280.49	\$0.00
PROVISIONES	\$0.00	\$0.00
DISMINUCION DE INVENTARIOS	\$0.00	\$0.00
OTROS GASTOS	\$0.00	\$0.00



MUNICIPIO DE ZARAGOZA
SAN LUIS POTOSI
Estado de Actividades

Del 01/ene./2023 al 31/dic./2023
(Cifras en Pesos)

Usu: MONY2
Rep rptEstadoActividades

Fecha y hora de Impresión 27/feb./2024 10:33 a. m.

Concepto	2023	2022
INVERSIÓN PÚBLICA	\$0.00	\$5,220.00
INVERSIÓN PÚBLICA NO CAPITALIZABLE	\$0.00	\$5,220.00
Total de Gastos y otras Pérdidas	\$102,955,855.76	\$96,331,843.62
Resultados del Ejercicio (Ahorro/Desahorro)	\$26,462,233.40	\$16,154,346.94

Emmanuel Diaz Loredo

LIC. EMMANUEL DIAZ LOREDO
PRESIDENTE MUNICIPAL
AUTORIZÓ

LIC. KAREN YAZMIN AVILA RODRIGUEZ
SÍNDICO
Vo.Bo.

Eric Cardenas Zavala

CP. ERIC CARDENAS ZAVALA
TESORERO MUNICIPAL
ELABORÓ

CP. JUAN PABLO ACOSTA MARTINEZ
CONTRALOR
REVISÓ



USR supervisor
Rep rptEstadoVariacionHacienda

MUNICIPIO DE ZARAGOZA
SAN LUIS POTOSI
Estado de Variación en la Hacienda Pública
Del 01/ene/2023 Al 31/dic./2023
(Cifras en Pesos)

Fecha y 15/feb./2024
hora de Impresión 03:16 p. m.

Concepto	Hacienda Pública/ Patrimonio Contribuido	Hacienda Pública/ Patrimonio Generado De Ejercicios Anteriores	Hacienda Pública/ Patrimonio Generado Del Ejercicio	Exceso o Insuficiencia en la Actualización de la Hacienda Pública / Patrimonio	Total
HACIENDA PÚBLICA/PATRIMONIO CONTRIBUIDO NETO DE 2022	\$0.00	\$0.00	\$0.00	\$0.00	\$0.00
APORTACIONES	\$0.00	\$0.00	\$0.00	\$0.00	\$0.00
DONACIONES DE CAPITAL	\$0.00	\$0.00	\$0.00	\$0.00	\$0.00
ACTUALIZACIÓN DE LA HACIENDA PÚBLICA/PATRIMONIO	\$0.00	\$0.00	\$0.00	\$0.00	\$0.00
HACIENDA PÚBLICA /PATRIMONIO GENERADO NETO DE 2022	\$0.00	\$141,314,577.98	\$16,154,346.94	\$0.00	\$157,468,924.92
RESULTADOS DEL EJERCICIO (AHORRO/ DESAHORRO)	\$0.00	\$0.00	\$16,154,346.94	\$0.00	\$16,154,346.94
RESULTADOS DE EJERCICIOS ANTERIORES	\$0.00	\$142,390,305.85	\$0.00	\$0.00	\$142,390,305.85
REVALUOS	\$0.00	\$0.00	\$0.00	\$0.00	\$0.00
RESERVAS	\$0.00	\$0.00	\$0.00	\$0.00	\$0.00
RECTIFICACIONES DE RESULTADOS DE EJERCICIOS ANTERIORES	\$0.00	-\$1,075,727.87	\$0.00	\$0.00	-\$1,075,727.87
EXCESO O INSUFICIENCIA EN LA ACTUALIZACIÓN DE LA HACIENDA PÚBLICA/ PATRIMONIO NETO DE 2022	\$0.00	\$0.00	\$0.00	\$0.00	\$0.00
RESULTADO POR POSICION MONETARIA	\$0.00	\$0.00	\$0.00	\$0.00	\$0.00
RESULTADO POR TENENCIA DE ACTIVOS NO MONETARIOS	\$0.00	\$0.00	\$0.00	\$0.00	\$0.00
HACIENDA PÚBLICA / PATRIMONIO NETO FINAL DE 2022	\$0.00	\$141,314,577.98	\$16,154,346.94	\$0.00	\$157,468,924.92
CAMBIOS EN LA HACIENDA PÚBLICA/PATRIMONIO CONTRIBUIDO NETO DE 2023	\$0.00	\$0.00	\$0.00	\$0.00	\$0.00
APORTACIONES	\$0.00	\$0.00	\$0.00	\$0.00	\$0.00
DONACIONES DE CAPITAL	\$0.00	\$0.00	\$0.00	\$0.00	\$0.00
ACTUALIZACIÓN DE LA HACIENDA PÚBLICA/PATRIMONIO	\$0.00	\$0.00	\$0.00	\$0.00	\$0.00
VARIACIONES DE LA HACIENDA PÚBLICA / PATRIMONIO GENERADO NETO DE 2023	\$0.00	\$16,154,346.94	\$10,307,886.46	\$0.00	\$26,462,233.40
RESULTADOS DEL EJERCICIO (AHORRO/ DESAHORRO)	\$0.00	\$0.00	\$26,462,233.40	\$0.00	\$26,462,233.40
RESULTADOS DE EJERCICIOS ANTERIORES	\$0.00	\$16,154,346.94	-\$16,154,346.94	\$0.00	\$0.00
REVALUOS	\$0.00	\$0.00	\$0.00	\$0.00	\$0.00
RESERVAS	\$0.00	\$0.00	\$0.00	\$0.00	\$0.00
RECTIFICACIONES DE RESULTADOS DE EJERCICIOS ANTERIORES	\$0.00	\$0.00	\$0.00	\$0.00	\$0.00
CAMBIOS EN EL EXCESO O INSUFICIENCIA EN LA ACTUALIZACIÓN DE LA HACIENDA PÚBLICA/ PATRIMONIO NETO DE 2023	\$0.00	\$0.00	\$0.00	\$0.00	\$0.00
RESULTADO POR POSICION MONETARIA	\$0.00	\$0.00	\$0.00	\$0.00	\$0.00
RESULTADO POR TENENCIA DE ACTIVOS NO MONETARIOS	\$0.00	\$0.00	\$0.00	\$0.00	\$0.00
HACIENDA PÚBLICA / PATRIMONIO NETO FINAL DE 2023	\$0.00	\$157,468,924.92	\$26,462,233.40	\$0.00	\$183,931,158.32



Usr supervisor
Rep rptEstadoVariaciónHacienda

MUNICIPIO DE ZARAGOZA
SAN LUIS POTOSI
Estado de Variación en la Hacienda Pública
Del 01/ene/2023 Al 31/dic./2023
(Cifras en Pesos)

Fecha y hora de Impresión | 15/feb./2024
03 16 p. m.

Emmanuel Diaz Loredo

LIC. EMMANÚEL DIAZ LOREDO
PRESIDENTE MUNICIPAL
AUTORIZÓ

[Handwritten signature]

LIC. KAREN YAZMIN AVILA RODRIGUEZ
SÍNDICO
Vo.Bo.

[Handwritten signature]

CP. ERIC CARDENAS ZAVALA
TESORERO MUNICIPAL
ELABORÓ

CP. JUAN PABLO ACOSTA MARTINEZ
CONTRALOR
REVISÓ



MUNICIPIO DE ZARAGOZA
SAN LUIS POTOSI
Estado de Cambios en la Situación Financiera
Del 01/ene./2023 Al 31/dic./2023
 (Cifras en Pesos)

009

Usr SUPERVISOR
 Rep rptEstadoCambiosSituacionFinanciera

Fecha y hora de Impresión 27/feb./2024 02:02 p. m.

Concepto	Origen	Aplicación
ACTIVO	\$2,967,802.02	\$32,931,745.84
ACTIVO CIRCULANTE	\$1,862,521.53	\$931,210.11
EFFECTIVO Y EQUIVALENTES	\$1,862,521.53	\$0.00
DERECHOS A RECIBIR EFECTIVO O EQUIVALENTES	\$0.00	\$736,656.34
DERECHOS A RECIBIR BIENES O SERVICIOS	\$0.00	\$194,353.77
INVENTARIOS	\$0.00	\$0.00
ALMACENES	\$0.00	\$0.00
ESTIMACION POR PERDIDA O DETERIORO DE ACTIVOS CIRCULANTES	\$0.00	\$0.00
OTROS ACTIVOS CIRCULANTES	\$0.00	\$0.00
ACTIVO NO CIRCULANTE	\$1,105,280.49	\$32,000,535.73
INVERSIONES FINANCIERAS A LARGO PLAZO	\$0.00	\$0.00
DERECHOS A RECIBIR EFECTIVO O EQUIVALENTES A LARGO PLAZO	\$0.00	\$0.00
BIENES INMUEBLES, INFRAESTRUCTURA Y CONSTRUCCIONES EN PROCESO	\$0.00	\$29,185,125.79
BIENES MUEBLES	\$0.00	\$2,812,753.54
ACTIVOS INTANGIBLES	\$0.00	\$2,656.40
DEPRECIACION, DETERIORO Y AMORTIZACION ACUMULADA DE BIENES	\$1,105,280.49	\$0.00
ACTIVOS DIFERIDOS	\$0.00	\$0.00
ESTIMACION POR PERDIDA O DETERIORO DE ACTIVOS NO CIRCULANTES	\$0.00	\$0.00
OTROS ACTIVOS NO CIRCULANTES	\$0.00	\$0.00
PASIVO	\$3,501,673.43	\$0.00
PASIVO CIRCULANTE	\$3,501,673.43	\$0.00
CUENTAS POR PAGAR A CORTO PLAZO	\$3,501,673.43	\$0.00
DOCUMENTOS POR PAGAR A CORTO PLAZO	\$0.00	\$0.00
PORCIÓN A CORTO PLAZO DE LA DEUDA PUBLICA A LARGO PLAZO	\$0.00	\$0.00
TITULOS Y VALORES A CORTO PLAZO	\$0.00	\$0.00
PASIVOS DIFERIDOS A CORTO PLAZO	\$0.00	\$0.00
FONDOS Y BIENES DE TERCEROS EN GARANTIA Y/O ADMINISTRACION A CORTO PLAZO	\$0.00	\$0.00
PROVISIONES A CORTO PLAZO	\$0.00	\$0.00
OTROS PASIVOS A CORTO PLAZO	\$0.00	\$0.00
PASIVO NO CIRCULANTE	\$0.00	\$0.00
CUENTAS POR PAGAR A LARGO PLAZO	\$0.00	\$0.00
DOCUMENTOS POR PAGAR A LARGO PLAZO	\$0.00	\$0.00
DEUDA PUBLICA A LARGO PLAZO	\$0.00	\$0.00
PASIVOS DIFERIDOS A LARGO PLAZO	\$0.00	\$0.00
FONDOS Y BIENES DE TERCEROS EN GARANTIA Y/O ADMINISTRACION A LARGO PLAZO	\$0.00	\$0.00
PROVISIONES A LARGO PLAZO	\$0.00	\$0.00
HACIENDA PUBLICA/ PATRIMONIO	\$27,776,911.64	\$0.00
HACIENDA PUBLICA/PATRIMONIO CONTRIBUIDO	\$0.00	\$0.00
APORTACIONES	\$0.00	\$0.00
DONACIONES DE CAPITAL	\$0.00	\$0.00
ACTUALIZACION DE LA HACIENDA PUBLICA/PATRIMONIO	\$0.00	\$0.00
HACIENDA PUBLICA /PATRIMONIO GENERADO	\$27,776,911.64	\$0.00
RESULTADOS DEL EJERCICIO (AHORRO/ DESAHORRO)	\$11,622,564.70	\$0.00
RESULTADOS DE EJERCICIOS ANTERIORES	\$16,154,346.94	\$0.00
REVALUOS	\$0.00	\$0.00
RESERVAS	\$0.00	\$0.00
RECTIFICACIONES DE RESULTADOS DE EJERCICIOS ANTERIORES	\$0.00	\$0.00
EXCESO O INSUFICIENCIA EN LA ACTUALIZACION DE LA HACIENDA PUBLICA/ PATRIMONIO	\$0.00	\$0.00
RESULTADO POR POSICION MONETARIA	\$0.00	\$0.00
RESULTADO POR TENENCIA DE ACTIVOS NO MONETARIOS	\$0.00	\$0.00

*Importe Basados en Saldos Iniciales



MUNICIPIO DE ZARAGOZA
SAN LUIS POTOSÍ
Estado de Cambios en la Situación Financiera
Del 01/ene./2023 Al 31/dic./2023
(Cifras en Pesos)

010

Usu: SUPERVISOR

Rep rptEstadoCambiosSituacionFinanciera

Fecha y hora de Impresión | 27/feb./2024
02 02 p. m

Concepto	Origen	Aplicación
----------	--------	------------

"Bajo protesta de decir verdad declaramos que los Estados Financieros y sus notas, son razonablemente correctos y son responsabilidad del emisor".

LIC. EMMANUEL DÍAZ LOREDO
PRESIDENTE MUNICIPAL
AUTORIZÓ

CP. ERIC CARDENAS ZAVALA
TESORERO MUNICIPAL
ELABORÓ

LIC. KAREN YAZMIN AVILA
RODRIGUEZ
SÍNDICO
Vo.Bo.

CP JUAN PABLO ACOSTA
MARTINEZ
CONTRALOR
REVISÓ



MUNICIPIO DE ZARAGOZA
SAN LUIS POTOSI

Estado de Flujos de Efectivo

Del 01/ene/2023 Al 31/dic./2023

(Cifras en Pesos)

Usr supervisor

Rep rptEstadoFlujosEfectivo

Fecha y

15/feb./2024

hora de Impresión

02:47 p. m

Concepto	2023	2022
FLUJOS DE EFECTIVO DE LAS ACTIVIDADES DE OPERACIÓN		
ORIGEN	\$143,244,823.62	\$116,255,596.65
IMPUESTOS	\$14,715,379.36	\$23,106,689.58
CONTRIBUCIONES DE MEJORAS	\$0.00	\$3,404,730.38
DERECHOS	\$25,992,843.51	\$6,511,152.91
APROVECHAMIENTOS	\$192,596.56	\$180,700.94
INGRESOS POR VENTA DE BIENES Y PRESTACION DE SERVICIOS	\$71,634.54	\$663,393.03
PARTICIPACIONES, APORTACIONES, CONVENIOS, INCENTIVOS DERIVADOS DE LA COLABORACIÓN FISCAL Y FONDOS DISTINTOS DE APORTACIONES	\$102,272,369.65	\$82,275,128.82
TRANSFERENCIAS, ASIGNACIONES, SUBSIDIOS Y SUBVENCIONES, Y PENSIONES Y JUBILACIONES	\$0.00	\$113,800.99
APLICACIÓN	\$113,127,201.99	\$86,772,342.07
SERVICIOS PERSONALES	\$38,525,188.93	\$38,856,333.61
MATERIALES Y SUMINISTROS	\$12,663,097.89	\$11,492,012.08
SERVICIOS GENERALES	\$36,493,068.55	\$24,112,580.35
AYUDAS SOCIALES	\$7,380,692.15	\$9,806,607.49
PENSIONES Y JUBILACIONES	\$0.00	\$53,518.34
OTRAS APLICACIONES DE OPERACION	\$18,065,154.47	\$2,451,200.20
FLUJOS NETOS DE EFECTIVO POR ACTIVIDADES DE OPERACION	\$30,117,621.63	\$29,483,254.58
FLUJOS DE EFECTIVO DE LAS ACTIVIDADES DE INVERSION		
APLICACIÓN	\$31,980,143.16	\$26,805,650.04
BIENES INMUEBLES, INFRAESTRUCTURA Y CONSTRUCCIONES EN PROCESO	\$29,185,125.79	\$24,820,164.17
BIENES MUEBLES	\$2,795,017.37	\$1,985,485.87
FLUJOS NETOS DE EFECTIVO POR ACTIVIDADES DE INVERSION	-\$31,980,143.16	-\$26,805,650.04
FLUJOS DE EFECTIVO DE LAS ACTIVIDADES DE FINANCIAMIENTO		
INCREMENTO/DISMINUCIÓN NETA EN EL EFECTIVO Y EQUIVALENTES AL EFECTIVO	-\$1,862,521.53	\$2,677,604.54
EFECTIVO Y EQUIVALENTES AL EFECTIVO AL INICIO DEL EJERCICIO	-\$2,005,969.74	-\$4,683,574.28
EFECTIVO Y EQUIVALENTES AL EFECTIVO AL FINAL DEL EJERCICIO	-\$3,868,491.27	-\$2,005,969.74

Emmanuel Diaz Loredo

LIC. EMMANUEL DIAZ LOREDO
PRESIDENTE MUNICIPAL
AUTORIZÓ

E. Cardenas

CP. ERIC CARDENAS ZAVALA
TESORERO MUNICIPAL
ELABORÓ

LIC. KAREN YAZMIN AVILA RODRIGUEZ
SÍNDICO
Vo.Bo.

CP. JUAN PABLO ACOSTA MARTINEZ
CONTRALOR
REVISÓ



Usr SUPERVISOR
Rep rptEstadoAnaliticoDeActivosYPasivos_R

**MUNICIPIO DE ZARAGOZA
SAN LUIS POTOSI**

Estado Analítico del Activo
Del 01/ene./2023 al 31/dic./2023

(Cifras en Pesos)

Fecha y 27/feb./2024

hora de Impresión 02:11 p. m.

Concepto	Saldo Inicial	Cargos del periodo	Abonos del periodo	Saldo Final	Variación del Periodo
ACTIVO	\$202,450,801.59	\$363,797,087.50	\$333,833,143.68	\$232,414,745.41	\$29,963,943.82
ACTIVO CIRCULANTE	\$11,107,124.87	\$331,796,551.77	\$332,727,863.19	\$10,175,813.45	-\$931,311.42
EFFECTIVO Y EQUIVALENTES	-\$2,005,969.74	\$188,292,472.39	\$190,154,993.92	-\$3,868,491.27	-\$1,862,521.53
DERECHOS A RECIBIR EFECTIVO O EQUIVALENTES	\$12,953,246.61	\$143,309,725.61	\$142,572,865.27	\$13,690,102.95	\$736,856.34
DERECHOS A RECIBIR BIENES O SERVICIOS	\$159,848.00	\$194,353.77	\$0.00	\$354,201.77	\$194,353.77
INVENTARIOS	\$0.00	\$0.00	\$0.00	\$0.00	\$0.00
ALMACENES	\$0.00	\$0.00	\$0.00	\$0.00	\$0.00
ESTIMACIÓN POR PÉRDIDA O DETERIORO DE ACTIVOS CIRCULANTES	\$0.00	\$0.00	\$0.00	\$0.00	\$0.00
OTROS ACTIVOS CIRCULANTES	\$0.00	\$0.00	\$0.00	\$0.00	\$0.00
ACTIVO NO CIRCULANTE	\$191,343,676.72	\$32,000,535.73	\$1,105,280.49	\$222,238,931.96	\$30,895,255.24
INVERSIONES FINANCIERAS A LARGO PLAZO	\$0.00	\$0.00	\$0.00	\$0.00	\$0.00
DERECHOS A RECIBIR EFECTIVO O EQUIVALENTES A LARGO PLAZO	\$0.00	\$0.00	\$0.00	\$0.00	\$0.00
BIENES INMUEBLES, INFRAESTRUCTURA Y CONSTRUCCIONES EN PROCESO	\$172,235,052.34	\$29,185,125.79	\$0.00	\$201,420,178.13	\$29,185,125.79
BIENES MUEBLES	\$18,510,341.55	\$2,812,753.54	\$0.00	\$21,323,095.09	\$2,812,753.54
ACTIVOS INTANGIBLES	\$60,567.28	\$2,656.40	\$0.00	\$63,223.68	\$2,656.40
DEPRECIACIÓN, DETERIORO Y AMORTIZACIÓN ACUMULADA DE BIENES	\$0.00	\$0.00	\$1,105,280.49	-\$1,105,280.49	-\$1,105,280.49
ACTIVOS DIFERIDOS	\$537,715.55	\$0.00	\$0.00	\$537,715.55	\$0.00
ESTIMACIÓN POR PÉRDIDA O DETERIORO DE ACTIVOS NO CIRCULANTES	\$0.00	\$0.00	\$0.00	\$0.00	\$0.00
OTROS ACTIVOS NO CIRCULANTES	\$0.00	\$0.00	\$0.00	\$0.00	\$0.00

Emmanuel Diaz Loredo

LIC. EMMANUEL DIAZ LOREDO
PRESIDENTE MUNICIPAL
AUTORIZÓ

Eric Cardenas Zavala

CP. ERIC CARDENAS ZAVALA
TESORERO MUNICIPAL
ELABORÓ

LIC. KAREN YAZMIN AVILA
RODRIGUEZ
SÍNDICO
Vo.Bo.

CP. JUAN PABLO ACOSTA
MARTINEZ
CONTRALOR
REVISÓ

Notas a los Estados Financieros
Resumen del contenido de los Anexos de las Notas de Desglose

No. Anexo	Apartado	Rubro	Descripción del Anexo
C-07	I) Notas al Estado de Situación Financiera	Activo	Efectivo y Equivalentes
C-08			Derechos a Recibir Efectivo y Equivalentes y Bienes o Servicios a Recibir
C-09			Inversiones Financieras
C-10			Inversiones Financieras (Fideicomisos)
C-11			Bienes Muebles, Inmuebles e Intangibles
C-12			Estimaciones y Deterioros
C-13			Otros activos
C-14		Antigüedad de saldos de las cuentas y documentos por cobrar	
C-15		Pasivo	Antigüedad de saldos de las cuentas y documentos por pagar
C-16			Fondos y Bienes de Terceros en Administración y/o en Garantía
C-17	Pasivos diferidos y otros		
C-18	II) Notas al Estado de Actividades	Ingresos de Gestión	Ingresos de Gestión
C-19			Otros Ingresos y Beneficios
C-20		Gastos y Otras Pérdidas	Gastos, transferencias, subsidios, otras ayudas, participaciones y aportaciones, otros gastos y pérdidas extraordinarias e ingresos y gastos extraordinarios
C-21	III) Notas al Estado de Variación en la Hacienda Pública	Modificaciones al patrimonio	Modificaciones al Patrimonio Contribuido
C-22			Modificaciones al Patrimonio Generado
C-23	IV) Notas al Estado de Flujos de Efectivo	Efectivo y equivalentes	Flujo de efectivo
C-24			Detalle de las adquisiciones de bienes muebles e inmuebles realizadas durante el ejercicio
C-25			Conciliación de los Flujos de Efectivo Netos
C-26	V) Conciliación entre los ingresos presupuestarios y contables, así como entre los egresos presupuestarios y los gastos contables	Conciliación entre ingresos presupuestarios y contables, y los egresos presupuestarios y los gastos contables	Conciliación entre los ingresos presupuestarios y contables
C-27			Conciliación entre los Egresos Presupuestarios y los Gastos Contables

Notas a los Estados Financieros / Notas de Desglose
 Notas al Estado de Situación Financiera
 Activo
 Efectivo y Equivalentes

Municipio de Zaragoza, S.L.P.

Fondos con Afectación Específica

Cuenta	Nombre de la cuenta	Tipo	Monto
1112-02	Bancos		-4,575,682.50
			0.00
			0.00
		Total	-4,575,682.50

Inversiones financieras

Cuenta	Nombre de la cuenta	Tipo	Monto	Clasificación a corto y largo plazo			
				Menor a 90 días	Menor a 180 días	Menor o igual a 365	Mayor a 365 días
			0.00	0.00	0.00	0	0
	NO SE CUENTA CON INVERSIONES FINANCIERAS		0.00	0.00	0.00	0	0
			0.00	0.00	0.00	0	0
		Total	0.00	0.00	0.00	0	0

Bajo protesta de decir verdad declaramos que los Estados Financieros y sus notas, son razonablemente correctos y son responsabilidad del emisor


 LIC. EMANUEL DÍAZ LOREDO
 PRESIDENTE MUNICIPAL
 AUTORIZÓ


 C.P. ERIC CÁRDENAS ZAVALA
 TESORERO MUNICIPAL
 ELABORÓ


 LIC. KAREN YAZMÍN ÁVILA RODRÍGUEZ
 SÍNDICO
 Vo.Bo.

C.P. JUAN PABLO ACOSTA MARTÍNEZ
 CONTRALOR
 REVISÓ

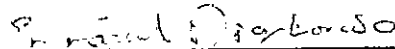
Notas a los Estados Financieros / Notas de Desglose
 Notas al Estado de Situación Financiera
 Activo
 Derechos a Recibir Efectivo y Equivalentes y Bienes o Servicios a Recibir

Municipio de Zaragoza, S.L.P.


Ingresos por Recuperar a Corto Plazo

Cuenta	Nombre de la cuenta	Monto	Importe pendiente de cobro					Montos sujetos a algún tipo de juicio	
			2023	2022	2021	2020	2019	Tipo	Factibilidad de cobro
		0.00							0
	NO CUENTA CON INGRESOS POR RECUPERAR A CORTO PLAZO	0.00							0
		0.00							0
		0.00							0
	Total	0.00							0

Bajo protesta de decir verdad declaramos que los Estados Financieros y sus notas, son razonablemente correctos y son responsabilidad del emisor.


 LIC. EMMANUEL DÍAZ LOREDO
 PRESIDENTE MUNICIPAL
 AUTORIZÓ


 C.P. ENIC CÁRDENAS ZAVALA
 TESORERO MUNICIPAL
 ELABORÓ


 LIC. KAREN YAZMÍN ÁVILA RODRÍGUEZ
 SÍNDICO
 Vo.Eo.


 C.P. JUAN PABLO ACOSTA MARTÍNEZ
 CONTRALOR
 REVISÓ


Notas a los Estados Financieros / Notas de Desglose
 Notas al Estado de Situación Financiera
 Activo
 Inversiones Financieras


Municipio de Zaragoza, S.L.P.


Fideicomisos, Mandatos y Contratos Análogos

Cuenta	Nombre de la cuenta	Monto	Tipo	Características	Nombre del Fideicomiso	Objeto del Fideicomiso
		0.00				0
	NO SE CUENTA CON FIDEICOMISOS, MANDATOS Y CONTRATOS ANALOGOS.	0.00				0
		0.00				0
		0.00				0
	Total:	0.00				0

Bajo protesta de decir verdad declaramos que los Estados Financieros y sus notas, son razonablemente correctos y son responsabilidad del emisor.


 LIC. EMMANUEL DÍAZ LOREDO
 PRESIDENTE MUNICIPAL
 AUTORIZÓ


 LIC. KAREN YAZMÍN ÁVILA RODRÍGUEZ
 SÍNDICO
 Vo.Bo.


 C.P. ERIC CÁRDENAS ZAVALA
 TESORERO MUNICIPAL
 ELABORÓ


 C.P. JUAN PABLO ACOSTA MARTÍNEZ
 CONTRALOR
 REVISÓ


Notas a los Estados Financieros / Notas de Desglose
 Notas al Estado de Situación Financiera
 Activo
 Inversiones Financieras (Fideicomisos)

Municipio de Zaragoza, S.L.P.

Participaciones y Aportaciones de Capital

Cuenta	Nombre de la cuenta	Monto	Tipo	Ente público
		0.00		
		0.00		
	NO SECUENTA CON FIDEICOMISOS	0.00		
		0.00		
	Total	0.00		

Bajo protesta de decir verdad declaramos que los Estados Financieros y sus notas, son razonablemente correctos y son responsabilidad del emisor.


LIC. EMMANUEL DÍAZ LOREDO
PRESIDENTE MUNICIPAL
AUTORIZÓ


C.P. ERIC CÁRDENAS ZAVALA
TESORERO MUNICIPAL
ELABORÓ


**Notas a los Estados Financieros / Notas de Desglose
Notas al Estado de Situación Financiera
Activo
Bienes Muebles, Inmuebles e Intangibles**

Municipio de Zaragoza, S.L.P.

Bienes Muebles e Inmuebles					
Cuenta	Nombre de la Cuenta	Monto de Depreciación	Acumulada	Procedimiento	Características
1263	BIENES INMUEBLES, INFRAESTRUCTURA Y CONSTRUCCIONES EN PROCESO.	-1,105,280.49	-1,105,280.49		

Cuenta	Nombre de la Cuenta	Saldo Inicial del Ejercicio	Saldo Final del Ejercicio	Flujo	Criterio
Activos Intangibles					
1250	ACTIVOS INTANGIBLES.	60,567.28	63,223.68	2,656.40	
Activos Diferidos					
1270	ACTIVOS DIFERIDOS	537,715.55	537,715.55	0.00	
Amortización Acumulada					
		0.00	0.00	0.00	
	Total:	598,282.83	600,939.23	2,656.40	

Bajo protesta de decir verdad declaramos que los Estados Financieros y sus notas, son razonablemente correctos y son responsabilidad del emisor.


 LIC. EMMANUEL DÍAZ LOREDO
 PRESIDENTE MUNICIPAL
 AUTORIZÓ


 C.P. ERIC CÁRDENAS ZAVALA
 TESORERO MUNICIPAL
 ELABORÓ

LIC. KAREN YAZMÍN ÁVILA RODRÍGUEZ
 SÍNDICO
 Vo.Bo.

C.P. JUAN PABLO ACOSTA MARTÍNEZ
 CONTRALOR
 REVISÓ

Notas a los Estados Financieros / Notas de Desglose
 Notas al Estado de Situación Financiera
 Activo
 Estimaciones y Deterioros

Municipio de Zaragoza, S.L.P.

Texto y Formato Libre

Cuenta	Criterios para la Determinación de las Estimaciones	Observaciones
	NO SE CUENTA CON ESTIMACIONES.	
(especificar otras)		

Bajo protesta de decir verdad declaramos que los Estados Financieros y sus notas, son razonablemente correctos y son responsabilidad del emisor.



 LIC. EMMANUEL DÍAZ LOREDO
 PRESIDENTE MUNICIPAL
 AUTORIZÓ

 LIC. KAREN YAZMIN ÁVILA RODRÍGUEZ
 SÍNDICO
 Vó.Bo.



 C.P. ERIC CÁRDENAS ZAVALA
 TESORERO MUNICIPAL
 ELABORÓ


 C.P. JUAN PABLO ACOSTA MARTÍNEZ
 CONTRALOR
 REVISÓ

Notas a los Estados Financieros / Notas de Desglose
 Notas al Estado de Situación Financiera
 Activo
 Otros activos

Municipio de Zaragoza, S.L.P.

Cuenta	Nombre de la cuenta	Monto	Características
-	-	0.00	-
1259	OTROS ACTIVOS	0.00	
		0.00	
		0.00	
	Total:	0.00	

Bajo protesta de decir verdad declaramos que los Estados Financieros y sus notas, son razonablemente correctos y son responsabilidad del emisor.


 LIC EMMANUEL DIAZ LOREDO
 PRESIDENTE MUNICIPAL
 AUTORIZO


 LIC. KAREN YAZMÍN ÁVILA RODRÍGUEZ
 SÍNDICO
 Vo.Bo.


 C.P. ERIC CÁRDENAS ZAVALA
 TESORERO MUNICIPAL
 ELABORÓ


 C.P. JUAN PABLO ACOSTA MARTÍNEZ
 CONTRALOR
 REVISÓ

Notas a los Estados Financieros / Notas de Desglose
 Notas al Estado de Situación Financiera
 Activo
 Antigüedad de saldos de las cuentas y documentos por cobrar

Municipio de Zaragoza, S.L.P.

Cuenta	Nombre de la cuenta	Saldo al 31 de diciembre de 2023	Antigüedad				Factibilidad de cobro
			Menor a 90 días	Menor a 180 días	Menor o igual a 365 días	Mayor a 365 días	
		0.00					
1281	CUENTAS POR COBRAR	-31,586.74					
		0.00					
	Total	-31,586.74					

Bajo protesta de decir verdad declaramos que los Estados Financieros y sus notas, son razonablemente correctos y son responsabilidad del emisor.


 LIC. EMMANUEL DÍAZ LOREDO
 PRESIDENTE MUNICIPAL
 AUTORIZÓ


 C.P. ERIC CÁRDENAS ZAVALA
 TESORERO MUNICIPAL
 ELABORÓ


 LIC. KAREN YAZMÍN ÁVILA RODRÍGUEZ
 SÍNDICO
 Vo. Eo.


 C.P. JUAN PAELO ACOSTA MARTÍNEZ
 CONTRALOR
 REVISÓ

Notas a los Estados Financieros / Notas de Desglose
 Notas al Estado de Situación Financiera
 Pasivo
 Antigüedad de saldos de las cuentas y documentos por pagar

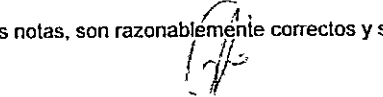
Municipio de Zaragoza, S.L.P.

Cuenta	Nombre de la cuenta	Saldo al 31 de diciembre de 2023	Antigüedad				Factibilidad de pago
			Menor a 90 días	Menor a 180 días	Menor o igual a 365	Mayor a 365 días	
2111	SERVICIOS NPERSONALES POR PAGAR A CORTO PLAZO	-202,275.35	-	-	-	-	-
2112	PROVEEDORES POR PAGAR A CORTO PLAZO	15,931,469.13					
2113	CONTRATISTAS POR OBRAS PUBLICAS POR PAGAR A CORTO PLAZO	2,681,695.79					
2115	TRANSFERENCIAS OTORGADAS POR PAGAR A CORTO PLAZO	503,181.48					
	Total	18,914,071.05					

Bajo protesta de decir verdad declaramos que los Estados Financieros y sus notas, son razonablemente correctos y son responsabilidad del emisor.


 LIC. EMMANUEL DÍAZ LOREDO
 PRESIDENTE MUNICIPAL
 AUTORIZÓ


 C.P. ERIC CÁRDENAS ZAVALA
 TESORERO MUNICIPAL
 ELABORÓ


 LIC. KAREN YAZMÍN ÁVILA RODRÍGUEZ
 SÍNDICO
 Vo.Ec.

C.P. JUAN PABLO ACOSTA MARTÍNEZ
 CONTRALOR
 REVISÓ

Notas a los Estados Financieros / Notas de Desglose
 Notas al Estado de Situación Financiera
 Pasivo
 Fondos y Bienes de Terceros en Administración y/o en Garantía

Municipio de Zaragoza, S.L.P.

Cuenta	Nombre de la cuenta	Monto	Naturaleza	Características	Clasificación	
					Corto plazo	Largo plazo
-	NO SE CUENTA CON ESTE TIPO DE FONDOS. -	0.00	-	-	-	-
		0.00				
		0.00				
	Total	0.00				

Bajo protesta de decir verdad declaramos que los Estados Financieros y sus notas, son razonablemente correctos y son responsabilidad del emisor.

Emmanuel Díaz Loredo
 LIC EMMANUEL DÍAZ LOREDO
 PRESIDENTE MUNICIPAL
 AUTORIZÓ

Eric Cárdenas Zavala
 C.P. ERIC CÁRDENAS ZAVALA
 TESORERO MUNICIPAL
 ELABORÓ

LIC. KAREN YAZMÍN ÁVILA RODRÍGUEZ
 SÍNDICO
 Vo.Bo.


C.P. JUAN PABLO ACOSTA MARTÍNEZ
 CONTRALOR
 REVISÓ

Notas a los Estados Financieros / Notas de Desglose
 Notas al Estado de Situación Financiera
 Pasivo
 Pasivos diferidos y otros

Municipio de Zaragoza, S.L.P.

Cuenta	Nombre de la cuenta	Tipo	Monto	Naturaleza	Características
2199	OTROS PASIVOS CIRCULANTES		-39,500.22		
-	-	-	-	-	-
	Total		-39,500.22		

Bajo protesta de decir verdad declaramos que los Estados Financieros y sus notas, son razonablemente correctos y son responsabilidad del emisor.


 LIC. EMMANUEL DÍAZ LOREDO
 PRESIDENTE MUNICIPAL
 AUTORIZÓ


 C.P. ERIC CÁRDENAS ZAVALA
 TESORERO MUNICIPAL
 ELABORÓ


 LIC. KAREN YAZMÍN ÁVILA RODRÍGUEZ
 SÍNDICO
 Vo.Bo.


C.P. JUAN PAOLO ACOSTA MARTINEZ
 CONTRALOR
 REVISÓ

Notas a los Estados Financieros / Notas de Desglose
 Notas al Estado de Actividades
 Ingresos de Gestión

Municipio de Zavala, S.L.P.

Cuenta	Nombre de la cuenta	Monto	Naturaleza	Características
		0.00		
	NO SE CUENTA CON ESTE TIPO DE INGRESOS	0.00		
		0.00		
	Total	0.00		

Bajo protesta de decir verdad declaramos que los Estados Financieros y sus notas, son razonablemente correctos y son responsabilidad del emisor.


 LIC. EMMANUEL DÍAZ LOREDO
 PRESIDENTE MUNICIPAL
 AUTORIZÓ


 LIC. KAREN YAZMÍN ÁVILA RODRÍGUEZ
 SÍNDICO
 Vo.Ec.


 C.P. ERIC CÁRDENAS ZAVALA
 TESORERO MUNICIPAL
 ELABORÓ


 C.P. JUAN PABLO ACOSTA MARTÍNEZ
 CONTRALOR
 REVISÓ

Notas a los Estados Financieros / Notas de Desglose
 Notas al Estado de Actividades
 Otros Ingresos y Beneficios

Municipio de Zavala S.L.P.

Cuenta	Nombre de la cuenta	Tipo	Naturaleza	Características
4399	OTROS INGRESOS Y BENEFICIOS	43,692.33		
	Total	43,692.33		

Bajo protesta de decir verdad declaramos que los Estados Financieros y sus notas, son razonablemente correctos y son responsabilidad del emisor.



LIC. EMMANUEL DÍAZ LOREDO
PRESIDENTE MUNICIPAL
AUTORIZÓ



LIC. KAREN YAZMÍN ÁVILA RODRÍGUEZ
SÍNDICO
Vg.Bo.



C.P. ERIC CÁRDENAS ZAVALA
TESORERO MUNICIPAL
ELABORÓ


C.P. JUAN PABLO ACOSTA MARTÍNEZ
CONTRALOR
REVISÓ


Notas a los Estados Financieros / Notas de Desglose
 Notas al Estado de Actividades
 Gastos y Otras Pérdidas
 Gastos, transferencias, subsidios, otras ayudas, participaciones y aportaciones, otros gastos y pérdidas
 extraordinarias e ingresos y gastos extraordinarios

Municipio de Zaragoza, S.L.P.


Cuenta	Nombre de la cuenta	Monto	% Gasto	Explicación
	GASTOS DE FUNCIONAMIENTO	91,474,375.91		
	AYUDAS	8,038,882.93		
	Total	99,513,258.84		

Bajo protesta de decir verdad declaramos que los Estados Financieros y sus notas, son razonablemente correctos y son responsabilidad del emisor.



LIC. EMMANUEL DÍAZ LOREDO
PRESIDENTE MUNICIPAL
AUTORIZÓ


LIC. KAREN YAZMÍN ÁVILA RODRÍGUEZ
SÍNDICO
Vo.Bo.



C.P. ERIC CÁRDENAS ZAVALA
TESORERO MUNICIPAL
ELABORÓ



C.P. JUAN PABLO ACOSTA MARTÍNEZ
CONTRALOR
REVISÓ


Notas a los Estados Financieros / Notas de Desglose
 Notas al Estado de Variación en la Hacienda Pública
 Modificaciones al Patrimonio Contribuido

Municipio de Zaragoza, S.L.P.

Cuenta	Nombre de la cuenta	Saldo Inicial	Saldo Final	Modificación	Tipo	Naturaleza
		0.00				
		0.00				
		0.00				
	Total	0.00				

Bajo protesta de decir verdad declaramos que los Estados Financieros y sus notas, son razonablemente correctos y son responsabilidad del emisor.


 LIC. EMMANUEL DÍAZ LONEDO
 PRESIDENTE MUNICIPAL
 AUTORIZÓ

 LIC. KAREN YAZMÍN ÁVILA RODRÍGUEZ
 SÍNDICO
 Vo.Eo.


 C.P. ERIC CÁRDENAS ZAVALA
 TESORERO MUNICIPAL
 ELABORÓ
 C.P. JUAN PABLO ACOSTA MARTÍNEZ
 CONTRALOR
 REVISÓ

Notas a los Estados Financieros / Notas de Desglose
 Notas al Estado de Variación en la Hacienda Pública
 Modificaciones al Patrimonio Generado

Municipio de Zaragoza, S.L.P.

Cuenta	Nombre de la cuenta	Saldo Inicial	Saldo Final	Modificación	Tipo	Naturaleza
		0.00				
		0.00				
		0.00				
	Total	0.00				

Bajo protesta de decir verdad declaramos que los Estados Financieros y sus notas, son razonablemente correctos y son responsabilidad del emisor.

Emmanuel Díaz Laredo

LIC. EMMANUEL DÍAZ LOREDO
 PRESIDENTE MUNICIPAL
 AUTORIZÓ:

 LIC. KAREN YAZMÍN ÁVILA RODRÍGUEZ
 SÍNDICO
 Vo.Bo.

Eric Cárdenas Zavala

C.P. ERIC CÁRDENAS ZAVALA
 TESORERO MUNICIPAL
 ELABORÓ

 C.P. JUAN PABLO ACOSTA MARTÍNEZ
 CONTRALOR
 REVISÓ

Notas a los Estados Financieros / Notas de Desglose
 Notas al Estado de Flujos de Efectivo
 Efectivo y Equivalentes
 Flujo de Efectivo

Municipio de Zaragoza, S.L.P.

Cuenta	Concepto	2023	2022
	Efectivo en bancos - Tesorería	0	0
	Efectivo en bancos - Dependencias	0	0
	Inversiones Temporales (hasta 3 meses)	0	0
	Fondos con afectación específica	0	0
	Depósitos de Fondos de Terceros y otros	0	0
	Total efectivo y equivalentes	0.00	0.00

Bajo protesta de decir verdad declaramos que los Estados Financieros y sus notas, son razonablemente correctos y son responsabilidad del emisor.


 LIC. EMMANUEL DÍAZ LOREDO
 PRESIDENTE MUNICIPAL
 AUTORIZÓ


 CP. ERIC CÁRDENAS ZAVALA
 TESORERO MUNICIPAL
 ELABORÓ


 LIC. KAREN YAZMÍN ÁVILA RODRÍGUEZ


 C.P. JUAN PABLO ACOSTA MARTÍNEZ

Notas a los Estados Financieros / Notas de Desglose
Notas al Estado de Flujos de Efectivo
Detalle de las adquisiciones de bienes muebles e inmuebles realizadas durante el ejercicio 2023

Municipio de Zaragoza, S.L.P.

Bienes Muebles

Número de la cuenta contable	Nombre de la cuenta contable	Fecha de adquisición	Descripción de la adquisición	Costo total del bien mueble adquirido	Uso o destino	Importe pagado en el ejercicio
1244	VEHÍCULOS Y EQUIPO DE TRANSPORTE	14/07/2023	CAMIONETA TIPO PICK UP MARCA MITSUBISHI MODELO L200 VERSIÓN GLX	470,751.77	SEGURIDAD PÚBLICA	470,751.77

Bienes Inmuebles

Número de la cuenta contable	Nombre de la cuenta contable	Fecha de adquisición	Descripción del inmueble adquirido	Costo total del bien inmueble adquirido	Ubicación del bien	Importe pagado en el ejercicio

Bajo protesta de decir verdad declaramos que los Estados Financieros y sus notas, son razonablemente correctos y son responsabilidad del emisor.


 LIC. EMMANUEL DÍAZ LOREDO
 PRESIDENTE MUNICIPAL
 AUTORIZÓ


 C.P. ERIC CÁRDENAS ZAVALA
 TESOERO MUNICIPAL
 ELACORÓ


 LIC. KAREN YAÑEZ ÁVILA RODRÍGUEZ
 SÍNDICO
 Vo.Bo.


 C.P. JUAN PABLO ACOSTA MARTÍNEZ
 CONTRALOR
 REVISÓ

Notas a los Estados Financieros / Notas de Desglose
Notas al Estado de Flujos de Efectivo

Conciliación de los Flujos de Efectivo Netos de las Actividades de Operación y la cuenta de Ahorro/Desahorro
antes de Rubros Extraordinarios

Municipio de Zaragoza, S.L.P.

	2023	2022
Ahorro/Desahorro antes de rubros Extraordinarios	X	X
Movimientos de partidas (o rubros) que no afectan al efectivo.		
Depreciación	1,105,280.49	X
Amortización	X	X
Incrementos en las provisiones	X	X
Incremento en inversiones producido por revaluación	(X)	(X)
Ganancia/pérdida en venta de propiedad, planta y equipo	(X)	(X)
Incremento en cuentas por cobrar	(X)	(X)
Partidas extraordinarias	(X)	(X)

Bajo protesta de decir verdad declaramos que los Estados Financieros y sus notas, son razonablemente correctos y son responsabilidad del emisor.

Emmanuel Díaz Loredo

LIC. EMMANUEL DÍAZ LOREDO
PRESIDENTE MUNICIPAL
AUTORIZÓ

LIC. KAREN YAZMÍN ÁVILA RODRÍGUEZ
SÍNDICO
Vc.Eo.

Eric Cárdenas Zavala

C.P. ERIC CÁRDENAS ZAVALA
TESORERO MUNICIPAL
ELABORÓ

C.P. JUAN PABLO ACOSTA MARTÍNEZ
CONTRALOR
REVISÓ

Notas a los Estados Financieros / Notas de Desglose
Conciliación entre los ingresos presupuestarios y contables
Correspondiente del 1 de enero al 31 de diciembre de 2023
(Cifras en pesos)

Municipio de Zaragoza, S.L.P.

1. Ingresos Presupuestarios		0.00
2. Más ingresos contables no presupuestarios		0.00
Incremento por variación de inventarios		
Disminución del exceso de estimaciones por pérdida o deterioro u obsolescencia		
Disminución del exceso de provisiones		
Otros ingresos y beneficios varios		
Otros ingresos contables no presupuestarios		
3. Menos ingresos presupuestarios no contables		0.00
Productos de capital		
Aprovechamientos capital		
Ingresos derivados de financiamientos		
Otros Ingresos presupuestarios no contables		
4. Ingresos Contables (4 = 1 + 2 - 3)		0.00

Bajo protesta de decir verdad declaramos que los Estados Financieros y sus notas, son razonablemente correctos y son responsabilidad del emisor.

Emmanuel Díaz Loredo
 LIC. EMMANUEL DÍAZ LOREDO
 PRESIDENTE MUNICIPAL
 AUTORIZÓ

Karen Yazmín Ávila Rodríguez
 LIC. KAREN YAZMÍN ÁVILA RODRÍGUEZ
 SÍNDICO
 Vo.Bo.

Eric Cárdenas Zavala
 C.P. ERIC CÁRDENAS ZAVALA
 TESORERO MUNICIPAL
 ELABORÓ

Juan Pablo Acosta Martínez
 C.P. JUAN PABLO ACOSTA MARTINEZ
 CONTRALOR
 REVISÓ

Notas a los Estados Financieros / Notas de Desglose
Conciliación entre los Egresos Presupuestarios y los Gastos Contables
Correspondiente del 1 de enero al 31 de diciembre de 2023
(Cifras en pesos)

Municipio de Zaragoza, S.L.P.

1. Total de egresos (presupuestarios)		0.00
2. Menos egresos presupuestarios no contables		0.00
Mobiliario y equipo de administración	0.00	
Mobiliario y equipo educacional y recreativo	0.00	
Equipo e instrumental médico y de laboratorio	0.00	
Vehículos y equipo de transporte	0.00	
Equipo de defensa y seguridad	0.00	
Maquinaria, otros equipos y herramientas	0.00	
Activos biológicos	0.00	
Bienes inmuebles	0.00	
Activos intangibles	0.00	
Obra pública en bienes propios	0.00	
Acciones y participaciones de capital	0.00	
Compra de títulos y valores	0.00	
Inversiones en fideicomisos, mandatos y otros análogos	0.00	
Provisiones para contingencias y otras erogaciones especiales	0.00	
Amortización de la deuda pública	0.00	
Adeudos de ejercicios fiscales anteriores (ADEFAS)	0.00	
Otros Egresos Presupuestales No Contables	0.00	
3. Más gastos contables no presupuestales		0.00
Estimaciones, depreciaciones, deterioros, obsolescencia y amortizaciones	0.00	
Provisiones	0.00	
Disminución de inventarios	0.00	
Aumento por insuficiencia de estimaciones por pérdida o deterioro u obsolescencia	0.00	
Aumento por insuficiencia de provisiones	0.00	
Otros Gastos	0.00	
Otros Gastos Contables No Presupuestales	0.00	
4. Total de Gasto Contable (4 = 1 - 2 + 3)		0.00

Bajo protesta de decir verdad declaramos que los Estados Financieros y sus notas, son razonablemente correctos y son responsabilidad del emisor.

Emmanuel Díaz Loredo

LIC. EMMANUEL DÍAZ LOREDO
PRESIDENTE MUNICIPAL
AUTORIZÓ

LIC. KAREN YAZMÍN ÁVILA RODRÍGUEZ
SÍNDICO
Vo.Bo.

Eric Cárdenas Zavala

C.P. ERIC CÁRDENAS ZAVALA
TESORERO MUNICIPAL
ELABORÓ

C.P. JUAN PABLO ACOSTA MARTÍNEZ
CONTRALOR
REVISÓ

Notas a los Estados Financieros
Notas de Memoria (Cuentas de Orden)

Municipio de Zaragoza, S.L.P.

Las cuentas de orden se utilizan para registrar movimientos de valores que no afecten o modifiquen el balance del ente contable, sin embargo, su incorporación en libros es necesaria con fines de recordatorio contable, de control y en general sobre los aspectos administrativos, o bien para consignar sus derechos o responsabilidades contingentes que puedan o no presentarse en el futuro.

Las cuentas que se manejan para efectos de este documento son las siguientes:

A) Contables:

Valores Los valores en custodia de instrumentos prestados a formadores de mercado e instrumentos de crédito recibidos en garantía de los formadores de mercado u otros.

Emisión de obligaciones Por tipo de emisión de instrumento; monto, tasa y vencimiento.

Avales y garantías No obstante, las cuentas de Avales y Garantías y la de Juicios que se encuentran clasificadas como cuentas de orden se pueden reconocer como pasivos contingentes dada la naturaleza de las operaciones que realizan los entes públicos.

Juicios Como ejemplos de juicios se tienen de forma enunciativa y no limitativa: civiles, penales, fiscales, agrarios, administrativos, ambientales, laborales, mercantiles y procedimientos arbitrales.

**Contratos para inversión
Mediante Proyectos para
Prestación de Servicios (PPS) y
similares** Los contratos firmados de construcciones por tipo de contrato.

Cuentas por cobrar a cargo de: El monto de las cuentas por cobrar (rezago) a cargo de los usuarios, por los servicios que les prestó el organismo de agua potable, o bien, usuarios de los servicios de por el impuesto predial pendiente de pagar a cargo de los contribuyentes. Deberán señalar que gestiones de cobro se implementaron para agua / contribuyentes del la recuperación de los saldos pendientes.
impuesto predial

Saldo al 31 enero 2023	Monto por cobrar del ejercicio	Monto recaudado durante el ejercicio	Saldo al 31 de diciembre de 2023
\$ -	\$ -	\$ -	\$ -

Nota: Se deberá anexar en medio magnético, en formato de excel, el padrón de usuarios o contribuyentes con adeudo, el cual deberá señalar por lo menos: clave o número de control, nombre, ubicación o domicilio, clasificación (doméstico, comercial, etc.), periodo de adeudo y/o antigüedad, y monto del adeudo, compuesto por el importe de los impuestos o derechos, actualización, multas, recargos, otros cargos, y el total.

Bienes donados con motivo de nuevos desarrollos habitacionales El listado de los derechos, bienes y/o infraestructura que donaron / cedieron los fraccionadores, en proceso de formalizarse a favor del ente

Descripción	Nombre o denominación del donante	Documento fuente	Monto	Estatus

*Carta de factibilidad o convenio firmado con el fraccionador.

Bienes concesionados o en comodato

Se informará, de manera agrupada, en las notas a los Estados Financieros las cuentas de orden contables y cuentas de orden presupuestario.

B) Presupuestales:

NOTAS DE MEMORIA

Cuenta	Nombre de la Cuenta	Saldo Inicial	Saldo Final	Flujo
8110-00-0000-00-0000-0000	LEY DE INGRESOS ESTIMADA			
8120-00-0000-00-0000-0000	LEY DE INGRESOS POR EJECUTAR			
8130-00-0000-00-0000-0000	LEY DE INGRESOS MODIFICADA			
8140-00-0000-00-0000-0000	LEY DE INGRESOS DEVENGADA			
8150-00-0000-00-0000-0000	LEY DE INGRESOS RECAUDADA			
8210-00-0000-00-0000-0000	PRESUPUESTO DE EGRESOS APROBADO			
8220-00-0000-00-0000-0000	PRESUPUESTO DE EGRESOS POR EJERCER			
8230-00-0000-00-0000-0000	PRESUPUESTO DE EGRESOS MODIFICADO			
8240-00-0000-00-0000-0000	PRESUPUESTO COMPROMETIDO			
8250-00-0000-00-0000-0000	PRESUPUESTO DEVENGADO			
8260-00-0000-00-0000-0000	PRESUPUESTO DE EGRESOS EJERCIDO			
8270-00-0000-00-0000-0000	PRESUPUESTO DE EGRESOS PAGADO			
...	...			
Total				

Bajo protesta de decir verdad declaramos que los Estados Financieros y sus notas son correctos, verídicos y son responsabilidad del emisor.

Emmanuel Diaz Loredo

LIC. EMMANUEL DIAZ LOREDO
PRESIDENTE MUNICIPAL
AUTORIZÓ

(Signature)

LIC. KAREN YAZMIN AVILA RODRIGUEZ
SÍNDICA
Vo.Eo.

Eric Cardenas Zavala

CP. ERIC CARDENAS ZAVALA
TESORERO MUNICIPAL
ELABORÓ

CP. JUAN PABLO ACOSTA MARTINEZ
CONTRALOR
REVISÓ

1. Introducción:

Breve descripción de las actividades principales del municipio.

Administrar los recursos municipales recibidos de fondos de aportaciones Federales, Estatales y Recursos propios
 Proporcionar los servicios básicos a la población de Agua potable, Seguridad, Alumbrado-Público, Salud, y Apoyos Sociales

2. Panorama Económico y Financiero:

Se informará sobre las principales condiciones económico-financieras bajo las cuales el municipio estuvo operando; y las cuales influyeron en la toma de decisiones de la administración municipal.

Derivado de la pandemia de COVID-SARC19 el panorama económico y financiero del municipio se vio mermado en la economía del municipio con el cierre de pequeños negocios, no obstante esta situación de salud pública, el municipio logro recaudar en impuesto predial, licencias de funcionamiento un importe mayor al programado en el presupuesto de ingresos del ejercicio 2021, aunado al apoyo de recursos Federales y Estatales recibidos de manera extraordinaria, mismos que se utilizaron para hacer frente a las necesidades de la población más vulnerable del municipio.

3. Autorización e Historia:

Se informará sobre:

- a) Fecha de creación del Municipio:

3 de noviembre de 1882

- b) Principales cambios en su estructura durante el ejercicio 2021.

El día 30 de septiembre del 2021, se llevó a cabo el cambio de Administración Municipal por término del periodo constitucional, sin que la Administración entrante realizara ningún cambio en la estructura del municipio durante los últimos 3 meses del ejercicio 2021, durante ese tiempo se mantuvo la misma estructura municipal contemplada en el tabulador de sueldos y estructura autorizada en el Presupuesto de Egresos del municipio de Zaragoza correspondiente al ejercicio 2021.

4. Organización y Objeto Social:

Se informará sobre:

- a) Objeto social.

El objeto social del municipio de Zaragoza, S.L.P. es el de brindar los servicios y apoyos a la ciudadanía a través de las diferentes Direcciones del Ayuntamiento y Administrar los recursos con los que cuenta el municipio y los que le son proporcionados por los ámbitos Federal y Estatal en beneficio de obras y acciones que impacten positivamente en los habitantes y en la sociedad

- b) Principales actividades.

Agricultura, Ganadería, Silvicultura, Minería, Industria Manufacturera, Comercio, Servicios.

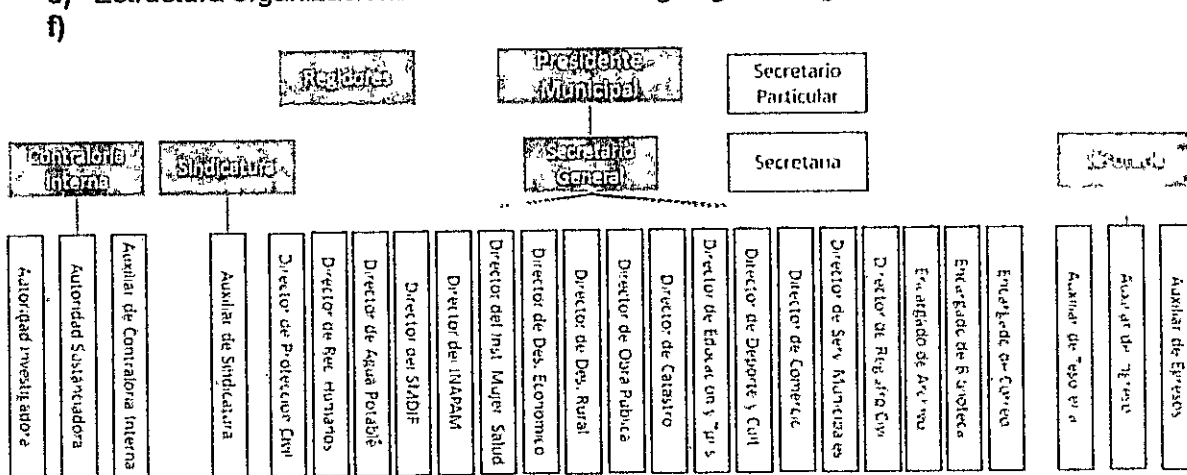
- c) Régimen Jurídico que le es aplicable. (Forma como está dado de alta el municipio ante la Secretaría de Hacienda y Crédito Público).

Municipio libre y soberano del Estado de San Luis Potosí, régimen fiscal dependencias gubernamentales sin fines de lucro.

- d) Consideraciones fiscales del municipio: obligaciones fiscales (revelar el tipo de contribuciones que esté obligado a pagar o retener).

Retención de ISR por sueldos y salarios
Pago del impuesto estatal de nomina

- e) Estructura organizacional básica. -Anexar organigrama vigente del municipio.



- g) Fideicomisos, mandatos y análogos de los cuales es fideicomitente o fideicomisario.

No aplica no se tienen

5. Bases de Preparación de los Estados Financieros:

Se informará sobre:

- a) Se ha observado la normatividad emitida por el CONAC y las disposiciones legales aplicables: Si (X) No ()

b)

Comentarios: Los Estados Financieros se elaboraron con los datos emitidos por el sistema SAACG.NET y por las normas de contabilidad generalmente aceptadas, así como las Normas de Información Financiera NIF.

- c) La normatividad aplicada para el reconocimiento, valuación y revelación de los diferentes rubros de la información financiera, así como las bases de medición utilizadas para la elaboración de los estados financieros; por ejemplo: costo histórico, valor de realización, valor razonable, valor de recuperación o cualquier otro método empleado y los criterios de aplicación de los mismos.

d) Postulados básicos.

e) Normatividad supletoria. En caso de emplear varios grupos de normatividades (normatividades supletorias), deberá realizar la justificación razonable correspondiente, su alineación con los PBCG y a las características cualitativas asociadas descritas en el MCCG (documentos publicados en el Diario Oficial de la Federación, agosto 2009).

6. Políticas de Contabilidad Significativas:

Se informará sobre:

a) Actualización: se informará del método utilizado para la actualización del valor de los activos, pasivos y Hacienda Pública y/o patrimonio y las razones de dicha elección. Así como informar de la desconexión o reconexión inflacionaria:

No aplica

b) Informar sobre la realización de operaciones en el extranjero y de sus efectos en la información financiera gubernamental.

No aplica

c) Método de valuación de la inversión en acciones de Compañías subsidiarias no consolidadas y asociadas.

No aplica

d) Sistema y método de valuación de inventarios y costo de lo vendido.

No aplica

e) Beneficios a empleados: revelar el cálculo de la reserva actuarial, valor presente de los ingresos esperados comparado con el valor presente de la estimación de gastos tanto de los beneficiarios actuales como futuros.

No aplica

f) Provisiones: objetivo de su creación, monto y plazo:

No aplica

g) Reservas: objetivo de su creación, monto y plazo:

No aplica

h) Cambios en políticas contables y corrección de errores junto con la revelación de los efectos que se tendrá en la información financiera del ente público, ya sea retrospectivos o prospectivos:

No aplica

- i) Reclasificaciones: Se deben revelar todos aquellos movimientos entre cuentas por efectos de cambios en los tipos de operaciones:

No aplica

- j) Depuración y cancelación de saldos:

No aplica

7. Posición en Moneda Extranjera y Protección por Riesgo Cambiario:

Se informará sobre:

- a) Activos en moneda extranjera.

No aplica

- b) Pasivos en moneda extranjera.

No aplica

- c) Posición en moneda extranjera.

No aplica

- d) Tipo de cambio.

No aplica

- e) Equivalente en moneda nacional.

No aplica

Lo anterior se informará por cada tipo de moneda extranjera que se encuentre en los rubros de activo y pasivo.

Adicionalmente, se informará sobre los métodos de protección de riesgo por variaciones en el tipo de cambio.

No aplica

8. Reporte Analítico del Activo:

Debe mostrar la siguiente información:

- a) Vida útil o porcentajes de depreciación, deterioro o amortización utilizados en los diferentes tipos de activos:

Equipo de transporte 5 años porcentaje de depreciación 20%,
maquinaria y equipo 5 años porcentaje de depreciación 20%
bienes inmuebles 10 años 10% de depreciación

- b) Cambios en el porcentaje de depreciación o valor residual de los activos:

No aplica

- c) Importe de los gastos capitalizados en el ejercicio, tanto financieros como de investigación y desarrollo:

No aplica

- d) Riesgos por tipo de cambio o tipo de interés de las inversiones financieras:

No aplica

- e) Valor activado en el ejercicio de los bienes construidos por el municipio:

Valor intrínseco en virtud de que son de uso común difícilmente se puede otorgar un valor monetario y/o económico toda vez que los bienes construidos por el municipio representan valores de uso comunitario

- f) Otras circunstancias de carácter significativo que afecten el activo, tales como bienes en garantía, señalados en embargos, litigios, títulos de inversiones entregados en garantías, baja significativa del valor de inversiones financieras, etc.:

No aplica

- g) Desmantelamiento de activos, procedimientos, implicaciones, efectos contables:

No aplica

- h) Administración de activos; planeación con el objetivo de que el ente los utilice de manera más efectiva:

Adicionalmente, se deben incluir las explicaciones de las principales variaciones en el activo, en cuadros comparativos como sigue:

- a) Inversiones en valores.

No aplica

- b) Patrimonio de Organismos descentralizados de Control Presupuestario Indirecto.

No aplica

- c) Inversiones en empresas de participación mayoritaria.

No aplica

- d) Inversiones en empresas de participación minoritaria.

No aplica

- e) Patrimonio de organismos descentralizados de control presupuestario directo, según corresponda.

No aplica

9. Fideicomisos, Mandatos y Análogos:

Se deberá informar:

- a) Por ramo administrativo que los reporta:

No aplica

- c) Enlistar los de mayor monto de disponibilidad, relacionando aquéllos que conforman el 80% de las disponibilidades:

No aplica

10. Reporte de la Recaudación:

- a) Análisis del comportamiento de la recaudación, de forma separada los ingresos locales de los federales:

- b) Proyección de la recaudación e ingresos en el mediano plazo:

11. Información sobre la Deuda y el Reporte Analítico de la Deuda:

Se informará lo siguiente:

- a) Utilizar al menos los siguientes indicadores: deuda respecto al PIB y deuda respecto a la recaudación tomando, como mínimo, un período igual o menor a 5 años.

- b) Información de manera agrupada por tipo de valor gubernamental o instrumento financiero en la que se considere intereses, comisiones, tasa, perfil de vencimiento y otros gastos de la deuda.

12. Calificaciones otorgadas:

Informar, tanto del municipio como cualquier transacción realizada, que haya sido sujeta a una calificación crediticia:

No aplica

13. Proceso de Mejora:

Se informará de:

- a) Principales Políticas de control interno:

- 1.- Emisión y redacción de manuales de procedimientos actualizados a los tiempos actuales en cuestiones tecnológicas y de comunicación remota
- 2.- Establecimiento de revisión y supervisión de documentación fiscal y legal de los proveedores, prestadores de servicio y contratistas de bienes y servicios y obras de infraestructura
- 3.- Estandarización de operaciones de Pago a proveedores y de cobro de impuestos, derechos y aprovechamientos
- 4.- Capacitación continua al personal de estas áreas

5 - Establecimiento de políticas de transparencia, rendición de cuentas y austeridad en todas las direcciones del municipio procurando en la medida de lo posible comprar consolidadas de artículos

b) Medidas de desempeño financiero, metas y alcance

14. Información por Segmentos:

Cuando se considere necesario se podrá revelar la información financiera de manera segmentada debido a la diversidad de las actividades y operaciones que realiza el municipio, ya que la misma proporciona información acerca de las diferentes actividades operativas en las cuales participa, de los productos o servicios que maneja, de las diferentes áreas geográficas, de los grupos homogéneos con el objetivo de entender el desempeño del ente, evaluar mejor los riesgos y beneficios del mismo y entenderlo como un todo y sus partes integrantes

Consecuentemente, esta información contribuye al análisis más preciso de la situación financiera, grados y fuentes de riesgo y crecimiento potencial de negocio

15. Eventos Posteriores al Cierre:

El municipio informará el efecto en sus estados financieros de aquellos hechos ocurridos en el período posterior al que informa, que proporcionan mayor evidencia sobre evento que le afecten económicamente y que no se conocían a la fecha de cierre

16. Partes Relacionadas:

Se debe establecer por escrito que no existen partes relacionadas que pudieran ejercer influencia significativa sobre la toma de decisiones financieras y operativas

17. Responsabilidad sobre la presentación razonable de los Estados Financieros:

La Información Contable deberá estar firmada en cada página de la misma e incluir al final la siguiente leyenda: "***Bajo protesta de decir verdad declaramos que los Estados Financieros y sus notas, son razonablemente correctos y son responsabilidad del emisor***" Lo anterior, no será aplicable para la información contable consolidada

Bajo protesta de decir verdad declaramos que los Estados Financieros y sus notas, son razonablemente correctos y son responsabilidad del emisor

ZAR GOZA

"GOBERNAREMOS CON HUMILDAD ANTE TODO"

H. AYUNTAMIENTO 2021-2024

Información Presupuestaria



Usr: SUPERVISOR
Rep: rptEstadoPresupuestoIngresos

MUNICIPIO DE ZARAGOZA
SAN LUIS POTOSI
Estado Analítico de Ingresos Presupuestales
Al 31/dic./2023

Fecha y 27/feb./2024
hora de Impresión 02:25 p. m.

Fuente de Ingresos	Ley de Ingresos Estimada	Ampliaciones / (Reducciones)	Ley de Ingresos Modificada	Ingresos Devengados	Ingresos Recaudados	Devengado Por Recaudar	Avance de Recaudación (Recaudación / Estimación)
11 <u>Impuestos sobre los ingresos</u>	\$241,534.00	\$0.00	\$241,534.00	\$65,000.00	\$65,000.00	\$0.00	26.91 %
IMPUESTO S/DIVERSIONES Y ESPECTACULOS	\$241,534.00	\$0.00	\$241,534.00	\$65,000.00	\$65,000.00	\$0.00	26.91 %
12 <u>Impuestos sobre el patrimonio</u>	\$13,939,973.00	\$1,289,277.82	\$15,229,250.82	\$14,560,518.76	\$14,560,518.76	\$0.00	95.60 %
IMPUESTO PREDIAL	\$12,490,769.00	\$476,993.91	\$12,967,762.91	\$12,299,030.85	\$12,299,030.85	\$0.00	94.84 %
a) Urbanos y suburbanos habitacionales	\$4,864,544.00	\$0.00	\$4,864,544.00	\$4,465,354.07	\$4,465,354.07	\$0.00	91.79 %
c) Urbanos y suburbanos uso industrial	\$7,525,000.00	\$0.00	\$7,525,000.00	\$7,255,457.87	\$7,255,457.87	\$0.00	96.41 %
d) Rusticos	\$101,225.00	\$476,993.91	\$578,218.91	\$578,218.91	\$578,218.91	\$0.00	100.00 %
IMPUESTO S/ADQUISICION DE INMUEBLES	\$1,449,204.00	\$812,283.91	\$2,261,487.91	\$2,261,487.91	\$2,261,487.91	\$0.00	100.00 %
16 <u>Impuestos Ecológicos</u>	\$100,000.00	\$0.00	\$100,000.00	\$89,860.60	\$89,860.60	\$0.00	89.86 %
ECOLOGIA	\$100,000.00	\$0.00	\$100,000.00	\$89,860.60	\$89,860.60	\$0.00	89.86 %
17 <u>Accesorios de Impuestos</u>	\$121,000.00	\$0.00	\$121,000.00	\$0.00	\$0.00	\$0.00	0.00 %
RECARGOS	\$27,000.00	\$0.00	\$27,000.00	\$0.00	\$0.00	\$0.00	0.00 %
ACTUALIZACION	\$17,000.00	\$0.00	\$17,000.00	\$0.00	\$0.00	\$0.00	0.00 %
MULTAS	\$77,000.00	\$0.00	\$77,000.00	\$0.00	\$0.00	\$0.00	0.00 %
31 <u>Contribuciones de Mejoras por Obras Públicas</u>	\$138,882.05	\$0.00	\$138,882.05	\$0.00	\$0.00	\$0.00	0.00 %
BENEFICIARIOS	\$138,882.05	\$0.00	\$138,882.05	\$0.00	\$0.00	\$0.00	0.00 %
41 <u>Derechos por el uso, goce, aprovechamiento o explotación</u>	\$15,609,501.78	\$12,870,934.24	\$28,480,436.02	\$25,832,672.01	\$25,832,672.01	\$0.00	90.70 %
SERVICIO DE ABASTECIMIENTO AGUA POTABLE	\$2,825,130.20	\$0.00	\$2,825,130.20	\$1,649,768.15	\$1,649,768.15	\$0.00	58.39 %
SERVICIOS DE PLANEACION	\$8,443,062.51	\$12,038,194.41	\$20,481,256.92	\$20,474,735.50	\$20,474,735.50	\$0.00	99.96 %
Licencias de construccion	\$6,806,186.59	\$9,109,131.19	\$15,915,317.78	\$15,915,317.78	\$15,915,317.78	\$0.00	100.00 %
Licencias uso de suelo	\$1,630,354.50	\$2,928,279.56	\$4,558,634.06	\$4,558,634.06	\$4,558,634.06	\$0.00	100.00 %
Permiso para construir en cementerio	\$6,521.42	\$0.00	\$6,521.42	\$0.00	\$0.00	\$0.00	0.00 %
Contrato de Compra Venta	\$0.00	\$783.66	\$783.66	\$783.66	\$783.66	\$0.00	100.00 %
SERVICIO DE REGISTRO CIVIL	\$774,703.28	\$14,595.24	\$789,298.52	\$657,344.72	\$657,344.72	\$0.00	83.28 %
a) Celebracion de matrimonios	\$101,081.98	\$0.00	\$101,081.98	\$80,431.20	\$80,431.20	\$0.00	79.57 %
b) Registro de sentencia de divorcio	\$6,521.42	\$0.00	\$6,521.42	\$1,176.98	\$1,176.98	\$0.00	18.04 %
c) Acta de nacimiento	\$641,292.47	\$0.00	\$641,292.47	\$553,452.00	\$553,452.00	\$0.00	86.30 %
d) Acta de defuncion	\$3,864.54	\$0.00	\$3,864.54	\$480.00	\$480.00	\$0.00	12.42 %
e) Acta de matrimonio	\$14,733.57	\$0.00	\$14,733.57	\$0.00	\$0.00	\$0.00	0.00 %
f) Otros servicios	\$7,209.30	\$14,595.24	\$21,804.54	\$21,804.54	\$21,804.54	\$0.00	100.00 %
PERMISO PARA CIRCULAR SIN PLACAS	\$85,140.74	\$0.00	\$85,140.74	\$3,431.48	\$3,431.48	\$0.00	4.03 %
SERVICIO DE NOMENCLATURA	\$13,981.21	\$0.00	\$13,981.21	\$0.00	\$0.00	\$0.00	0.00 %
LIC Y REPENDO . TA DE BEBIDAS BAJA GRADUACION	\$880,391.43	\$0.00	\$880,391.43	\$16,911.16	\$16,911.16	\$0.00	1.92 %



Usr SUPERVISOR
Rep rptEstadoPresupuestoIngresos

MUNICIPIO DE ZARAGOZA
SAN LUIS POTOSI
Estado Analítico de Ingresos Presupuestales
Al 31/dic./2023

Fecha y 27/feb./2024
hora de Impresión 02.26 p. m

Fuente de Ingresos	Ley de Ingresos Estimada	Ampliaciones / (Reducciones)	Ley de Ingresos Modificada	Ingresos Devengados	Ingresos Recaudados	Devengado Por Recaudar	Avance de Recaudación (Recaudación / Estimación)
EXP DE CONSTANCIAS,CERTIFICACIONES Y PERMISOS	\$195,642.54	\$0.00	\$195,642.54	\$40,920.44	\$40,920.44	\$0.00	20.91 %
SERVICIOS CATASTRALES	\$514,467.43	\$111,271.61	\$625,739.04	\$566,212.56	\$566,212.56	\$0.00	90.48 %
a) Avaluos catastrales	\$440 195.72	\$111,271.61	\$551,467.33	\$551,467.33	\$551,467.33	\$0.00	100.00 %
b) Certificaciones	\$57,968.16	\$0.00	\$57,968.16	\$14,745.23	\$14,745.23	\$0.00	25.43 %
c) Deslindes	\$16,303.55	\$0.00	\$16,303.55	\$0.00	\$0.00	\$0.00	0.00 %
SERVICIOS DE PUBLICIDAD Y ANUNCIOS	\$120,767.00	\$0.00	\$120 767.00	\$1,822.20	\$1,822.20	\$0.00	1.50 %
SERVICIO DE PANTEONES	\$243,949.34	\$0.00	\$243,949.34	\$202,286.72	\$202,286.72	\$0.00	82.92 %
SERVICIOS DE TRANSITO Y SEGURIDAD	\$510,000.00	\$241,770.34	\$751 770.34	\$751 770.34	\$751,770.34	\$0.00	100.00 %
LICENCIAS DE FUNCIONAMIENTO	\$1,002,366.10	\$465,102.64	\$1,467,468.74	\$1,467 468 74	\$1,467,468.74	\$0.00	100.00 %
44 <u>Otros Derechos</u>	\$208,837.73	\$32,851.50	\$241,689.23	\$160,171.50	\$160,171.50	\$0.00	66.27 %
PLAZAS Y MERCADOS	\$105,000.00	\$13,227.00	\$118,227.00	\$118,227.00	\$118,227.00	\$0.00	100.00 %
USO DE PISO EN VIA PUBLICA USOS COMERCIALES	\$81,517.73	\$0.00	\$81,517.73	\$0.00	\$0.00	\$0.00	0.00 %
SANITARIOS PUBLICOS	\$22,320.00	\$19,624.50	\$41,944.50	\$41,944.50	\$41,944.50	\$0.00	100.00 %
45 <u>Accesorios de Derechos</u>	\$326,070.90	\$0.00	\$326,070.90	\$0.00	\$0.00	\$0.00	0.00 %
ACTUALIZACIONES	\$326,070.90	\$0.00	\$326,070.90	\$0.00	\$0.00	\$0.00	0.00 %
51 <u>Productos</u>	\$26,266.82	\$0.00	\$26,266.82	\$0.00	\$0.00	\$0.00	0.00 %
VENTA DE PUBLICACIONES	\$26,266.82	\$0.00	\$26,266.82	\$0.00	\$0.00	\$0.00	0.00 %
61 <u>Aprovechamientos</u>	\$791,023.86	\$88,752.00	\$879,775.86	\$192,596.56	\$192,596.56	\$0.00	21.89 %
61-02 <u>MULTAS</u>	\$791,023.86	\$0.00	\$791,023.86	\$103,844.56	\$103,844.56	\$0.00	13.12 %
MULTAS ADMINISTRATIVAS	\$395,511.93	\$0.00	\$395,511.93	\$45,314.38	\$45,314.38	\$0.00	11.45 %
MULTAS DE TRANSITO	\$395 511.93	\$0.00	\$395,511.93	\$58,530.18	\$58,530.18	\$0.00	14.79 %
61-09 <u>OTROS APROVECHAMIENTOS</u>	\$0.00	\$88 752.00	\$88,752.00	\$88,752.00	\$88,752.00	\$0.00	100.00 %
DONACIONES,HERENCIAS Y LEGADOS	\$0.00	\$38,752.00	\$38,752.00	\$38,752.00	\$38,752.00	\$0.00	100.00 %
FERIAS Y EXPOSICIONES	\$0.00	\$50,000.00	\$50,000.00	\$50,000.00	\$50,000.00	\$0.00	100.00 %
79 <u>Otros Ingresos</u>	\$22 000.00	\$71,257.30	\$93,257.30	\$71,634.54	\$71,634.54	\$0.00	76.81 %
79-01 <u>INTERESES GANADOS DE TITULOS, VALORES Y DEMÁS II</u>	\$22,000.00	\$27,564.97	\$49,564.97	\$27,942.21	\$27,942.21	\$0.00	56.37 %
RENDIMIENTOS DE CAPITAL (INTS DEVENGADOS)	\$22 000.00	\$0.00	\$22,000.00	\$377.24	\$377.24	\$0.00	1.71 %
RENDIMIENTOS DE CAPITAL (INTS. DEVENGADOS) CT	\$0.00	\$1,672.03	\$1 672 03	\$1 672 03	\$1,672.03	\$0.00	100.00 %
RENDIMIENTOS DE CAPITAL (INTS. DEVENGADOS) CT	\$0.00	\$5 890.30	\$5 890 30	\$5 890.30	\$5,890.30	\$0.00	100.00 %
RENDIMIENTOS DE CAPITAL (INTS. DEVENGADOS) CT.	\$0.00	\$12,371.54	\$12 371.54	\$12,371 54	\$12,371.54	\$0.00	100.00 %
RENDIMIENTOS DE CAPITAL (INTS. DEVENGADOS) CT	\$0.00	\$363.28	\$363.28	\$363.28	\$363.28	\$0.00	100.00 %
RENDIMIENTOS DE CAPITAL INTS DEVENGADOS) CT	\$0.00	\$4 347.67	\$4 347.67	\$4 347.67	\$4 347.67	\$0.00	100.00 %
RENDIMIENTOS DE CAPITAL (INTS. DEVENGADOS) CT	\$0.00	\$209.84	\$209.84	\$209.84	\$209.84	\$0.00	100.00 %



Usu: SUPERVISOR
 Rep: rptEstadoPresupuestCIngresos

MUNICIPIO DE ZARAGOZA
 SAN LUIS POTOSI
 Estado Analítico de Ingresos Presupuestales
 Al 31/dic./2023

Fecha y 27/feb./2024
 hora de Impresión 02:26 p. m.

Fuente de Ingresos	Ley de Ingresos Estimada	Ampliaciones / (Reducciones)	Ley de Ingresos Modificada	Ingresos Devengados	Ingresos Recaudados	Devengado Por Recaudar	Avance de Recaudación (Recaudación / Estimación)
RENDIMIENTOS DE CAPITAL (INTS. DEVENGADOS) CT	\$0.00	\$365.75	\$365.75	\$365.75	\$365.75	\$0.00	100.00 %
RENDIMIENTO DE CAPITAL (INTERESES DEVENGADOS)	\$0.00	\$2,344.56	\$2,344.56	\$2,344.56	\$2,344.56	\$0.00	100.00 %
79-02 OTROS INGRESOS Y BENEFICIOS VARIOS	\$0.00	\$43,692.33	\$43,692.33	\$43,692.33	\$43,692.33	\$0.00	100.00 %
Endeudamiento Interno	\$0.00	\$43,692.33	\$43,692.33	\$43,692.33	\$43,692.33	\$0.00	100.00 %
OTROS INGRESOS.	\$0.00	\$43,692.33	\$43,692.33	\$43,692.33	\$43,692.33	\$0.00	100.00 %
81 Participaciones	\$43,495,477.63	\$25,761,939.87	\$69,257,417.50	\$68,837,312.05	\$68,837,312.05	\$0.00	99.39 %
FONDO GENERAL	\$29,558,942.16	\$6,760,846.32	\$36,319,788.48	\$36,319,788.48	\$36,319,788.48	\$0.00	100.00 %
FONDO DE FOMENTO MUNICIPAL	\$9,384,683.16	\$12,398,227.37	\$21,782,910.53	\$21,782,910.53	\$21,782,910.53	\$0.00	100.00 %
IMPUESTO ESPECIAL A LA VENTA FINAL DE GASOLINA I.E.S.P.S	\$0.00	\$133,505.34	\$133,505.34	\$133,505.34	\$133,505.34	\$0.00	100.00 %
IMPUESTO ESPECIAL A LA VENTA FINAL DE GASOLINA I.E.S.P.S GASOLINA Y DIESEL	\$1,685,871.23	\$617,675.94	\$2,303,547.17	\$2,303,547.17	\$2,303,547.17	\$0.00	100.00 %
IMPUESTO ESPECIAL A LA VENTA FINAL DE GASOLINA I.E.S.P.S GASOLINA Y DIESEL	\$0.00	\$9,682.23	\$9,682.23	\$9,682.23	\$9,682.23	\$0.00	100.00 %
FONDO DE FISCALIZACION	\$674,348.49	\$0.00	\$674,348.49	\$516,775.78	\$516,775.78	\$0.00	76.63 %
EXTRACCION HIDROCARBUROS	\$2,191,092.25	\$0.00	\$2,191,092.25	\$1,929,099.85	\$1,929,099.85	\$0.00	88.04 %
ISR ENAJENACION DE BIENES INMUEBLES	\$540.34	\$0.00	\$540.34	\$0.00	\$0.00	\$0.00	0.00 %
IMPUESTO ESPECIAL A LA VENTA ESPECIAL DE GASOL	\$0.00	\$289,216.38	\$289,216.38	\$289,216.38	\$289,216.38	\$0.00	100.00 %
IMPUESTO SOBRE NOMIAS	\$0.00	\$701.52	\$701.52	\$701.52	\$701.52	\$0.00	100.00 %
FONDO ESTABILIZACION ING P/ENTIDADES FED FOFIR	\$0.00	\$1,571,757.89	\$1,571,757.89	\$1,571,757.89	\$1,571,757.89	\$0.00	100.00 %
IMPUESTOS SOBRE LA RENTA POR SALARIOS DEL PER	\$0.00	\$86,652.74	\$86,652.74	\$86,652.74	\$86,652.74	\$0.00	100.00 %
FONDO DE ESTABILIZACIÓN DE LOS INGRESOS PARA L	\$0.00	\$608,979.00	\$608,979.00	\$608,979.00	\$608,979.00	\$0.00	100.00 %
PAGO DE FONDO DE ESTABILIZACIÓN DE LOS INGRES	\$0.00	\$1,923,998.16	\$1,923,998.16	\$1,923,998.16	\$1,923,998.16	\$0.00	100.00 %
FONDO DE FOMENTO MUNICIPAL RESERVA ECONÓMIC	\$0.00	\$52,808.34	\$52,808.34	\$52,808.34	\$52,808.34	\$0.00	100.00 %
IMPUESTO ESPECIAL SOBRE PRODUCCION Y SERVICIO	\$0.00	\$1,062,040.00	\$1,062,040.00	\$1,062,040.00	\$1,062,040.00	\$0.00	100.00 %
82 Aportaciones	\$41,517,821.00	\$0.00	\$41,517,821.00	\$31,475,834.52	\$31,475,834.52	\$0.00	75.81 %
FISIM	\$20,051,060.72	\$0.00	\$20,051,060.72	\$16,284,423.20	\$16,284,423.20	\$0.00	81.21 %
FFM	\$21,466,760.28	\$0.00	\$21,466,760.28	\$15,191,411.32	\$15,191,411.32	\$0.00	70.76 %
83 Convenios	\$8,991,313.20	\$735,145.54	\$9,726,458.74	\$735,145.54	\$735,145.54	\$0.00	7.55 %
FISE 2020	\$8,991,313.20	\$0.00	\$8,991,313.20	\$0.00	\$0.00	\$0.00	0.00 %
FOFIR	\$0.00	\$94,819.74	\$94,819.74	\$94,819.74	\$94,819.74	\$0.00	100.00 %
PROAGUA 2023	\$0.00	\$640,325.80	\$640,325.80	\$640,325.80	\$640,325.80	\$0.00	100.00 %
84 Incentivos Derivados de la Colaboración Fiscal	\$899,131.22	\$314,076.98	\$1,213,208.20	\$763,644.54	\$763,644.54	\$0.00	62.94 %
Impuesto sobre Tenencia o Uso de vehículos	\$449,565.65	\$0.00	\$449,565.66	\$0.00	\$0.00	\$0.00	0.00 %
Impuesto sobre Automóviles Nuevos	\$449,565.57	\$314,076.98	\$763,642.55	\$763,644.54	\$763,644.54	\$0.00	100.00 %



Usr: SUPERVISOR
 Rep: rptEstadoPresupuestoIngresos

MUNICIPIO DE ZARAGOZA
 SAN LUIS POTOSI
 Estado Analítico de Ingresos Presupuestales
 Al 31/dic./2023

Fecha y hora de Impresión: 27/feb./2024 02:26 p.m.

Fuente de Ingresos	Ley de Ingresos Estimada	Ampliaciones / (Reducciones)	Ley de Ingresos Modificada	Ingresos Devengados	Ingresos Recaudados	Devengado Por Recaudar	Avance de Recaudación (Recaudación / Estimación)
<u>85</u> <u>Fondos Distintos de Aportaciones</u>	\$0.00	\$460,433.00	\$460,433.00	\$460,433.00	\$460,433.00	\$0.00	100.00 %
SECRETARIA DE MEDIO AMBIENTE Y RECURSOS NATU	\$0.00	\$460,433.00	\$460,433.00	\$460,433.00	\$460,433.00	\$0.00	100.00 %
<u>97</u> <u>Transferencias del Fondo Mexicano del Petróleo para la Es</u>	\$100,000.00	\$0.00	\$100,000.00	\$0.00	\$0.00	\$0.00	0.00 %
FONDO DE ESTABILIZACION DE LOS INGRESOS PARA L	\$100,000.00	\$0.00	\$100,000.00	\$0.00	\$0.00	\$0.00	0.00 %
Total	\$126,528,833.19	\$41,624,670.25	\$168,153,503.44	\$143,244,823.62	\$143,244,823.62	\$0.00	85.18 %

LIC. EMMANUEL DIAZ LOREDO
 PRESIDENTE MUNICIPAL
 AUTORIZÓ

CP. ERIC CARDENAS ZAVALA
 TESORERO MUNICIPAL
 ELABORÓ

LIC. KAREN YAZMIN AVILA
 RODRIGUEZ
 SÍNDICO
 Vo.Bo.

CP. JUAN PABLO ACOSTA
 MARTINEZ
 CONTRALOR
 REVISÓ



MUNICIPIO DE ZARAGOZA
SAN LUIS POTOSI
Estado Analítico de Ingresos
Del 01/ene./2023 Al 31/dic./2023

Fecha y 28/feb./2024

hora de Impresión 12:25 a. m.

Usu: SUPERVISOR

Rep: rptEstadoPresupuestoIngresosRB_CP_2019

Rubro de Ingresos	Ingreso					Diferencia
	Estimado	Ampliaciones y Reducciones	Modificado	Devengado	Recaudado	
	(1)	(2)	(3=1+2)	(4)	(5)	
IMPUESTOS	\$14,402,507.00	\$1,289,277.82	\$15,691,784.82	\$14,715,379.36	\$14,715,379.36	312,872.36
CUOTAS Y APORTACIONES DE SEGURIDAD SOCIAL	\$0.00	\$0.00	\$0.00	\$0.00	\$0.00	0.00
CONTRIBUCIONES DE MEJORAS	\$138,882.05	\$0.00	\$138,882.05	\$0.00	\$0.00	-138,882.05
DERECHOS	\$16,144,410.41	\$12,903,785.74	\$29,048,196.15	\$25,992,843.51	\$25,992,843.51	9,848,433.10
PRODUCTOS	\$26,266.82	\$0.00	\$26,266.82	\$0.00	\$0.00	-26,266.82
APROVECHAMIENTOS	\$791,023.86	\$88,752.00	\$879,775.86	\$192,596.56	\$192,596.56	-598,427.30
INGRESOS POR VENTA DE BIENES, PRESTACIÓN DE SERVICIOS Y OTROS	\$22,000.00	\$71,257.30	\$93,257.30	\$71,634.54	\$71,634.54	49,634.54
INGRESOS PARTICIPACIONES, APORTACIONES, CONVENIOS, INCENTIVOS DERIVADOS DE LA COLABORACIÓN FISCAL Y FONDOS DISTINTOS DE APORTACIONES	\$94,903,743.05	\$27,271,597.39	\$122,175,340.44	\$102,272,369.65	\$102,272,369.65	7,368,626.60
TRANSFERENCIAS, ASIGNACIONES, SUBSIDIOS Y SUBVENCIONES, Y PENSIONES Y JUBILACIONES	\$100,000.00	\$0.00	\$100,000.00	\$0.00	\$0.00	-100,000.00
INGRESOS DERIVADOS DE FINANCIAMIENTOS	\$0.00	\$0.00	\$0.00	\$0.00	\$0.00	0.00
Total	\$126,528,833.19	\$41,624,670.25	\$168,153,503.44	\$143,244,823.62	\$143,244,823.62	16,715,990.43
				Ingresos Excedentes		



Usu: SUPERVISOR
 Rep: rptEstadoPresupuestoIngresosRB_CP_2019

MUNICIPIO DE ZARAGOZA
SAN LUIS POTOSI
 Estado Analítico de Ingresos
 Del 01/ene./2023 Al 31/dic./2023

Fecha y 28/feb./2024
 hora de Impresión 12:25 a. m.

Estado Analítico de Ingresos por Fuente de Financiamiento	Ingreso					Diferencia (6=5-1)
	Estimado	Ampliaciones y Reducciones	Modificado	Devengado	Recaudado	
	(1)	(2)	(3=1+2)	(4)	(5)	
Ingresos del Poder Ejecutivo Federal o Estatal y de los Municipios						
IMPUESTOS	\$14,402,507.00	\$1,289,277.82	\$15,691,784.82	\$14,715,379.36	\$14,715,379.36	312,872.36
CUOTAS Y APORTACIONES DE SEGURIDAD SOCIAL	\$0.00	\$0.00	\$0.00	\$0.00	\$0.00	0.00
CONTRIBUCIONES DE MEJORAS	\$138,882.05	\$0.00	\$138,882.05	\$0.00	\$0.00	-138,882.05
DERECHOS	\$16,144,410.41	\$12,903,785.74	\$29,048,196.15	\$25,992,843.51	\$25,992,843.51	9,848,433.10
PRODUCTOS	\$26,266.82	\$0.00	\$26,266.82	\$0.00	\$0.00	-26,266.82
APROVECHAMIENTOS	\$791,023.86	\$88,752.00	\$879,775.86	\$192,596.56	\$192,596.56	-598,427.30
PARTICIPACIONES, APORTACIONES, CONVENIOS, INCENTIVOS DERIVADOS DE LA COLABORACIÓN FISCAL Y FONDOS DISTINTOS DE APORTACIONES	\$94,903,743.05	\$27,271,597.39	\$122,175,340.44	\$102,272,369.65	\$102,272,369.65	7,368,626.60
TRANSFERENCIAS, ASIGNACIONES, SUBSIDIOS Y SUBVENCIONES, Y PENSIONES Y JUBILACIONES	\$100,000.00	\$0.00	\$100,000.00	\$0.00	\$0.00	-100,000.00
Ingresos de los Entes Públicos de los Poderes Legislativo y Judicial, de los Órganos Autónomos y del Sector Paraestatal o Paramunicipal, así como de las Empresas Productivas del Estado						
CUOTAS Y APORTACIONES DE SEGURIDAD SOCIAL	\$0.00	\$0.00	\$0.00	\$0.00	\$0.00	0.00
PRODUCTOS	\$0.00	\$0.00	\$0.00	\$0.00	\$0.00	0.00
INGRESOS POR VENTA DE BIENES, PRESTACIÓN DE SERVICIOS Y OTROS INGRESOS	\$22,000.00	\$71,257.30	\$93,257.30	\$71,634.54	\$71,634.54	49,634.54
TRANSFERENCIAS, ASIGNACIONES, SUBSIDIOS Y SUBVENCIONES, Y PENSIONES Y JUBILACIONES	\$0.00	\$0.00	\$0.00	\$0.00	\$0.00	0.00
Ingresos Derivados de Financiamiento						
INGRESOS DERIVADOS DE FINANCIAMIENTOS	\$0.00	\$0.00	\$0.00	\$0.00	\$0.00	0.00
Total	\$126,528,833.19	\$41,624,670.25	\$168,153,503.44	\$143,244,823.62	\$143,244,823.62	16,715,990.43
Ingresos Excedentes						

LIC. EMMANUEL DIAZ LOREDO
 PRESIDENTE MUNICIPAL
 AUTORIZO

CP. ERIC CARDENAS ZAVALA
 TESORERO MUNICIPAL
 ELABORÓ

LIC. KAREN YAZMIN AVILA
 RODRIGUEZ SINDICO
 Vo.Bo.

CP. JUAN PABLO ACOSTA
 MARTINEZ CONTRALOR
 REVISO



MUNICIPIO DE ZARAGOZA
SAN LUIS POTOSI

Estado Analítico del Ejercicio del Presupuesto de Egresos
Clasificación por Objeto del Gasto (Capítulo y Concepto)
| Del 01/ene./2023 Al 31/dic./2023

Fecha y 28/feb./2024
hora de Impresión 01:03 a. m.

Usu: SUPERVISOR
Rep: rptEstadoPresupuestoEgresos_CP_CTO

Concepto	Egresos					Subejercicio 6 = (3 - 4)
	Aprobado	Ampliaciones / (Reducciones)	Modificado	Devengado	Pagado	
	1	2	3=(1+2)	4	5	
SERVICIOS PERSONALES	\$38,853,400.05	\$12,856,974.45	\$51,710,374.50	\$38,525,238.93	\$38,525,188.93	\$13,185,135.57
REMUNERACIONES AL PERSONAL DE CARÁCTER PERMANENTE	\$21,158,030.14	\$5,361,028.25	\$26,519,058.39	\$21,149,803.11	\$21,149,803.11	\$5,369,255.28
REMUNERACIONES AL PERSONAL DE CARÁCTER TRANSITORIO	\$8,658,158.21	\$2,195,834.70	\$10,853,992.91	\$8,539,678.32	\$8,539,678.32	\$2,314,314.59
REMUNERACIONES ADICIONALES Y ESPECIALES	\$7,764,846.51	\$5,156,487.98	\$12,921,334.49	\$7,745,669.31	\$7,745,619.31	\$5,175,665.18
SEGURIDAD SOCIAL	\$100,000.00	\$0.00	\$100,000.00	\$0.00	\$0.00	\$100,000.00
OTRAS PRESTACIONES SOCIALES Y ECONÓMICAS	\$1,172,365.19	\$143,623.52	\$1,315,988.71	\$1,090,088.19	\$1,090,088.19	\$225,900.52
PREVISIONES	\$0.00	\$0.00	\$0.00	\$0.00	\$0.00	\$0.00
PAGO DE ESTÍMULOS A SERVIDORES PÚBLICOS	\$0.00	\$0.00	\$0.00	\$0.00	\$0.00	\$0.00
MATERIALES Y SUMINISTROS	\$14,648,723.06	\$3,363,329.82	\$18,012,052.88	\$12,663,097.89	\$12,663,097.89	\$5,348,954.99
MATERIALES DE ADMINISTRACIÓN, EMISIÓN DE DOCUMENTOS Y ARTÍCULOS OFICIALES	\$1,761,639.53	\$317,879.60	\$2,079,519.13	\$1,285,872.08	\$1,285,872.08	\$793,647.05
ALIMENTOS Y UTENSILIOS	\$3,340,275.12	\$905,880.83	\$4,246,155.95	\$3,012,458.44	\$3,012,458.44	\$1,233,697.51
MATERIAS PRIMAS Y MATERIALES DE PRODUCCIÓN Y COMERCIALIZACIÓN	\$168,000.00	\$0.00	\$168,000.00	\$50,000.00	\$50,000.00	\$118,000.00
MATERIALES Y ARTÍCULOS DE CONSTRUCCION Y DE REPARACIÓN	\$1,814,870.89	\$1,201,300.10	\$3,016,170.99	\$1,621,957.57	\$1,621,957.57	\$1,394,213.42
PRODUCTOS QUÍMICOS, FARMACÉUTICOS Y DE LABORATORIO	\$876,683.01	\$552.68	\$877,235.69	\$621,090.22	\$621,090.22	\$256,145.47
COMBUSTIBLES, LUBRICANTES Y ADITIVOS	\$4,475,058.21	\$326,318.21	\$4,801,376.42	\$4,475,058.21	\$4,475,058.21	\$326,318.21
VESTUARIO, BLANCOS, PRENDAS DE PROTECCIÓN Y ARTÍCULOS DEPORTIVOS	\$758,901.78	\$46,134.03	\$805,035.81	\$493,696.85	\$493,696.85	\$311,338.96
MATERIALES Y SUMINISTROS PARA SEGURIDAD	\$100,000.00	\$0.00	\$100,000.00	\$0.00	\$0.00	\$100,000.00
HERRAMIENTAS, REFACCIONES Y ACCESORIOS MENORES	\$1,353,294.52	\$565,264.37	\$1,918,558.89	\$1,102,964.52	\$1,102,964.52	\$815,594.37
SERVICIOS GENERALES	\$23,020,515.69	\$22,073,632.48	\$45,094,148.17	\$38,573,055.49	\$36,493,068.55	\$6,521,092.68
SERVICIOS BÁSICOS	\$12,046,339.92	\$2,502,415.09	\$14,548,755.01	\$13,745,621.94	\$13,745,621.94	\$803,133.07
SERVICIOS DE ARRENDAMIENTO	\$820,838.40	\$2,382,769.90	\$3,203,608.30	\$3,193,608.30	\$3,193,608.30	\$10,000.00
SERVICIOS PROFESIONALES, CIENTÍFICOS, TÉCNICOS Y OTROS SERVICIOS	\$3,137,329.04	\$1,738,000.67	\$4,875,329.71	\$2,604,276.56	\$2,604,276.56	\$2,271,053.15
SERVICIOS FINANCIEROS, BANCARIOS Y COMERCIALES	\$121,180.46	\$72,367.22	\$193,547.68	\$132,687.78	\$132,687.78	\$60,859.90
SERVICIOS DE INSTALACIÓN, REPARACIÓN, MANTENIMIENTO Y CONSERVACIÓN	\$2,405,998.36	\$2,943,144.16	\$5,349,142.52	\$4,663,731.39	\$4,663,731.39	\$685,411.13
SERVICIOS DE COMUNICACIÓN SOCIAL Y PUBLICIDAD	\$189,166.36	\$73,030.00	\$262,196.36	\$196,989.05	\$196,989.05	\$65,207.31
SERVICIOS DE TRASLADOS Y VIÁTICOS	\$205,000.00	\$15,000.00	\$220,000.00	\$15,000.00	\$15,000.00	\$205,000.00
SERVICIOS OFICIALES	\$3,810,000.00	\$10,266,918.50	\$14,076,918.50	\$11,916,333.53	\$11,916,333.53	\$2,160,584.97
OTROS SERVICIOS GENERALES	\$284,663.15	\$2,079,986.94	\$2,364,650.09	\$2,104,806.94	\$24,820.00	\$259,843.15
TRANSFERENCIAS, ASIGNACIONES, SUBSIDIOS Y OTRAS AYUDAS	\$6,445,000.00	\$4,447,755.14	\$10,892,755.14	\$7,393,622.15	\$7,380,692.15	\$3,499,132.99



Usr: SUPERVISOR
 Rep: rptEstadoPresupuestoEgresos_CP_CTO

MUNICIPIO DE ZARAGOZA
SAN LUIS POTOSI
Estado Analítico del Ejercicio del Presupuesto de Egresos
Clasificación por Objeto del Gasto (Capítulo y Concepto)

Fecha y 28/feb./2024
 hora de Impresión | 01:03 a. m.

Del 01/ene./2023 Al 31/dic./2023

Concepto	Egresos						Subejercicio
	Aprobado	Ampliaciones / (Reducciones)	Modificado	Devengado	Pagado	6 = (3 - 4)	
	1	2	3=(1+2)	4	5	6 = (3 - 4)	
TRANSFERENCIAS INTERNAS Y ASIGNACIONES AL SECTOR PÚBLICO	\$10,000.00	\$0.00	\$10,000.00	\$0.00	\$0.00	\$10,000.00	\$0.00
TRANSFERENCIAS AL RESTO DEL SECTOR PÚBLICO	\$0.00	\$0.00	\$0.00	\$0.00	\$0.00	\$0.00	\$0.00
SUBSIDIOS Y SUBVENCIONES	\$0.00	\$0.00	\$0.00	\$0.00	\$0.00	\$0.00	\$0.00
AYUDAS SOCIALES	\$6,435,000.00	\$4,447,755.14	\$10,882,755.14	\$7,393,622.15	\$7,380,692.15	\$3,489,132.99	\$0.00
PENSIONES Y JUBILACIONES	\$0.00	\$0.00	\$0.00	\$0.00	\$0.00	\$0.00	\$0.00
TRANSFERENCIAS A FIDEICOMISOS, MANDATOS Y OTROS ANÁLOGOS	\$0.00	\$0.00	\$0.00	\$0.00	\$0.00	\$0.00	\$0.00
TRANSFERENCIAS A LA SEGURIDAD SOCIAL	\$0.00	\$0.00	\$0.00	\$0.00	\$0.00	\$0.00	\$0.00
DONATIVOS	\$0.00	\$0.00	\$0.00	\$0.00	\$0.00	\$0.00	\$0.00
TRANSFERENCIAS AL EXTERIOR	\$0.00	\$0.00	\$0.00	\$0.00	\$0.00	\$0.00	\$0.00
BIENES MUEBLES, INMUEBLES E INTANGIBLES	\$1,828,000.00	\$1,943,631.05	\$3,771,631.05	\$2,795,017.37	\$2,795,017.37	\$976,613.68	\$0.00
MOBILIARIO Y EQUIPO DE ADMINISTRACIÓN	\$418,000.00	\$41,168.58	\$459,168.58	\$67,204.90	\$67,204.90	\$391,963.68	\$0.00
MOBILIARIO Y EQUIPO EDUCACIONAL Y RECREATIVO	\$0.00	\$0.00	\$0.00	\$0.00	\$0.00	\$0.00	\$0.00
EQUIPO E INSTRUMENTAL MÉDICO Y DE LABORATORIO	\$0.00	\$0.00	\$0.00	\$0.00	\$0.00	\$0.00	\$0.00
VEHÍCULOS Y EQUIPO DE TRANSPORTE	\$140,000.00	\$0.00	\$140,000.00	\$0.00	\$0.00	\$140,000.00	\$0.00
EQUIPO DE DEFENSA Y SEGURIDAD	\$1,208,000.00	\$1,902,462.47	\$3,110,462.47	\$2,727,812.47	\$2,727,812.47	\$382,650.00	\$0.00
MAQUINARIA, OTROS EQUIPOS Y HERRAMIENTAS	\$0.00	\$0.00	\$0.00	\$0.00	\$0.00	\$0.00	\$0.00
ACTIVOS BIOLÓGICOS	\$40,000.00	\$0.00	\$40,000.00	\$0.00	\$0.00	\$40,000.00	\$0.00
BIENES INMUEBLES	\$22,000.00	\$0.00	\$22,000.00	\$0.00	\$0.00	\$22,000.00	\$0.00
ACTIVOS INTANGIBLES	\$41,222,594.39	\$7,187,048.96	\$48,409,643.35	\$29,185,145.76	\$29,185,125.79	\$19,224,497.59	\$0.00
INVERSIÓN PÚBLICA	\$40,647,594.39	\$7,167,093.25	\$47,814,687.64	\$28,965,190.05	\$28,965,190.05	\$18,849,497.59	\$0.00
OBRA PÚBLICA EN BIENES DE DOMINIO PÚBLICO	\$575,000.00	\$19,955.71	\$594,955.71	\$219,955.74	\$219,935.74	\$375,000.00	\$0.00
OBRA PÚBLICA EN BIENES PROPIOS	\$0.00	\$0.00	\$0.00	\$0.00	\$0.00	\$0.00	\$0.00
PROYECTOS PRODUCTIVOS Y ACCIONES DE FOMENTO	\$0.00	\$0.00	\$0.00	\$0.00	\$0.00	\$0.00	\$0.00
INVERSIONES FINANCIERAS Y OTRAS PROVISIONES	\$0.00	\$0.00	\$0.00	\$0.00	\$0.00	\$0.00	\$0.00
INVERSIONES PARA EL FOMENTO DE ACTIVIDADES PRODUCTIVAS	\$0.00	\$0.00	\$0.00	\$0.00	\$0.00	\$0.00	\$0.00
ACCIONES Y PARTICIPACIONES DE CAPITAL	\$0.00	\$0.00	\$0.00	\$0.00	\$0.00	\$0.00	\$0.00
COMPRA DE TÍTULOS Y VALORES	\$0.00	\$0.00	\$0.00	\$0.00	\$0.00	\$0.00	\$0.00
CONCESIÓN DE PRÉSTAMOS	\$0.00	\$0.00	\$0.00	\$0.00	\$0.00	\$0.00	\$0.00
INVERSIONES EN FIDEICOMISOS, MANDATOS Y OTROS ANÁLOGOS	\$0.00	\$0.00	\$0.00	\$0.00	\$0.00	\$0.00	\$0.00
OTRAS INVERSIONES FINANCIERAS	\$0.00	\$0.00	\$0.00	\$0.00	\$0.00	\$0.00	\$0.00
PROVISIONES PARA CONTINGENCIAS Y OTRAS EROGACIONES ESPECIALES	\$0.00	\$0.00	\$0.00	\$0.00	\$0.00	\$0.00	\$0.00
PARTICIPACIONES Y APORTACIONES	\$0.00	\$0.00	\$0.00	\$0.00	\$0.00	\$0.00	\$0.00
PARTICIPACIONES	\$0.00	\$0.00	\$0.00	\$0.00	\$0.00	\$0.00	\$0.00
APORTACIONES	\$0.00	\$0.00	\$0.00	\$0.00	\$0.00	\$0.00	\$0.00



MUNICIPIO DE ZARAGOZA
SAN LUIS POTOSI

Estado Analítico del Ejercicio del Presupuesto de Egresos
Clasificación por Objeto del Gasto (Capítulo y Concepto)
| Del 01/ene./2023 Al 31/dic./2023

Usu: SUPERVISOR
Rep: rptEstadoPresupuestoEgresos_CP_CTO

Fecha y 28/feb./2024
hora de Impresión 01:03 a. m.

Concepto	Egresos					Subejercicio	
	Aprobado	Ampliaciones / (Reducciones)	Modificado	Devengado	Pagado		
	1	2	3=(1+2)	4	5	6 = (3 - 4)	
CONVENIOS	\$0.00	\$0.00	\$0.00	\$0.00	\$0.00	\$0.00	\$0.00
DEUDA PÚBLICA	\$510,600.00	\$0.00	\$510,600.00	\$0.00	\$0.00	\$0.00	\$510,600.00
AMORTIZACIÓN DE LA DEUDA PÚBLICA	\$0.00	\$0.00	\$0.00	\$0.00	\$0.00	\$0.00	\$0.00
INTERESES DE LA DEUDA PÚBLICA	\$0.00	\$0.00	\$0.00	\$0.00	\$0.00	\$0.00	\$0.00
COMISIONES DE LA DEUDA PÚBLICA	\$0.00	\$0.00	\$0.00	\$0.00	\$0.00	\$0.00	\$0.00
GASTOS DE LA DEUDA PÚBLICA	\$0.00	\$0.00	\$0.00	\$0.00	\$0.00	\$0.00	\$0.00
COSTO POR COBERTURAS	\$0.00	\$0.00	\$0.00	\$0.00	\$0.00	\$0.00	\$0.00
APOYOS FINANCIEROS	\$0.00	\$0.00	\$0.00	\$0.00	\$0.00	\$0.00	\$0.00
ADEUDOS DE EJERCICIOS FISCALES ANTERIORES (ADEFAS)	\$510,600.00	\$0.00	\$510,600.00	\$0.00	\$0.00	\$0.00	\$510,600.00
Total del Gasto	\$126,528,833.19	\$51,872,371.90	\$178,401,205.09	\$129,135,177.59	\$127,042,190.68	\$49,266,027.50	

Emmanuel Diaz Loredo

LIC. EMMANUEL DIAZ LOREDO
PRESIDENTE MUNICIPAL
AUTORIZÓ

Eric Cardenas Zavala

CP. ERIC CARDENAS ZAVALA
TESORERO MUNICIPAL
ELABORÓ

Karen Yazmin Avila

LIC. KAREN YAZMIN AVILA
RODRIGUEZ SÍNDICO
Vo.Bo.

CP. JUAN PABLO ACOSTA
MARTINEZ CONTRALOR
REVISÓ



MUNICIPIO DE ZAVALAGOZA
SAN LUIS POTOSI

Estado Analítico del Ejercicio del Presupuesto de Egresos
Clasificación Económica (por Tipo de Gasto)
| Del 01/ene./2023 Al 31/dic./2023


Fecha y hora de Impresión: 27/feb /2024 02:32 p. m.

Usu: SUPERVISOR
Rep: rptEstadoPresupuestoEgresos_CL2

Concepto	Egresos					Subejercicio 6 = (3 - 4)
	Aprobado	Ampliaciones / (Reducciones)	Modificado	Devengado	Pagado	
	1	2	3=(1+2)	4	5	
Gasto Corriente	\$82,929,138.80	\$42,741,691.89	\$125,670,830.69	\$97,155,014.46	\$95,062,047.52	\$28,515,816.23
Gasto de Capital	\$43,089,094.39	\$9,130,680.01	\$52,219,774.40	\$31,980,163.13	\$31,980,143.16	\$20,239,611.27
Amortización de la deuda y disminución de pasivos	\$510,600.00	\$0.00	\$510,600.00	\$0.00	\$0.00	\$510,600.00
Total del Gasto	\$126,528,833.19	\$51,872,371.90	\$178,401,205.09	\$129,135,177.59	\$127,042,190.68	\$49,266,027.50


LIC. EMMANUEL DIAZ LOREDO
PRESIDENTE MUNICIPAL
AUTORIZÓ


CP. ERIC CARDENAS ZAVALA
TESORERO MUNICIPAL
ELABORÓ


LIC. KAREN YAZMIN AVILA
RODRIGUEZ
SÍNDICO
Vo.Bo.


CP. JUAN PABLO ACOSTA
MARTINEZ
CONTRALOR
REVISÓ



Usr: SUPERVISOR
Rep: rptAnalisisPresupuestoEgresos_UA

MUNICIPIO DE ZARAGOZA
SAN LUIS POTOSI

Análisis Mensual de Egresos Pagados por U. Administrativa al 31/dic./2023

(Cuentas con Movimientos)
(Cifras en pesos y centavos)

Fecha y hora de Impresión: 28/feb./2024 01:11 a. m.

Objeto del Gasto	Presupuesto Vigente	Ene	Feb	Mar	Abr	May	Jun	Jul	Ago	Sep	Oct	Nov	Dic	Total	Diferencia (Vigente - Total)
01 TESORERÍA															
1000 SERVICIOS PERSONALES	\$46,900,267.37	\$2,844,793.99	\$2,566,272.19	\$2,726,430.51	\$2,516,937.73	\$2,652,142.29	\$2,598,203.54	\$2,501,402.12	\$2,708,132.98	\$1,622,184.63	\$2,620,475.91	\$2,459,868.65	\$6,346,776.13	\$34,163,620.67	\$12,736,646.70
1100 REMUNERACIONES AL PERSONAL DE C/	\$23,249,675.48	\$1,733,776.13	\$1,974,584.07	\$1,887,946.23	\$1,501,359.84	\$1,097,480.74	\$1,594,978.63	\$1,864,915.75	\$1,358,543.17	\$924,125.55	\$1,813,738.98	\$1,588,170.10	\$940,801.01	\$18,080,420.20	\$5,169,255.28
1110 Dietas	\$2,710,322.85	\$230,127.40	\$88,874.56	\$115,063.00	\$230,127.40	\$230,126.70	\$235,580.40	\$356,097.66	\$120,516.70	\$120,516.70	\$241,033.40	\$241,033.40	\$112,675.65	\$2,321,772.97	\$388,549.88
1111 Dietas	\$2,710,322.85	\$230,127.40	\$88,874.56	\$115,063.00	\$230,127.40	\$230,126.70	\$235,580.40	\$356,097.66	\$120,516.70	\$120,516.70	\$241,033.40	\$241,033.40	\$112,675.65	\$2,321,772.97	\$388,549.88
1130 Sueldos base al personal permanente	\$20,539,352.63	\$1,503,648.73	\$1,885,709.51	\$1,772,883.23	\$1,271,232.44	\$867,354.04	\$1,359,398.23	\$1,508,818.09	\$1,238,026.47	\$803,608.85	\$1,372,705.58	\$1,347,136.70	\$828,125.36	\$15,758,647.23	\$4,780,705.40
1131 Sueldos base al personal permanente	\$20,539,352.63	\$1,503,648.73	\$1,885,709.51	\$1,772,883.23	\$1,271,232.44	\$867,354.04	\$1,359,398.23	\$1,508,818.09	\$1,238,026.47	\$803,608.85	\$1,372,705.58	\$1,347,136.70	\$828,125.36	\$15,758,647.23	\$4,780,705.40
1200 REMUNERACIONES AL PERSONAL DE C/	\$10,376,112.08	\$716,614.60	\$143,142.75	\$474,548.11	\$721,825.16	\$1,173,555.27	\$706,128.85	\$423,698.38	\$822,722.56	\$446,465.94	\$688,904.77	\$665,797.75	\$1,128,795.69	\$8,112,199.83	\$2,263,912.25
1210 Honorarios asimilables a salarios	\$1,636,922.45	\$108,650.60	\$142,763.76	\$132,894.75	\$114,827.10	\$99,195.32	\$99,195.32	\$93,016.66	\$89,433.14	\$59,359.84	\$99,195.32	\$99,195.32	\$99,195.32	\$1,236,922.45	\$400,000.00
1211 Honorarios asimilables a salarios	\$1,636,922.45	\$108,650.60	\$142,763.76	\$132,894.75	\$114,827.10	\$99,195.32	\$99,195.32	\$93,016.66	\$89,433.14	\$59,359.84	\$99,195.32	\$99,195.32	\$99,195.32	\$1,236,922.45	\$400,000.00
1220 Sueldos base al personal eventual	\$8,739,189.63	\$607,964.00	\$378.99	\$341,653.36	\$606,998.06	\$1,074,359.95	\$606,933.53	\$330,681.72	\$733,289.42	\$387,106.10	\$589,709.45	\$566,602.43	\$1,029,600.37	\$6,875,277.38	\$1,863,912.25
1221 Sueldos base al personal eventual	\$8,739,189.63	\$607,964.00	\$378.99	\$341,653.36	\$606,998.06	\$1,074,359.95	\$606,933.53	\$330,681.72	\$733,289.42	\$387,106.10	\$589,709.45	\$566,602.43	\$1,029,600.37	\$6,875,277.38	\$1,863,912.25
1300 REMUNERACIONES ADICIONALES Y ESP	\$11,875,491.10	\$387,443.26	\$381,162.65	\$135,231.88	\$228,369.90	\$245,130.19	\$198,780.41	\$212,787.89	\$368,278.85	\$149,902.94	\$241,141.96	\$135,910.40	\$4,212,804.02	\$6,896,944.45	\$4,378,546.85
1310 Prmas por años de servicios efectivos pres	\$18,861.28	\$0.00	\$0.00	\$18,861.28	\$0.00	\$0.00	\$0.00	\$0.00	\$0.00	\$0.00	\$0.00	\$0.00	\$0.00	\$18,861.28	\$0.00
1311 Prmas por años de servicios efectivos pres	\$18,861.28	\$0.00	\$0.00	\$18,861.28	\$0.00	\$0.00	\$0.00	\$0.00	\$0.00	\$0.00	\$0.00	\$0.00	\$0.00	\$18,861.28	\$0.00
1320 Prmas de vacaciones, dominical y gratificac	\$9,459,442.63	\$118,040.18	\$83,030.89	\$56,517.00	\$111,299.38	\$118,661.86	\$66,641.09	\$92,316.21	\$141,290.04	\$38,279.10	\$140,322.85	\$22,980.67	\$4,151,322.85	\$5,140,702.12	\$4,318,740.51
1321 Prmas de vacaciones, dominical y gratificac	\$9,459,442.63	\$118,040.18	\$83,030.89	\$56,517.00	\$111,299.38	\$118,661.86	\$66,641.09	\$92,316.21	\$141,290.04	\$38,279.10	\$140,322.85	\$22,980.67	\$4,151,322.85	\$5,140,702.12	\$4,318,740.51
1330 Horas extraordinarias	\$1,141,122.84	\$66,470.75	\$62,936.25	\$26,021.60	\$66,314.71	\$61,860.09	\$74,173.32	\$84,652.94	\$73,277.99	\$47,160.88	\$71,621.70	\$81,511.55	\$40,870.69	\$759,872.47	\$384,250.17
1331 Horas extraordinarias	\$1,141,122.84	\$66,470.75	\$62,936.25	\$26,021.60	\$66,314.71	\$61,860.09	\$74,173.32	\$84,652.94	\$73,277.99	\$47,160.88	\$71,621.70	\$81,511.55	\$40,870.69	\$759,872.47	\$384,250.17
1340 Compensaciones	\$1,258,064.55	\$202,932.33	\$235,195.51	\$33,832.00	\$50,755.81	\$64,608.24	\$57,966.00	\$35,818.84	\$153,710.82	\$64,462.96	\$29,197.41	\$31,418.18	\$20,610.48	\$980,508.58	\$275,555.97
1341 Compensaciones	\$1,258,064.55	\$202,932.33	\$235,195.51	\$33,832.00	\$50,755.81	\$64,608.24	\$57,966.00	\$35,818.84	\$153,710.82	\$64,462.96	\$29,197.41	\$31,418.18	\$20,610.48	\$980,508.58	\$275,555.97
1400 SEGURIDAD SOCIAL	\$100,000.00	\$0.00	\$0.00	\$0.00	\$0.00	\$0.00	\$0.00	\$0.00	\$0.00	\$0.00	\$0.00	\$0.00	\$0.00	\$0.00	\$100,000.00
1440 Aportaciones para seguros	\$100,000.00	\$0.00	\$0.00	\$0.00	\$0.00	\$0.00	\$0.00	\$0.00	\$0.00	\$0.00	\$0.00	\$0.00	\$0.00	\$0.00	\$100,000.00
1441 Aportaciones para seguros	\$100,000.00	\$0.00	\$0.00	\$0.00	\$0.00	\$0.00	\$0.00	\$0.00	\$0.00	\$0.00	\$0.00	\$0.00	\$0.00	\$0.00	\$100,000.00
1500 OTRAS PRESTACIONES SOCIALES Y ECC	\$1,298,988.71	\$6,960.00	\$67,382.72	\$228,704.29	\$65,382.83	\$135,976.09	\$98,315.65	\$0.00	\$158,588.40	\$101,690.20	\$76,690.20	\$69,990.40	\$64,375.41	\$1,074,056.19	\$224,932.52
1510 Cuotas para el fondo de ahorro y fondo de t	\$233,677.00	\$6,960.00	\$48,677.00	\$0.00	\$0.00	\$0.00	\$0.00	\$0.00	\$0.00	\$0.00	\$0.00	\$0.00	\$51,054.00	\$106,691.00	\$126,988.00
1511 Cuotas para el fondo de ahorro y fondo de t	\$233,677.00	\$6,960.00	\$48,677.00	\$0.00	\$0.00	\$0.00	\$0.00	\$0.00	\$0.00	\$0.00	\$0.00	\$0.00	\$51,054.00	\$106,691.00	\$126,988.00
1520 Indemnizaciones	\$1,062,311.71	\$0.00	\$18,705.72	\$228,704.29	\$65,382.83	\$135,976.09	\$98,315.65	\$0.00	\$158,588.40	\$101,690.20	\$76,690.20	\$69,990.40	\$13,321.41	\$967,365.19	\$94,946.52
1521 Indemnizaciones	\$1,062,311.71	\$0.00	\$18,705.72	\$228,704.29	\$65,382.83	\$135,976.09	\$98,315.65	\$0.00	\$158,588.40	\$101,690.20	\$76,690.20	\$69,990.40	\$13,321.41	\$967,365.19	\$94,946.52
1550 Apoyos a la capacitación de los servidores j	\$3,000.00	\$0.00	\$0.00	\$0.00	\$0.00	\$0.00	\$0.00	\$0.00	\$0.00	\$0.00	\$0.00	\$0.00	\$0.00	\$0.00	\$3,000.00
1551 Apoyos a la capacitación de los servidores j	\$3,000.00	\$0.00	\$0.00	\$0.00	\$0.00	\$0.00	\$0.00	\$0.00	\$0.00	\$0.00	\$0.00	\$0.00	\$0.00	\$0.00	\$3,000.00
2000 MATERIALES Y SUMINISTROS	\$12,735,031.29	\$470,331.54	\$661,499.07	\$609,909.46	\$579,046.25	\$1,166,842.85	\$1,010,268.11	\$831,824.05	\$680,920.35	\$975,426.92	\$785,971.72	\$315,337.61	\$534,019.08	\$8,621,397.01	\$4,113,634.28
2100 MATERIALES DE ADMINISTRACIÓN, EMIS	\$1,785,415.25	\$181,661.20	\$55,041.47	\$113,831.21	\$36,685.98	\$188,440.92	\$77,473.84	\$104,467.20	\$28,653.40	\$203,219.85	\$47,823.78	\$25,641.80	\$12,027.55	\$1,071,768.20	\$713,647.05
2110 Materiales, útiles y equipos menores de ofic	\$359,148.66	\$16,751.86	\$14,703.43	\$20,561.64	\$21,672.00	\$107,840.68	\$14,580.49	\$6,564.48	\$447.76	\$14,731.01	\$9,876.52	\$0.00	\$10,322.35	\$238,052.22	\$121,096.44
2111 Materiales, útiles y equipos menores de ofic	\$359,148.66	\$16,751.86	\$14,703.43	\$20,561.64	\$21,672.00	\$107,840.68	\$14,580.49	\$6,564.48	\$447.76	\$14,731.01	\$9,876.52	\$0.00	\$10,322.35	\$238,052.22	\$121,096.44
2120 Materiales y útiles de impresión y reproduc	\$495,946.77	\$33,654.60	\$20,735.32	\$65,150.30	\$13,613.98	\$44,961.30	\$31,263.75	\$26,197.20	\$5,210.72	\$168,690.92	\$35,807.26	\$12,427.08	\$0.00	\$457,712.43	\$38,234.34
2121 Materiales y útiles de impresión y reproduc	\$495,946.77	\$33,654.60	\$20,735.32	\$65,150.30	\$13,613.98	\$44,961.30	\$31,263.75	\$26,197.20	\$5,210.72	\$168,690.92	\$35,807.26	\$12,427.08	\$0.00	\$457,712.43	\$38,234.34
2140 Materiales, útiles y equipos menores de tec	\$182,771.00	\$106,758.09	\$0.00	\$14,137.79	\$0.00	\$4,652.02	\$0.00	\$46,223.10	\$0.00	\$0.00	\$0.00	\$0.00	\$0.00	\$171,771.00	\$11,000.00
2141 Materiales, útiles y equipos menores de tec	\$182,771.00	\$106,758.09	\$0.00	\$14,137.79	\$0.00	\$4,652.02	\$0.00	\$46,223.10	\$0.00	\$0.00	\$0.00	\$0.00	\$0.00	\$171,771.00	\$11,000.00



Usr: SUPERVISOR
Rep: rptAnaliticoPresupuestoEgresos_UA

MUNICIPIO DE ZARAGOZA SAN LUIS POTOSI

Analítico Mensual de Egresos Pagados por U. Administrativa al 31/dic./2023

(Cuentas con Movimientos)

(Cifras en pesos y centavos)

Fecha y 28/feb./2024

hora de Impresión 01:11 a. m.

Objeto del Gasto	Presupuesto Vigente	Ene	Feb	Mar	Abr	May	Jun	Jul	Ago	Sep	Oct	Nov	Dic	Total	Diferencia (Vigente - Total)
2150 Material impreso e información digital	\$210,000.00	\$0.00	\$0.00	\$0.00	\$0.00	\$0.00	\$0.00	\$1,461.60	\$0.00	\$0.00	\$0.00	\$0.00	\$1,705.20	\$3,166.80	\$206,833.20
2151 Material impreso e información digital	\$210,000.00	\$0.00	\$0.00	\$0.00	\$0.00	\$0.00	\$0.00	\$1,461.60	\$0.00	\$0.00	\$0.00	\$0.00	\$1,705.20	\$3,166.80	\$206,833.20
2160 Material de limpieza	\$492,548.82	\$24,496.65	\$19,602.72	\$13,981.48	\$1,400.00	\$30,986.92	\$2,049.60	\$24,020.82	\$19,994.92	\$19,797.92	\$1,940.00	\$13,214.72	\$0.00	\$171,485.75	\$321,063.07
2161 Material de limpieza	\$492,548.82	\$24,496.65	\$19,602.72	\$13,981.48	\$1,400.00	\$30,986.92	\$2,049.60	\$24,020.82	\$19,994.92	\$19,797.92	\$1,940.00	\$13,214.72	\$0.00	\$171,485.75	\$321,063.07
2170 Materiales y útiles de enseñanza	\$30,000.00	\$0.00	\$0.00	\$0.00	\$0.00	\$0.00	\$29,580.00	\$0.00	\$0.00	\$0.00	\$0.00	\$0.00	\$0.00	\$29,580.00	\$420.00
2171 Materiales y útiles de enseñanza	\$30,000.00	\$0.00	\$0.00	\$0.00	\$0.00	\$0.00	\$29,580.00	\$0.00	\$0.00	\$0.00	\$0.00	\$0.00	\$0.00	\$29,580.00	\$420.00
2180 Materiales para el registro e identificación d	\$15,000.00	\$0.00	\$0.00	\$0.00	\$0.00	\$0.00	\$0.00	\$0.00	\$0.00	\$0.00	\$0.00	\$0.00	\$0.00	\$0.00	\$15,000.00
2181 Materiales para el registro e identificación d	\$15,000.00	\$0.00	\$0.00	\$0.00	\$0.00	\$0.00	\$0.00	\$0.00	\$0.00	\$0.00	\$0.00	\$0.00	\$0.00	\$0.00	\$15,000.00
2200 ALIMENTOS Y UTENSILIOS	\$1,551,155.89	\$62,810.90	\$130,790.00	\$8,595.60	\$45,274.80	\$302,624.64	\$192,648.67	\$114,654.00	\$82,716.00	\$134,603.75	\$17,400.00	\$0.00	\$0.00	\$1,092,318.36	\$558,837.53
2210 Productos alimenticios para personas	\$1,551,155.89	\$62,810.90	\$130,790.00	\$8,595.60	\$45,274.80	\$295,641.32	\$192,648.67	\$114,654.00	\$82,716.00	\$134,603.75	\$17,400.00	\$0.00	\$0.00	\$1,085,135.04	\$466,020.85
2211 Productos alimenticios para personas	\$1,551,155.89	\$62,810.90	\$130,790.00	\$8,595.60	\$45,274.80	\$295,641.32	\$192,648.67	\$114,654.00	\$82,716.00	\$134,603.75	\$17,400.00	\$0.00	\$0.00	\$1,085,135.04	\$466,020.85
2230 Utensilios para el servicio de alimentación	\$100,000.00	\$0.00	\$0.00	\$0.00	\$0.00	\$7,183.32	\$0.00	\$0.00	\$0.00	\$0.00	\$0.00	\$0.00	\$0.00	\$7,183.32	\$92,816.68
2231 Utensilios para el servicio de alimentación	\$100,000.00	\$0.00	\$0.00	\$0.00	\$0.00	\$7,183.32	\$0.00	\$0.00	\$0.00	\$0.00	\$0.00	\$0.00	\$0.00	\$7,183.32	\$92,816.68
2300 MATERIAS PRIMAS Y MATERIALES DE PF	\$118,000.00	\$0.00	\$0.00	\$0.00	\$0.00	\$0.00	\$0.00	\$0.00	\$0.00	\$0.00	\$0.00	\$0.00	\$0.00	\$0.00	\$118,000.00
2340 Combustibles, lubricantes aditivos, carbon	\$100,000.00	\$0.00	\$0.00	\$0.00	\$0.00	\$0.00	\$0.00	\$0.00	\$0.00	\$0.00	\$0.00	\$0.00	\$0.00	\$0.00	\$100,000.00
2341 Combustibles, lubricantes, aditivos, carbón	\$100,000.00	\$0.00	\$0.00	\$0.00	\$0.00	\$0.00	\$0.00	\$0.00	\$0.00	\$0.00	\$0.00	\$0.00	\$0.00	\$0.00	\$100,000.00
2350 Productos químicos, farmacéuticos y de lab	\$18,000.00	\$0.00	\$0.00	\$0.00	\$0.00	\$0.00	\$0.00	\$0.00	\$0.00	\$0.00	\$0.00	\$0.00	\$0.00	\$0.00	\$18,000.00
2351 Productos químicos, farmacéuticos y de lab	\$18,000.00	\$0.00	\$0.00	\$0.00	\$0.00	\$0.00	\$0.00	\$0.00	\$0.00	\$0.00	\$0.00	\$0.00	\$0.00	\$0.00	\$18,000.00
2400 MATERIALES Y ARTÍCULOS DE CONSTR	\$2,030,253.35	\$6,654.44	\$67,313.00	\$40,528.95	\$21,625.25	\$111,766.51	\$198,892.20	\$33,645.50	\$52,278.79	\$23,367.29	\$79,968.00	\$0.00	\$0.00	\$636,039.93	\$1,394,213.42
2420 Cemento y productos de concreto	\$11,368.00	\$0.00	\$11,368.00	\$0.00	\$0.00	\$0.00	\$0.00	\$0.00	\$0.00	\$0.00	\$0.00	\$0.00	\$0.00	\$11,368.00	\$0.00
2421 Cemento y productos de concreto	\$11,368.00	\$0.00	\$11,368.00	\$0.00	\$0.00	\$0.00	\$0.00	\$0.00	\$0.00	\$0.00	\$0.00	\$0.00	\$0.00	\$11,368.00	\$0.00
2430 Cal, yeso y productos de yeso	\$75,000.00	\$0.00	\$0.00	\$0.00	\$0.00	\$0.00	\$0.00	\$0.00	\$0.00	\$0.00	\$0.00	\$0.00	\$0.00	\$0.00	\$75,000.00
2431 Cal, yeso y productos de yeso	\$75,000.00	\$0.00	\$0.00	\$0.00	\$0.00	\$0.00	\$0.00	\$0.00	\$0.00	\$0.00	\$0.00	\$0.00	\$0.00	\$0.00	\$75,000.00
2440 Madera y productos de madera	\$10,000.00	\$0.00	\$0.00	\$0.00	\$0.00	\$0.00	\$0.00	\$0.00	\$0.00	\$0.00	\$0.00	\$0.00	\$0.00	\$0.00	\$10,000.00
2441 Madera y productos de madera	\$10,000.00	\$0.00	\$0.00	\$0.00	\$0.00	\$0.00	\$0.00	\$0.00	\$0.00	\$0.00	\$0.00	\$0.00	\$0.00	\$0.00	\$10,000.00
2460 Material eléctrico y electrónico	\$811,137.83	\$0.00	\$0.00	\$0.00	\$0.00	\$5,214.90	\$0.00	\$6,032.00	\$0.00	\$13,973.29	\$0.00	\$0.00	\$0.00	\$25,220.19	\$785,917.64
2461 Material eléctrico y electrónico	\$811,137.83	\$0.00	\$0.00	\$0.00	\$0.00	\$5,214.90	\$0.00	\$6,032.00	\$0.00	\$13,973.29	\$0.00	\$0.00	\$0.00	\$25,220.19	\$785,917.64
2470 Artículos metálicos para la construcción	\$100,000.00	\$0.00	\$0.00	\$0.00	\$0.00	\$0.00	\$0.00	\$0.00	\$0.00	\$0.00	\$0.00	\$0.00	\$0.00	\$0.00	\$100,000.00
2471 Artículos metálicos para la construcción	\$100,000.00	\$0.00	\$0.00	\$0.00	\$0.00	\$0.00	\$0.00	\$0.00	\$0.00	\$0.00	\$0.00	\$0.00	\$0.00	\$0.00	\$100,000.00
2490 Otros materiales y artículos de construcción	\$1,022,747.52	\$6,654.44	\$55,945.00	\$40,528.95	\$21,625.25	\$106,551.61	\$198,892.20	\$27,613.50	\$52,278.79	\$9,394.00	\$79,968.00	\$0.00	\$0.00	\$599,451.74	\$423,295.78
2491 Otros materiales y artículos de construcción	\$1,022,747.52	\$6,654.44	\$55,945.00	\$40,528.95	\$21,625.25	\$106,551.61	\$198,892.20	\$27,613.50	\$52,278.79	\$9,394.00	\$79,968.00	\$0.00	\$0.00	\$599,451.74	\$423,295.78
2500 PRODUCTOS QUÍMICOS, FARMACÉUTIC	\$677,235.69	\$0.00	\$29,829.57	\$40,380.50	\$69,795.04	\$115,738.33	\$50,339.94	\$48,989.00	\$7,499.99	\$49,484.64	\$31,124.00	\$5,400.01	\$0.00	\$448,581.02	\$228,654.67
2510 Productos químicos básicos	\$191,576.73	\$0.00	\$29,829.57	\$40,380.50	\$33,923.04	\$60,344.33	\$19,599.30	\$0.00	\$7,499.99	\$0.00	\$0.00	\$0.00	\$0.00	\$191,576.73	\$0.00
2511 Productos químicos básicos	\$191,576.73	\$0.00	\$29,829.57	\$40,380.50	\$33,923.04	\$60,344.33	\$19,599.30	\$0.00	\$7,499.99	\$0.00	\$0.00	\$0.00	\$0.00	\$191,576.73	\$0.00
2520 Fertilizantes, pesticidas y otros agroquímico	\$30,000.00	\$0.00	\$0.00	\$0.00	\$0.00	\$0.00	\$0.00	\$0.00	\$0.00	\$0.00	\$0.00	\$0.00	\$0.00	\$0.00	\$30,000.00
2521 Fertilizantes, pesticidas y otros agroquímico	\$30,000.00	\$0.00	\$0.00	\$0.00	\$0.00	\$0.00	\$0.00	\$0.00	\$0.00	\$0.00	\$0.00	\$0.00	\$0.00	\$0.00	\$30,000.00
2530 Medicinas y productos farmacéuticos	\$225,658.96	\$0.00	\$0.00	\$0.00	\$35,872.00	\$55,394.00	\$30,740.64	\$48,989.00	\$0.00	\$40,894.64	\$13,216.00	\$0.00	\$0.00	\$225,106.28	\$52.68
2531 Medicinas y productos farmacéuticos	\$225,658.96	\$0.00	\$0.00	\$0.00	\$35,872.00	\$55,394.00	\$30,740.64	\$48,989.00	\$0.00	\$40,894.64	\$13,216.00	\$0.00	\$0.00	\$225,106.28	\$52.68
2540 Materiales, accesorios y suministros médic	\$130,000.00	\$0.00	\$0.00	\$0.00	\$0.00	\$0.00	\$0.00	\$0.00	\$0.00	\$0.00	\$0.00	\$0.00	\$0.00	\$0.00	\$130,000.00
2541 Materiales, accesorios y suministros médic	\$130,000.00	\$0.00	\$0.00	\$0.00	\$0.00	\$0.00	\$0.00	\$0.00	\$0.00	\$0.00	\$0.00	\$0.00	\$0.00	\$0.00	\$130,000.00



Usr. SUPERVISOR
Rep: rptAnalíticoPresupuestoEgresos_UA

MUNICIPIO DE ZARAGOZA
SAN LUIS POTOSI

Analítico Mensual de Egresos Pagados por U. Administrativa al 31/dic./2023
(Cuentas con Movimientos)
(Cifras en pesos y centavos)

Fecha y 28/feb./2024
hora de Impresión 01:11 a. m.

Objeto del Gasto	Presupuesto Vigente	Ene	Feb	Mar	Abr	May	Jun	Jul	Ago.	Sep	Oct	Nov	Dic	Total	Diferencia (Vigente - Total)
2590 Otros productos químicos	\$100,000.00	\$0.00	\$0.00	\$0.00	\$0.00	\$0.00	\$0.00	\$0.00	\$0.00	\$8,590.00	\$17,908.00	\$5,400.01	\$0.00	\$31,898.01	\$68,101.99
2591 Otros productos químicos	\$100,000.00	\$0.00	\$0.00	\$0.00	\$0.00	\$0.00	\$0.00	\$0.00	\$0.00	\$8,590.00	\$17,908.00	\$5,400.01	\$0.00	\$31,898.01	\$68,101.99
2600 COMBUSTIBLES, LUBRICANTES Y ADITIV	\$4,801,376.42	\$218,635.00	\$372,156.00	\$404,502.19	\$350,000.00	\$362,955.00	\$467,360.02	\$420,330.00	\$485,250.00	\$424,200.00	\$417,630.00	\$282,600.00	\$269,440.00	\$4,475,058.21	\$326,318.21
2610 Combustibles, lubricantes y aditivos	\$4,801,376.42	\$218,635.00	\$372,156.00	\$404,502.19	\$350,000.00	\$362,955.00	\$467,360.02	\$420,330.00	\$485,250.00	\$424,200.00	\$417,630.00	\$282,600.00	\$269,440.00	\$4,475,058.21	\$326,318.21
2611 Combustibles, lubricantes y aditivos	\$4,801,376.42	\$218,635.00	\$372,156.00	\$404,502.19	\$350,000.00	\$362,955.00	\$467,360.02	\$420,330.00	\$485,250.00	\$424,200.00	\$417,630.00	\$282,600.00	\$269,440.00	\$4,475,058.21	\$326,318.21
2700 VESTUARIO, BLANCOS, PRENDAS DE PR	\$205,035.81	\$0.00	\$6,369.03	\$0.00	\$0.00	\$0.00	\$0.00	\$0.00	\$1,293.00	\$19,030.18	\$0.00	\$0.00	\$144,974.57	\$171,666.78	\$33,369.03
2710 Vestuario y uniformes	\$194,004.75	\$0.00	\$0.00	\$0.00	\$0.00	\$0.00	\$0.00	\$0.00	\$0.00	\$19,030.18	\$0.00	\$0.00	\$144,974.57	\$164,004.75	\$30,000.00
2711 Vestuario y uniformes	\$194,004.75	\$0.00	\$0.00	\$0.00	\$0.00	\$0.00	\$0.00	\$0.00	\$0.00	\$19,030.18	\$0.00	\$0.00	\$144,974.57	\$164,004.75	\$30,000.00
2720 Prendas de seguridad y protección persona	\$11,031.06	\$0.00	\$6,369.03	\$0.00	\$0.00	\$0.00	\$0.00	\$0.00	\$1,293.00	\$0.00	\$0.00	\$0.00	\$0.00	\$7,662.03	\$3,369.03
2721 Prendas de seguridad y protección persona	\$11,031.06	\$0.00	\$6,369.03	\$0.00	\$0.00	\$0.00	\$0.00	\$0.00	\$1,293.00	\$0.00	\$0.00	\$0.00	\$0.00	\$7,662.03	\$3,369.03
2800 MATERIALES Y SUMINISTROS PARA SEG	\$100,000.00	\$0.00	\$0.00	\$0.00	\$0.00	\$0.00	\$0.00	\$0.00	\$0.00	\$0.00	\$0.00	\$0.00	\$0.00	\$0.00	\$100,000.00
2830 Prendas de protección para seguridad públi	\$100,000.00	\$0.00	\$0.00	\$0.00	\$0.00	\$0.00	\$0.00	\$0.00	\$0.00	\$0.00	\$0.00	\$0.00	\$0.00	\$0.00	\$100,000.00
2831 Prendas de protección para seguridad públi	\$100,000.00	\$0.00	\$0.00	\$0.00	\$0.00	\$0.00	\$0.00	\$0.00	\$0.00	\$0.00	\$0.00	\$0.00	\$0.00	\$0.00	\$100,000.00
2900 HERRAMIENTAS, REFACCIONES Y ACCE	\$1,366,558.88	\$570.00	\$0.00	\$2,071.01	\$55,665.18	\$85,117.45	\$23,553.44	\$109,738.35	\$26,229.17	\$121,521.21	\$192,225.94	\$1,695.80	\$107,576.96	\$725,964.51	\$640,594.37
2910 Herramientas menores	\$1,076,366.88	\$0.00	\$0.00	\$2,071.01	\$55,665.18	\$82,017.45	\$23,553.44	\$73,546.35	\$26,229.17	\$121,521.21	\$192,225.94	\$1,695.80	\$107,576.96	\$686,102.51	\$390,264.37
2911 Herramientas menores	\$1,076,366.88	\$0.00	\$0.00	\$2,071.01	\$55,665.18	\$82,017.45	\$23,553.44	\$73,546.35	\$26,229.17	\$121,521.21	\$192,225.94	\$1,695.80	\$107,576.96	\$686,102.51	\$390,264.37
2930 Refacciones y accesorios menores de mobi	\$36,192.00	\$0.00	\$0.00	\$0.00	\$0.00	\$0.00	\$0.00	\$36,192.00	\$0.00	\$0.00	\$0.00	\$0.00	\$0.00	\$36,192.00	\$0.00
2931 Refacciones y accesorios menores de mobi	\$36,192.00	\$0.00	\$0.00	\$0.00	\$0.00	\$0.00	\$0.00	\$36,192.00	\$0.00	\$0.00	\$0.00	\$0.00	\$0.00	\$36,192.00	\$0.00
2960 Refacciones y accesorios menores de equi	\$250,000.00	\$570.00	\$0.00	\$0.00	\$0.00	\$0.00	\$0.00	\$0.00	\$0.00	\$0.00	\$0.00	\$0.00	\$0.00	\$570.00	\$249,430.00
2961 Refacciones y accesorios menores de equi	\$250,000.00	\$570.00	\$0.00	\$0.00	\$0.00	\$0.00	\$0.00	\$0.00	\$0.00	\$0.00	\$0.00	\$0.00	\$0.00	\$570.00	\$249,430.00
2980 Refacciones y accesorios menores de maq	\$4,000.00	\$0.00	\$0.00	\$0.00	\$0.00	\$3,100.00	\$0.00	\$0.00	\$0.00	\$0.00	\$0.00	\$0.00	\$0.00	\$3,100.00	\$900.00
2981 Refacciones y accesorios menores de maq	\$4,000.00	\$0.00	\$0.00	\$0.00	\$0.00	\$3,100.00	\$0.00	\$0.00	\$0.00	\$0.00	\$0.00	\$0.00	\$0.00	\$3,100.00	\$900.00
3000 SERVICIOS GENERALES	\$43,385,152.01	\$1,531,317.82	\$2,195,113.49	\$2,107,328.35	\$2,725,592.18	\$7,237,889.02	\$9,425,542.71	\$1,705,701.05	\$2,415,846.85	\$1,769,218.17	\$1,952,407.67	\$1,552,521.59	\$811,360.49	\$35,429,839.39	\$7,955,312.62
3100 SERVICIOS BASICOS	\$13,902,988.01	\$1,064,407.32	\$1,203,776.44	\$1,111,256.79	\$1,200,986.20	\$1,184,912.88	\$4,715,777.17	\$466,673.42	\$641,969.98	\$635,800.47	\$673,506.12	\$615,138.01	\$231,417.14	\$13,745,621.94	\$157,366.07
3110 Energía eléctrica	\$13,663,192.22	\$1,050,108.00	\$1,193,759.00	\$1,108,855.00	\$1,190,967.88	\$1,182,494.88	\$4,667,366.07	\$456,286.10	\$639,552.18	\$626,013.15	\$664,999.37	\$615,138.01	\$212,789.96	\$13,608,329.60	\$54,862.62
3111 Energía eléctrica	\$13,663,192.22	\$1,050,108.00	\$1,193,759.00	\$1,108,855.00	\$1,190,967.88	\$1,182,494.88	\$4,667,366.07	\$456,286.10	\$639,552.18	\$626,013.15	\$664,999.37	\$615,138.01	\$212,789.96	\$13,608,329.60	\$54,862.62
3120 Gas	\$35,000.00	\$0.00	\$0.00	\$0.00	\$0.00	\$0.00	\$0.00	\$0.00	\$0.00	\$0.00	\$0.00	\$0.00	\$0.00	\$0.00	\$35,000.00
3121 Gas	\$35,000.00	\$0.00	\$0.00	\$0.00	\$0.00	\$0.00	\$0.00	\$0.00	\$0.00	\$0.00	\$0.00	\$0.00	\$0.00	\$0.00	\$35,000.00
3130 Agua	\$22,000.00	\$0.00	\$0.00	\$0.00	\$0.00	\$0.00	\$0.00	\$0.00	\$0.00	\$0.00	\$0.00	\$0.00	\$0.00	\$0.00	\$22,000.00
3131 Agua	\$22,000.00	\$0.00	\$0.00	\$0.00	\$0.00	\$0.00	\$0.00	\$0.00	\$0.00	\$0.00	\$0.00	\$0.00	\$0.00	\$0.00	\$22,000.00
3140 Telefonía tradicional	\$51,031.25	\$2,798.80	\$2,501.80	\$2,401.79	\$2,418.00	\$2,418.00	\$2,188.00	\$0.00	\$2,417.80	\$2,187.00	\$806.43	\$0.00	\$8,388.86	\$28,626.48	\$22,404.77
3141 Telefonía tradicional	\$51,031.25	\$2,798.80	\$2,501.80	\$2,401.79	\$2,418.00	\$2,418.00	\$2,188.00	\$0.00	\$2,417.80	\$2,187.00	\$806.43	\$0.00	\$8,388.86	\$28,626.48	\$22,404.77
3150 Telefonía celular	\$17,100.00	\$0.00	\$0.00	\$0.00	\$0.00	\$0.00	\$0.00	\$0.00	\$0.00	\$0.00	\$0.00	\$0.00	\$0.00	\$0.00	\$17,100.00
3151 Telefonía celular	\$17,100.00	\$0.00	\$0.00	\$0.00	\$0.00	\$0.00	\$0.00	\$0.00	\$0.00	\$0.00	\$0.00	\$0.00	\$0.00	\$0.00	\$17,100.00
3160 Servicios de telecomunicaciones y satélites	\$91,443.18	\$7,916.12	\$7,515.64	\$0.00	\$7,600.32	\$0.00	\$46,223.10	\$2,188.00	\$0.00	\$7,600.32	\$7,600.32	\$0.00	\$0.00	\$86,643.82	\$4,799.36
3161 Servicios de telecomunicaciones y satélites	\$91,443.18	\$7,916.12	\$7,515.64	\$0.00	\$7,600.32	\$0.00	\$46,223.10	\$2,188.00	\$0.00	\$7,600.32	\$7,600.32	\$0.00	\$0.00	\$86,643.82	\$4,799.36
3170 Servicios de acceso de Internet, redes y prc	\$22,221.36	\$3,584.40	\$0.00	\$0.00	\$0.00	\$0.00	\$0.00	\$8,199.32	\$0.00	\$0.00	\$0.00	\$0.00	\$10,238.32	\$22,022.04	\$199.32
3171 Servicios de acceso de Internet, redes y prc	\$22,221.36	\$3,584.40	\$0.00	\$0.00	\$0.00	\$0.00	\$0.00	\$8,199.32	\$0.00	\$0.00	\$0.00	\$0.00	\$10,238.32	\$22,022.04	\$199.32
3180 Servicios postales y telegráficos	\$1,000.00	\$0.00	\$0.00	\$0.00	\$0.00	\$0.00	\$0.00	\$0.00	\$0.00	\$0.00	\$0.00	\$0.00	\$0.00	\$0.00	\$1,000.00
3181 Servicios postales y telegráficos	\$1,000.00	\$0.00	\$0.00	\$0.00	\$0.00	\$0.00	\$0.00	\$0.00	\$0.00	\$0.00	\$0.00	\$0.00	\$0.00	\$0.00	\$1,000.00

057

MUNICIPIO DE ZARAGOZA
SAN LUIS POTOSI

Analítico Mensual de Egresos Pagados por U. Administrativa al 31/dic./2023

(Cuentas con Movimientos)

(Cifras en pesos y centavos)

Fecha y 28/feb./2024

hora de Impresión 01:11 a. m.



Usu: SUPERVISOR

Rep: rptAnaliticoPresupuestoEgresos_UA

Objeto del Gasto.	Presupuesto Vigente	Ene	Feb	Mar	Abr	May	Jun	Jul	Ago	Sep	Oct	Nov	Dic	Total	Diferencia (Vigente - Total)
3200 SERVICIOS DE ARRENDAMIENTO	\$3,203,608.30	\$304,653.60	\$194,099.12	\$278,154.00	\$145,731.68	\$410,237.20	\$319,622.88	\$299,140.64	\$220,624.92	\$407,256.27	\$228,375.19	\$235,269.16	\$149,443.64	\$3,193,608.30	\$10,000.00
3210 Arrendamiento de terrenos	\$30,000.00	\$0.00	\$0.00	\$0.00	\$30,000.00	\$0.00	\$0.00	\$0.00	\$0.00	\$0.00	\$0.00	\$0.00	\$0.00	\$30,000.00	\$0.00
3211 Arrendamiento de terrenos	\$30,000.00	\$0.00	\$0.00	\$0.00	\$30,000.00	\$0.00	\$0.00	\$0.00	\$0.00	\$0.00	\$0.00	\$0.00	\$0.00	\$30,000.00	\$0.00
3230 Arrendamiento de mobiliario y equipo de ad	\$1,088,789.00	\$75,701.60	\$84,427.12	\$145,986.00	\$53,357.68	\$87,139.20	\$77,392.88	\$165,120.64	\$94,344.92	\$73,878.08	\$83,970.08	\$74,444.16	\$73,026.64	\$1,088,789.00	\$0.00
3231 Arrendamiento de mobiliario y equipo de ad	\$1,088,789.00	\$75,701.60	\$84,427.12	\$145,986.00	\$53,357.68	\$87,139.20	\$77,392.88	\$165,120.64	\$94,344.92	\$73,878.08	\$83,970.08	\$74,444.16	\$73,026.64	\$1,088,789.00	\$0.00
3240 Arrendamiento de equipo e instrumental mé	\$14,500.00	\$0.00	\$14,500.00	\$0.00	\$0.00	\$0.00	\$0.00	\$0.00	\$0.00	\$0.00	\$0.00	\$0.00	\$0.00	\$14,500.00	\$0.00
3241 Arrendamiento de equipo e instrumental mé	\$14,500.00	\$0.00	\$14,500.00	\$0.00	\$0.00	\$0.00	\$0.00	\$0.00	\$0.00	\$0.00	\$0.00	\$0.00	\$0.00	\$14,500.00	\$0.00
3250 Arrendamiento de equipo de transporte	\$1,605,331.30	\$191,020.00	\$12,000.00	\$102,168.00	\$62,374.00	\$160,844.00	\$145,240.00	\$119,380.00	\$96,280.00	\$333,378.19	\$145,405.11	\$160,825.00	\$76,417.00	\$1,605,331.30	\$0.00
3251 Arrendamiento de equipo de transporte	\$1,605,331.30	\$191,020.00	\$12,000.00	\$102,168.00	\$62,374.00	\$160,844.00	\$145,240.00	\$119,380.00	\$96,280.00	\$333,378.19	\$145,405.11	\$160,825.00	\$76,417.00	\$1,605,331.30	\$0.00
3260 Arrendamiento de maquinaria, otros equipo:	\$454,988.00	\$37,932.00	\$83,172.00	\$30,000.00	\$0.00	\$162,254.00	\$96,990.00	\$14,640.00	\$30,000.00	\$0.00	\$0.00	\$0.00	\$0.00	\$454,988.00	\$0.00
3261 Arrendamiento de maquinaria, otros equipo	\$454,988.00	\$37,932.00	\$83,172.00	\$30,000.00	\$0.00	\$162,254.00	\$96,990.00	\$14,640.00	\$30,000.00	\$0.00	\$0.00	\$0.00	\$0.00	\$454,988.00	\$0.00
3290 Otros arrendamientos	\$10,000.00	\$0.00	\$0.00	\$0.00	\$0.00	\$0.00	\$0.00	\$0.00	\$0.00	\$0.00	\$0.00	\$0.00	\$0.00	\$0.00	\$10,000.00
3291 Otros arrendamientos	\$10,000.00	\$0.00	\$0.00	\$0.00	\$0.00	\$0.00	\$0.00	\$0.00	\$0.00	\$0.00	\$0.00	\$0.00	\$0.00	\$0.00	\$10,000.00
3300 SERVICIOS PROFESIONALES, CIENTÍFIC	\$4,875,329.71	\$113,067.61	\$277,587.61	\$262,508.00	\$189,254.28	\$344,109.57	\$236,460.00	\$223,550.77	\$291,839.99	\$114,429.57	\$269,120.00	\$54,520.00	\$227,829.16	\$2,604,276.56	\$2,271,053.15
3310 Servicios legales, de contabilidad, auditoría	\$4,258,512.51	\$98,567.61	\$277,587.61	\$261,580.00	\$189,254.28	\$339,933.57	\$236,460.00	\$186,233.57	\$291,839.99	\$114,429.57	\$269,120.00	\$54,520.00	\$227,829.16	\$2,547,355.36	\$1,711,157.15
3311 Servicios legales, de contabilidad, auditoría	\$4,258,512.51	\$98,567.61	\$277,587.61	\$261,580.00	\$189,254.28	\$339,933.57	\$236,460.00	\$186,233.57	\$291,839.99	\$114,429.57	\$269,120.00	\$54,520.00	\$227,829.16	\$2,547,355.36	\$1,711,157.15
3320 Servicios de diseño, arquitectura, ingeniería.	\$100,000.00	\$0.00	\$0.00	\$0.00	\$0.00	\$0.00	\$0.00	\$0.00	\$0.00	\$0.00	\$0.00	\$0.00	\$0.00	\$0.00	\$100,000.00
3321 Servicios de diseño, arquitectura, ingeniería	\$100,000.00	\$0.00	\$0.00	\$0.00	\$0.00	\$0.00	\$0.00	\$0.00	\$0.00	\$0.00	\$0.00	\$0.00	\$0.00	\$0.00	\$100,000.00
3330 Servicios de consultoría administrativa, proc	\$207,317.20	\$0.00	\$0.00	\$928.00	\$0.00	\$0.00	\$0.00	\$37,317.20	\$0.00	\$0.00	\$0.00	\$0.00	\$0.00	\$38,245.20	\$169,072.00
3331 Servicios de consultoría administrativa, proc	\$207,317.20	\$0.00	\$0.00	\$928.00	\$0.00	\$0.00	\$0.00	\$37,317.20	\$0.00	\$0.00	\$0.00	\$0.00	\$0.00	\$38,245.20	\$169,072.00
3340 Servicios de capacitación	\$12,500.00	\$0.00	\$0.00	\$0.00	\$0.00	\$4,176.00	\$0.00	\$0.00	\$0.00	\$0.00	\$0.00	\$0.00	\$0.00	\$4,176.00	\$8,324.00
3341 Servicios de capacitación	\$12,500.00	\$0.00	\$0.00	\$0.00	\$0.00	\$4,176.00	\$0.00	\$0.00	\$0.00	\$0.00	\$0.00	\$0.00	\$0.00	\$4,176.00	\$8,324.00
3360 Servicios de apoyo administrativo, traducció	\$5,000.00	\$0.00	\$0.00	\$0.00	\$0.00	\$0.00	\$0.00	\$0.00	\$0.00	\$0.00	\$0.00	\$0.00	\$0.00	\$0.00	\$5,000.00
3361 Servicios de apoyo administrativo, fotocopie	\$5,000.00	\$0.00	\$0.00	\$0.00	\$0.00	\$0.00	\$0.00	\$0.00	\$0.00	\$0.00	\$0.00	\$0.00	\$0.00	\$0.00	\$42,000.00
3380 Servicios de vigilancia	\$42,000.00	\$0.00	\$0.00	\$0.00	\$0.00	\$0.00	\$0.00	\$0.00	\$0.00	\$0.00	\$0.00	\$0.00	\$0.00	\$0.00	\$42,000.00
3381 Servicios de vigilancia	\$42,000.00	\$0.00	\$0.00	\$0.00	\$0.00	\$0.00	\$0.00	\$0.00	\$0.00	\$0.00	\$0.00	\$0.00	\$0.00	\$0.00	\$42,000.00
3390 Servicios profesionales, científicos y técnic	\$250,000.00	\$14,500.00	\$0.00	\$0.00	\$0.00	\$0.00	\$0.00	\$0.00	\$0.00	\$0.00	\$0.00	\$0.00	\$0.00	\$14,500.00	\$235,500.00
3391 Servicios profesionales, científicos y técnic	\$250,000.00	\$14,500.00	\$0.00	\$0.00	\$0.00	\$0.00	\$0.00	\$0.00	\$0.00	\$0.00	\$0.00	\$0.00	\$0.00	\$14,500.00	\$235,500.00
3400 SERVICIOS FINANCIEROS, BANCARIOS Y	\$193,547.68	\$0.00	\$39,083.40	\$12,765.46	\$7,540.00	\$38,631.00	\$0.00	\$0.00	\$6,147.70	\$0.00	\$16,224.82	\$6,147.70	\$6,147.70	\$132,687.78	\$60,859.90
3410 Servicios financieros y bancarios	\$38,000.00	\$0.00	\$452.40	\$0.00	\$0.00	\$0.00	\$0.00	\$0.00	\$0.00	\$0.00	\$0.00	\$0.00	\$0.00	\$452.40	\$37,547.60
3411 Servicios financieros y bancarios	\$38,000.00	\$0.00	\$452.40	\$0.00	\$0.00	\$0.00	\$0.00	\$0.00	\$0.00	\$0.00	\$0.00	\$0.00	\$0.00	\$452.40	\$37,547.60
3440 Seguros de responsabilidad patrimonial y fir	\$125,547.68	\$0.00	\$38,631.00	\$12,765.46	\$0.00	\$38,631.00	\$0.00	\$0.00	\$6,147.70	\$0.00	\$16,224.82	\$6,147.70	\$6,147.70	\$124,695.38	\$852.30
3441 Seguros de responsabilidad patrimonial y fir	\$125,547.68	\$0.00	\$38,631.00	\$12,765.46	\$0.00	\$38,631.00	\$0.00	\$0.00	\$6,147.70	\$0.00	\$16,224.82	\$6,147.70	\$6,147.70	\$124,695.38	\$852.30
3470 Fletes y maniobras	\$30,000.00	\$0.00	\$0.00	\$0.00	\$7,540.00	\$0.00	\$0.00	\$0.00	\$0.00	\$0.00	\$0.00	\$0.00	\$0.00	\$7,540.00	\$22,460.00
3471 Fletes y maniobras	\$30,000.00	\$0.00	\$0.00	\$0.00	\$7,540.00	\$0.00	\$0.00	\$0.00	\$0.00	\$0.00	\$0.00	\$0.00	\$0.00	\$7,540.00	\$22,460.00
3500 SERVICIOS DE INSTALACIÓN, REPARACI	\$4,289,649.02	\$44,614.29	\$286,016.92	\$270,494.29	\$286,659.84	\$417,741.99	\$204,260.68	\$574,734.94	\$912,717.56	\$220,245.77	\$221,644.43	\$108,288.73	\$7,695.87	\$3,600,502.23	\$685,411.13
3510 Conservación y mantenimiento menor de in	\$2,489,649.02	\$21,296.24	\$59,908.17	\$96,410.23	\$187,979.72	\$244,927.40	\$21,782.96	\$402,198.12	\$648,005.77	\$82,624.46	\$125,592.95	\$8,923.00	\$7,695.87	\$1,887,344.89	\$602,304.13
3511 Conservación y mantenimiento menor de in	\$2,489,649.02	\$21,296.24	\$59,908.17	\$96,410.23	\$187,979.72	\$244,927.40	\$21,782.96	\$402,198.12	\$648,005.77	\$82,624.46	\$125,592.95	\$8,923.00	\$7,695.87	\$1,887,344.89	\$602,304.13
3520 Instalación, reparación y mantenimiento de	\$18,444.00	\$0.00	\$0.00	\$0.00	\$0.00	\$18,444.00	\$0.00	\$0.00	\$0.00	\$0.00	\$0.00	\$0.00	\$0.00	\$18,444.00	\$0.00
3521 Instalación, reparación y mantenimiento de	\$18,444.00	\$0.00	\$0.00	\$0.00	\$0.00	\$18,444.00	\$0.00	\$0.00	\$0.00	\$0.00	\$0.00	\$0.00	\$0.00	\$18,444.00	\$0.00



Utr: SUPERVISOR
Rep: rptAnaliticoPresupuestoEgresos_UA_

MUNICIPIO DE ZARAGOZA
SAN LUIS POTOSI

Análisis Mensual de Egresos Pagados por U. Administrativa al 31/dic./2023
(Cuentas con Movimientos)
(Cifras en pesos y centavos)

Fecha y 28/feb./2024

hora de Impresión 01:11 a. m.

Objeto del Gasto	Presupuesto Vigente	Ene	Feb	Mar	Abr	May	Jun	Jul	Ago	Sep	Oct	Nov	Dic	Total	Diferencia (Vigente - Total)
3530 Instalación, reparación y mantenimiento de	\$122,160.00	\$0.00	\$117,160.00	\$0.00	\$0.00	\$0.00	\$0.00	\$0.00	\$0.00	\$0.00	\$0.00	\$0.00	\$0.00	\$117,160.00	\$5,000.00
3531 Instalación, reparación y mantenimiento de	\$122,160.00	\$0.00	\$117,160.00	\$0.00	\$0.00	\$0.00	\$0.00	\$0.00	\$0.00	\$0.00	\$0.00	\$0.00	\$0.00	\$117,160.00	\$5,000.00
3550 Reparación y mantenimiento de equipo de t	\$871,286.76	\$22,011.31	\$79,440.27	\$111,938.21	\$66,780.12	\$89,215.25	\$92,393.18	\$98,344.29	\$94,168.01	\$70,971.99	\$64,515.48	\$38,465.73	\$38,042.92	\$866,286.76	\$5,000.00
3551 Reparación y mantenimiento de equipo de t	\$871,286.76	\$22,011.31	\$79,440.27	\$111,938.21	\$66,780.12	\$89,215.25	\$92,393.18	\$98,344.29	\$94,168.01	\$70,971.99	\$64,515.48	\$38,465.73	\$38,042.92	\$866,286.76	\$5,000.00
3570 Instalación, reparación y mantenimiento de	\$657,729.58	\$1,306.74	\$29,508.48	\$62,145.85	\$31,900.00	\$59,587.34	\$60,504.54	\$68,392.53	\$131,538.78	\$70,409.32	\$31,536.00	\$60,900.00	\$0.00	\$607,729.58	\$50,000.00
3571 Instalación, reparación y mantenimiento de	\$657,729.58	\$1,306.74	\$29,508.48	\$62,145.85	\$31,900.00	\$59,587.34	\$60,504.54	\$68,392.53	\$131,538.78	\$70,409.32	\$31,536.00	\$60,900.00	\$0.00	\$607,729.58	\$50,000.00
3580 Servicios de limpieza y manejo de desecho:	\$106,644.00	\$0.00	\$0.00	\$0.00	\$0.00	\$0.00	\$0.00	\$0.00	\$0.00	\$16,240.00	\$0.00	\$0.00	\$7,344.00	\$97,969.00	\$8,675.00
3581 Servicios de limpieza y manejo de desecho:	\$106,644.00	\$0.00	\$0.00	\$0.00	\$0.00	\$0.00	\$0.00	\$0.00	\$0.00	\$16,240.00	\$0.00	\$0.00	\$7,344.00	\$97,969.00	\$8,675.00
3590 Servicios de jardinería y fumigación	\$20,000.00	\$0.00	\$0.00	\$0.00	\$0.00	\$5,568.00	\$0.00	\$0.00	\$0.00	\$0.00	\$0.00	\$0.00	\$0.00	\$5,568.00	\$14,432.00
3591 Servicios de jardinería y fumigación	\$20,000.00	\$0.00	\$0.00	\$0.00	\$0.00	\$5,568.00	\$0.00	\$0.00	\$0.00	\$0.00	\$0.00	\$0.00	\$0.00	\$5,568.00	\$14,432.00
3600 SERVICIOS DE COMUNICACIÓN SOCIAL	\$262,196.36	\$0.00	\$1,740.00	\$9,280.00	\$0.00	\$9,280.00	\$9,280.00	\$9,280.00	\$0.00	\$148,190.00	\$1,262.25	\$0.00	\$0.00	\$196,969.05	\$65,207.31
3610 Difusión por radio, televisión y otros medios	\$134,190.00	\$0.00	\$0.00	\$9,280.00	\$0.00	\$9,280.00	\$9,280.00	\$9,280.00	\$0.00	\$91,350.00	\$0.00	\$0.00	\$0.00	\$128,470.00	\$5,720.00
3611 Difusión por radio, televisión y otros medios	\$134,190.00	\$0.00	\$0.00	\$9,280.00	\$0.00	\$9,280.00	\$9,280.00	\$9,280.00	\$0.00	\$91,350.00	\$0.00	\$0.00	\$0.00	\$128,470.00	\$5,720.00
3620 Difusión por radio, televisión y otros medios	\$75,266.36	\$0.00	\$0.00	\$0.00	\$0.00	\$0.00	\$8,676.80	\$0.00	\$0.00	\$56,840.00	\$0.00	\$0.00	\$0.00	\$65,516.80	\$9,749.56
3621 Difusión por radio, televisión y otros medios	\$75,266.36	\$0.00	\$0.00	\$0.00	\$0.00	\$0.00	\$8,676.80	\$0.00	\$0.00	\$56,840.00	\$0.00	\$0.00	\$0.00	\$65,516.80	\$9,749.56
3630 Servicios de creatividad, preproducción y pr	\$5,000.00	\$0.00	\$0.00	\$0.00	\$0.00	\$0.00	\$0.00	\$0.00	\$0.00	\$0.00	\$1,262.25	\$0.00	\$0.00	\$1,262.25	\$3,737.75
3631 Servicios de creatividad, preproducción y pr	\$5,000.00	\$0.00	\$0.00	\$0.00	\$0.00	\$0.00	\$0.00	\$0.00	\$0.00	\$0.00	\$1,262.25	\$0.00	\$0.00	\$1,262.25	\$3,737.75
3650 Servicios de la industria filmica, del sonido y	\$46,000.00	\$0.00	\$0.00	\$0.00	\$0.00	\$0.00	\$0.00	\$0.00	\$0.00	\$0.00	\$0.00	\$0.00	\$0.00	\$0.00	\$46,000.00
3651 Servicios de la industria filmica, del sonido y	\$46,000.00	\$0.00	\$0.00	\$0.00	\$0.00	\$0.00	\$0.00	\$0.00	\$0.00	\$0.00	\$0.00	\$0.00	\$0.00	\$0.00	\$46,000.00
3690 Otros servicios de información	\$1,740.00	\$0.00	\$1,740.00	\$0.00	\$0.00	\$0.00	\$0.00	\$0.00	\$0.00	\$0.00	\$0.00	\$0.00	\$0.00	\$1,740.00	\$0.00
3691 Otros servicios de información	\$1,740.00	\$0.00	\$1,740.00	\$0.00	\$0.00	\$0.00	\$0.00	\$0.00	\$0.00	\$0.00	\$0.00	\$0.00	\$0.00	\$1,740.00	\$0.00
3700 SERVICIOS DE TRASLADOS Y VIÁTICOS	\$220,000.00	\$0.00	\$15,000.00	\$0.00	\$0.00	\$0.00	\$0.00	\$0.00	\$0.00	\$0.00	\$0.00	\$0.00	\$0.00	\$15,000.00	\$205,000.00
3720 Pasajes terrestres	\$10,000.00	\$0.00	\$0.00	\$0.00	\$0.00	\$0.00	\$0.00	\$0.00	\$0.00	\$0.00	\$0.00	\$0.00	\$0.00	\$0.00	\$10,000.00
3721 Pasajes terrestres	\$10,000.00	\$0.00	\$0.00	\$0.00	\$0.00	\$0.00	\$0.00	\$0.00	\$0.00	\$0.00	\$0.00	\$0.00	\$0.00	\$0.00	\$10,000.00
3750 Viáticos en el país	\$180,000.00	\$0.00	\$0.00	\$0.00	\$0.00	\$0.00	\$0.00	\$0.00	\$0.00	\$0.00	\$0.00	\$0.00	\$0.00	\$0.00	\$180,000.00
3751 Viáticos en el país	\$180,000.00	\$0.00	\$0.00	\$0.00	\$0.00	\$0.00	\$0.00	\$0.00	\$0.00	\$0.00	\$0.00	\$0.00	\$0.00	\$0.00	\$180,000.00
3790 Otros servicios de traslado y hospedaje	\$30,000.00	\$0.00	\$15,000.00	\$0.00	\$0.00	\$0.00	\$0.00	\$0.00	\$0.00	\$0.00	\$0.00	\$0.00	\$0.00	\$15,000.00	\$15,000.00
3791 Otros servicios de traslado y hospedaje	\$30,000.00	\$0.00	\$15,000.00	\$0.00	\$0.00	\$0.00	\$0.00	\$0.00	\$0.00	\$0.00	\$0.00	\$0.00	\$0.00	\$15,000.00	\$15,000.00
3800 SERVICIOS OFICIALES	\$14,076,918.50	\$4,575.00	\$177,810.00	\$161,869.81	\$895,860.18	\$4,811,679.38	\$3,931,465.18	\$132,321.28	\$342,546.70	\$243,296.09	\$538,311.85	\$533,157.99	\$143,440.06	\$11,916,333.53	\$2,160,584.97
3810 Gastos de ceremonial	\$422,642.19	\$0.00	\$29,145.00	\$0.00	\$0.00	\$0.00	\$0.00	\$0.00	\$0.00	\$0.00	\$35,000.01	\$25,497.19	\$0.00	\$89,642.20	\$332,999.99
3811 Gastos de ceremonial	\$422,642.19	\$0.00	\$29,145.00	\$0.00	\$0.00	\$0.00	\$0.00	\$0.00	\$0.00	\$0.00	\$35,000.01	\$25,497.19	\$0.00	\$89,642.20	\$332,999.99
3820 Gastos de orden social y cultural	\$13,654,276.31	\$4,575.00	\$148,665.00	\$161,869.81	\$895,860.18	\$4,811,679.38	\$3,931,465.18	\$132,321.28	\$342,546.70	\$243,296.09	\$503,311.85	\$507,660.80	\$143,440.06	\$11,826,691.33	\$1,827,584.98
3821 Gastos de orden social y cultural	\$13,654,276.31	\$4,575.00	\$148,665.00	\$161,869.81	\$895,860.18	\$4,811,679.38	\$3,931,465.18	\$132,321.28	\$342,546.70	\$243,296.09	\$503,311.85	\$507,660.80	\$143,440.06	\$11,826,691.33	\$1,827,584.98
3900 OTROS SERVICIOS GENERALES	\$2,364,650.09	\$0.00	\$0.00	\$1,000.00	-\$440.00	\$21,297.00	\$0.00	\$0.00	\$0.00	\$0.00	\$2,963.00	\$0.00	\$0.00	\$24,820.00	\$2,339,830.09
3920 Impuestos y derechos	\$59,000.00	\$0.00	\$0.00	\$0.00	\$0.00	\$21,297.00	\$0.00	\$0.00	\$0.00	\$0.00	\$0.00	\$0.00	\$0.00	\$21,297.00	\$37,703.00
3921 Impuestos y derechos	\$59,000.00	\$0.00	\$0.00	\$0.00	\$0.00	\$21,297.00	\$0.00	\$0.00	\$0.00	\$0.00	\$0.00	\$0.00	\$0.00	\$21,297.00	\$37,703.00
3950 Penas, multas, accesorios y actualizaciones	\$100,000.00	\$0.00	\$0.00	\$0.00	\$0.00	\$0.00	\$0.00	\$0.00	\$0.00	\$0.00	\$0.00	\$0.00	\$0.00	\$0.00	\$100,000.00
3951 Penas, multas, accesorios y actualizaciones	\$100,000.00	\$0.00	\$0.00	\$0.00	\$0.00	\$0.00	\$0.00	\$0.00	\$0.00	\$0.00	\$0.00	\$0.00	\$0.00	\$0.00	\$100,000.00
3960 Otros gastos por responsabilidades	\$5,560.00	\$0.00	\$0.00	\$1,000.00	-\$440.00	\$0.00	\$0.00	\$0.00	\$0.00	\$0.00	\$2,963.00	\$0.00	\$0.00	\$3,523.00	\$2,037.00
3961 Otros gastos por responsabilidades	\$5,560.00	\$0.00	\$0.00	\$1,000.00	-\$440.00	\$0.00	\$0.00	\$0.00	\$0.00	\$0.00	\$2,963.00	\$0.00	\$0.00	\$3,523.00	\$2,037.00



Usr: SUPERVISOR
Rep: rptAnaliticoPresupuestoEgresos_UA

MUNICIPIO DE ZARAGOZA
SAN LUIS POTOSI

Analitico Mensual de Egresos Pagados por U. Administrativa al 31/dic./2023
(Cuentas con Movimientos)
(Cifras en pesos y centavos)

Fecha y 28/feb./2024
hora de Impresión 01:11 a. m.

Objeto del Gasto	Presupuesto Vigente	Ene	Feb	Mar	Abr	May	Jun	Jul	Ago	Sep	Oct	Nov	Dic	Total	Diferencia (Vigente - Total)
3980 Impuesto sobre nóminas y otros que se den	\$998,806.00	\$0.00	\$0.00	\$0.00	\$0.00	\$0.00	\$0.00	\$0.00	\$0.00	\$0.00	\$0.00	\$0.00	\$0.00	\$0.00	\$998,806.00
3981 Impuesto sobre nóminas y otros que se den	\$998,806.00	\$0.00	\$0.00	\$0.00	\$0.00	\$0.00	\$0.00	\$0.00	\$0.00	\$0.00	\$0.00	\$0.00	\$0.00	\$0.00	\$998,806.00
3990 Otros servicios generales	\$1,201,284.09	\$0.00	\$0.00	\$0.00	\$0.00	\$0.00	\$0.00	\$0.00	\$0.00	\$0.00	\$0.00	\$0.00	\$0.00	\$0.00	\$1,201,284.09
3991 Otros servicios generales	\$1,201,284.09	\$0.00	\$0.00	\$0.00	\$0.00	\$0.00	\$0.00	\$0.00	\$0.00	\$0.00	\$0.00	\$0.00	\$0.00	\$0.00	\$1,201,284.09
4000 TRANSFERENCIAS, ASIGNACIONES, etc.	\$8,952,796.68	\$338,800.00	\$547,488.00	\$496,240.00	\$525,565.00	\$701,592.00	\$887,560.59	\$305,684.50	\$507,989.62	\$778,204.05	\$445,140.00	\$111,094.92	\$304,400.00	\$5,949,758.68	\$3,003,038.00
4100 TRANSFERENCIAS INTERNAS Y ASIGNAC	\$10,000.00	\$0.00	\$0.00	\$0.00	\$0.00	\$0.00	\$0.00	\$0.00	\$0.00	\$0.00	\$0.00	\$0.00	\$0.00	\$0.00	\$10,000.00
4110 Asignaciones presupuestarias al Poder Ejec	\$10,000.00	\$0.00	\$0.00	\$0.00	\$0.00	\$0.00	\$0.00	\$0.00	\$0.00	\$0.00	\$0.00	\$0.00	\$0.00	\$0.00	\$10,000.00
4111 Asignaciones presupuestarias al Poder Ejec	\$10,000.00	\$0.00	\$0.00	\$0.00	\$0.00	\$0.00	\$0.00	\$0.00	\$0.00	\$0.00	\$0.00	\$0.00	\$0.00	\$0.00	\$10,000.00
4400 AYUDAS SOCIALES	\$8,942,796.68	\$338,800.00	\$547,488.00	\$496,240.00	\$525,565.00	\$701,592.00	\$887,560.59	\$305,684.50	\$507,989.62	\$778,204.05	\$445,140.00	\$111,094.92	\$304,400.00	\$5,949,758.68	\$2,993,038.00
4410 Ayudas sociales a personas	\$8,942,796.68	\$338,800.00	\$547,488.00	\$496,240.00	\$525,565.00	\$701,592.00	\$887,560.59	\$305,684.50	\$507,989.62	\$778,204.05	\$445,140.00	\$111,094.92	\$304,400.00	\$5,949,758.68	\$2,993,038.00
4411 AYUDA SOCIAL A PERSONA	\$8,942,796.68	\$338,800.00	\$547,488.00	\$496,240.00	\$525,565.00	\$701,592.00	\$887,560.59	\$305,684.50	\$507,989.62	\$778,204.05	\$445,140.00	\$111,094.92	\$304,400.00	\$5,949,758.68	\$2,993,038.00
5000 BIENES MUEBLES, INMUEBLES E IN	\$3,727,045.31	\$0.00	\$0.00	\$521,116.66	\$0.00	\$0.00	\$202,047.08	\$1,237,116.77	\$0.00	\$790,350.00	\$0.00	\$0.00	\$0.00	\$2,750,630.51	\$976,414.80
5100 MOBILIARIO Y EQUIPO DE ADMINISTRAC	\$414,582.84	\$0.00	\$0.00	\$8,582.84	\$0.00	\$0.00	\$11,235.20	\$3,000.00	\$0.00	\$0.00	\$0.00	\$0.00	\$0.00	\$22,818.04	\$391,764.80
5110 Muebles de oficina y estantería	\$200,000.00	\$0.00	\$0.00	\$0.00	\$0.00	\$0.00	\$0.00	\$0.00	\$0.00	\$0.00	\$0.00	\$0.00	\$0.00	\$0.00	\$200,000.00
5111 Muebles de oficina y estantería	\$200,000.00	\$0.00	\$0.00	\$0.00	\$0.00	\$0.00	\$0.00	\$0.00	\$0.00	\$0.00	\$0.00	\$0.00	\$0.00	\$0.00	\$200,000.00
5120 Muebles, excepto de oficina y estantería	\$38,000.00	\$0.00	\$0.00	\$0.00	\$0.00	\$0.00	\$0.00	\$0.00	\$0.00	\$0.00	\$0.00	\$0.00	\$0.00	\$0.00	\$38,000.00
5121 Muebles, excepto de oficina y estantería	\$38,000.00	\$0.00	\$0.00	\$0.00	\$0.00	\$0.00	\$0.00	\$0.00	\$0.00	\$0.00	\$0.00	\$0.00	\$0.00	\$0.00	\$38,000.00
5150 Equipo de cómputo y de tecnologías de la i	\$111,582.84	\$0.00	\$0.00	\$8,582.84	\$0.00	\$0.00	\$0.00	\$3,000.00	\$0.00	\$0.00	\$0.00	\$0.00	\$0.00	\$11,582.84	\$100,000.00
5151 Equipo de cómputo y de tecnología de la uni	\$111,582.84	\$0.00	\$0.00	\$8,582.84	\$0.00	\$0.00	\$0.00	\$3,000.00	\$0.00	\$0.00	\$0.00	\$0.00	\$0.00	\$11,582.84	\$100,000.00
5190 Otros mobiliarios y equipos de administraci	\$65,000.00	\$0.00	\$0.00	\$0.00	\$0.00	\$0.00	\$11,235.20	\$0.00	\$0.00	\$0.00	\$0.00	\$0.00	\$0.00	\$11,235.20	\$53,764.80
5191 Otros mobiliarios y equipos de administraci	\$65,000.00	\$0.00	\$0.00	\$0.00	\$0.00	\$0.00	\$11,235.20	\$0.00	\$0.00	\$0.00	\$0.00	\$0.00	\$0.00	\$11,235.20	\$53,764.80
5500 EQUIPO DE DEFENSA Y SEGURIDAD	\$140,000.00	\$0.00	\$0.00	\$0.00	\$0.00	\$0.00	\$0.00	\$0.00	\$0.00	\$0.00	\$0.00	\$0.00	\$0.00	\$0.00	\$140,000.00
5510 Equipo de defensa y seguridad	\$140,000.00	\$0.00	\$0.00	\$0.00	\$0.00	\$0.00	\$0.00	\$0.00	\$0.00	\$0.00	\$0.00	\$0.00	\$0.00	\$0.00	\$140,000.00
5511 Equipo de defensa y seguridad	\$140,000.00	\$0.00	\$0.00	\$0.00	\$0.00	\$0.00	\$0.00	\$0.00	\$0.00	\$0.00	\$0.00	\$0.00	\$0.00	\$0.00	\$140,000.00
5600 MAQUINARIA, OTROS EQUIPOS Y HERRA	\$3,110,462.47	\$0.00	\$0.00	\$512,533.82	\$0.00	\$0.00	\$190,811.88	\$1,234,116.77	\$0.00	\$790,350.00	\$0.00	\$0.00	\$0.00	\$2,727,812.47	\$382,650.00
5650 Equipo de comunicación y telecomunicaci	\$75,000.00	\$0.00	\$0.00	\$0.00	\$0.00	\$0.00	\$0.00	\$0.00	\$0.00	\$0.00	\$0.00	\$0.00	\$0.00	\$0.00	\$75,000.00
5651 Equipo de comunicación y telecomunicaci	\$75,000.00	\$0.00	\$0.00	\$0.00	\$0.00	\$0.00	\$0.00	\$0.00	\$0.00	\$0.00	\$0.00	\$0.00	\$0.00	\$0.00	\$75,000.00
5660 Equipos de generación eléctrica, aparatos y	\$197,176.88	\$0.00	\$0.00	\$0.00	\$0.00	\$0.00	\$190,811.88	\$6,365.00	\$0.00	\$0.00	\$0.00	\$0.00	\$0.00	\$197,176.88	\$0.00
5661 Equipos de generación eléctrica, aparatos y	\$197,176.88	\$0.00	\$0.00	\$0.00	\$0.00	\$0.00	\$190,811.88	\$6,365.00	\$0.00	\$0.00	\$0.00	\$0.00	\$0.00	\$197,176.88	\$0.00
5670 Herramientas y máquinas-herramienta	\$2,342,533.82	\$0.00	\$0.00	\$512,533.82	\$0.00	\$0.00	\$0.00	\$757,000.00	\$0.00	\$790,350.00	\$0.00	\$0.00	\$0.00	\$2,059,883.82	\$282,650.00
5671 Herramientas y máquinas-herramienta	\$2,342,533.82	\$0.00	\$0.00	\$512,533.82	\$0.00	\$0.00	\$0.00	\$757,000.00	\$0.00	\$790,350.00	\$0.00	\$0.00	\$0.00	\$2,059,883.82	\$282,650.00
5690 Otros equipos	\$495,751.77	\$0.00	\$0.00	\$0.00	\$0.00	\$0.00	\$0.00	\$470,751.77	\$0.00	\$0.00	\$0.00	\$0.00	\$0.00	\$470,751.77	\$25,000.00
5691 Otros equipos	\$495,751.77	\$0.00	\$0.00	\$0.00	\$0.00	\$0.00	\$0.00	\$470,751.77	\$0.00	\$0.00	\$0.00	\$0.00	\$0.00	\$470,751.77	\$25,000.00
5800 BIENES INMUEBLES	\$40,000.00	\$0.00	\$0.00	\$0.00	\$0.00	\$0.00	\$0.00	\$0.00	\$0.00	\$0.00	\$0.00	\$0.00	\$0.00	\$0.00	\$40,000.00
5890 Otros bienes inmuebles	\$40,000.00	\$0.00	\$0.00	\$0.00	\$0.00	\$0.00	\$0.00	\$0.00	\$0.00	\$0.00	\$0.00	\$0.00	\$0.00	\$0.00	\$40,000.00
5891 Otros bienes inmuebles	\$40,000.00	\$0.00	\$0.00	\$0.00	\$0.00	\$0.00	\$0.00	\$0.00	\$0.00	\$0.00	\$0.00	\$0.00	\$0.00	\$0.00	\$40,000.00
5900 ACTIVOS INTANGIBLES	\$22,000.00	\$0.00	\$0.00	\$0.00	\$0.00	\$0.00	\$0.00	\$0.00	\$0.00	\$0.00	\$0.00	\$0.00	\$0.00	\$0.00	\$22,000.00
5910 Software	\$22,000.00	\$0.00	\$0.00	\$0.00	\$0.00	\$0.00	\$0.00	\$0.00	\$0.00	\$0.00	\$0.00	\$0.00	\$0.00	\$0.00	\$22,000.00
5911 Software	\$22,000.00	\$0.00	\$0.00	\$0.00	\$0.00	\$0.00	\$0.00	\$0.00	\$0.00	\$0.00	\$0.00	\$0.00	\$0.00	\$0.00	\$22,000.00
6000 INVERSIÓN PÚBLICA	\$4,641,879.81	\$144,638.08	\$0.00	\$4,380.26	\$0.00	\$167,107.99	\$672,557.43	\$0.00	\$0.00	\$67,860.00	\$0.00	\$0.00	\$144,626.78	\$1,201,170.54	\$3,440,709.27

**MUNICIPIO DE ZARAGOZA
 SAN LUIS POTOSÍ**

Analitico Mensual de Egresos Pagados por U. Administrativa al 31/dic./2023
 (Cuentas con Movimientos)
 (Cifras en pesos y centavos)

Fecha y 28/feb./2024
 hora de Impresión 01:11 a. m.

Objeto del Gasto	Presupuesto Vigente	Ene	Feb	Mar	Abr	May	Jun	Jul	Ago	Sep	Oct	Nov	Dic	Total	Diferencia (Vigente - Total)
6100 OBRA PÚBLICA EN BIENES DE DOMINIO	\$4,291,879.81	\$144,638.08	\$0.00	\$4,380.26	\$0.00	\$167,107.99	\$672,557.43	\$0.00	\$0.00	\$67,860.00	\$0.00	\$0.00	\$144,626.78	\$1,201,170.54	\$3,090,709.27
6120 Edificación no habitacional	\$961,474.39	\$0.00	\$0.00	\$0.00	\$0.00	\$0.00	\$0.00	\$0.00	\$0.00	\$0.00	\$0.00	\$0.00	\$0.00	\$0.00	\$961,474.39
6121 Edificación no habitacional	\$961,474.39	\$0.00	\$0.00	\$0.00	\$0.00	\$0.00	\$0.00	\$0.00	\$0.00	\$0.00	\$0.00	\$0.00	\$0.00	\$0.00	\$961,474.39
6130 Construcción de obras para el abastecimier	\$965,960.00	\$0.00	\$0.00	\$0.00	\$0.00	\$0.00	\$0.00	\$0.00	\$0.00	\$0.00	\$0.00	\$0.00	\$144,626.78	\$144,626.78	\$821,333.22
6131 Construcción de obras para el abastecimier	\$965,960.00	\$0.00	\$0.00	\$0.00	\$0.00	\$0.00	\$0.00	\$0.00	\$0.00	\$0.00	\$0.00	\$0.00	\$144,626.78	\$144,626.78	\$821,333.22
6140 División de terrenos y construcción de obras	\$458,914.40	\$0.00	\$0.00	\$0.00	\$0.00	\$69,414.40	\$0.00	\$0.00	\$0.00	\$67,860.00	\$0.00	\$0.00	\$0.00	\$137,274.40	\$321,640.00
6141 División de terrenos y construcción de obras	\$458,914.40	\$0.00	\$0.00	\$0.00	\$0.00	\$69,414.40	\$0.00	\$0.00	\$0.00	\$67,860.00	\$0.00	\$0.00	\$0.00	\$137,274.40	\$321,640.00
6150 Construcción de vías de comunicación	\$800,000.00	\$0.00	\$0.00	\$0.00	\$0.00	\$0.00	\$0.00	\$0.00	\$0.00	\$0.00	\$0.00	\$0.00	\$0.00	\$0.00	\$800,000.00
6151 Construcción de vías de comunicación	\$800,000.00	\$0.00	\$0.00	\$0.00	\$0.00	\$0.00	\$0.00	\$0.00	\$0.00	\$0.00	\$0.00	\$0.00	\$0.00	\$0.00	\$800,000.00
6170 Instalaciones y equipamiento en construcc	\$1,105,531.02	\$144,638.08	\$0.00	\$4,380.26	\$0.00	\$97,693.59	\$672,557.43	\$0.00	\$0.00	\$0.00	\$0.00	\$0.00	\$0.00	\$919,269.36	\$186,261.66
6171 Instalaciones y equipamiento en construcc	\$1,105,531.02	\$144,638.08	\$0.00	\$4,380.26	\$0.00	\$97,693.59	\$672,557.43	\$0.00	\$0.00	\$0.00	\$0.00	\$0.00	\$0.00	\$919,269.36	\$186,261.66
6200 OBRA PÚBLICA EN BIENES PROPIOS	\$350,000.00	\$0.00	\$0.00	\$0.00	\$0.00	\$0.00	\$0.00	\$0.00	\$0.00	\$0.00	\$0.00	\$0.00	\$0.00	\$0.00	\$350,000.00
6220 Edificación no habitacional	\$350,000.00	\$0.00	\$0.00	\$0.00	\$0.00	\$0.00	\$0.00	\$0.00	\$0.00	\$0.00	\$0.00	\$0.00	\$0.00	\$0.00	\$350,000.00
6221 Edificación no habitacional	\$350,000.00	\$0.00	\$0.00	\$0.00	\$0.00	\$0.00	\$0.00	\$0.00	\$0.00	\$0.00	\$0.00	\$0.00	\$0.00	\$0.00	\$350,000.00
9000 DEUDA PÚBLICA	\$260,600.00	\$0.00	\$0.00	\$0.00	\$0.00	\$0.00	\$0.00	\$0.00	\$0.00	\$0.00	\$0.00	\$0.00	\$0.00	\$0.00	\$260,600.00
9900 ADEUDOS DE EJERCICIOS FISCALES AN	\$260,600.00	\$0.00	\$0.00	\$0.00	\$0.00	\$0.00	\$0.00	\$0.00	\$0.00	\$0.00	\$0.00	\$0.00	\$0.00	\$0.00	\$260,600.00
9910 ADEFAS	\$260,600.00	\$0.00	\$0.00	\$0.00	\$0.00	\$0.00	\$0.00	\$0.00	\$0.00	\$0.00	\$0.00	\$0.00	\$0.00	\$0.00	\$260,600.00
9911 ADEFAS	\$260,600.00	\$0.00	\$0.00	\$0.00	\$0.00	\$0.00	\$0.00	\$0.00	\$0.00	\$0.00	\$0.00	\$0.00	\$0.00	\$0.00	\$260,600.00
TESORERIA	\$120,602,772.47	\$5,329,881.43	\$5,970,372.75	\$6,465,405.24	\$6,347,141.16	\$11,325,574....	\$14,796,179...	\$6,581,728.49	\$6,312,889.80	\$6,003,243.77	\$5,803,995.30	\$4,438,822.77	\$6,141,182.48	\$86,116,416.80	\$32,486,355.67

02 INFRAESTRUCTURA

2000 MATERIALES Y SUMINISTROS	\$50,000.00	\$0.00	\$0.00	\$0.00	\$0.00	\$0.00	\$0.00	\$0.00	\$0.00	\$0.00	\$0.00	\$50,000.00	\$0.00	\$50,000.00	\$0.00
2300 MATERIAS PRIMAS Y MATERIALES DE PF	\$50,000.00	\$0.00	\$0.00	\$0.00	\$0.00	\$0.00	\$0.00	\$0.00	\$0.00	\$0.00	\$0.00	\$50,000.00	\$0.00	\$50,000.00	\$0.00
2340 Combustibles, lubricantes, aditivos, carbón	\$50,000.00	\$0.00	\$0.00	\$0.00	\$0.00	\$0.00	\$0.00	\$0.00	\$0.00	\$0.00	\$0.00	\$50,000.00	\$0.00	\$50,000.00	\$0.00
2341 Combustibles, lubricantes, aditivos, carbón	\$50,000.00	\$0.00	\$0.00	\$0.00	\$0.00	\$0.00	\$0.00	\$0.00	\$0.00	\$0.00	\$0.00	\$50,000.00	\$0.00	\$50,000.00	\$0.00
4000 TRANSFERENCIAS, ASIGNACIONES.	\$733,120.00	\$0.00	\$0.00	\$0.00	\$0.00	\$0.00	\$0.00	\$0.00	\$0.00	\$0.00	\$0.00	\$733,120.00	\$0.00	\$733,120.00	\$0.00
4400 AYUDAS SOCIALES	\$733,120.00	\$0.00	\$0.00	\$0.00	\$0.00	\$0.00	\$0.00	\$0.00	\$0.00	\$0.00	\$0.00	\$733,120.00	\$0.00	\$733,120.00	\$0.00
4410 Ayudas sociales a personas	\$733,120.00	\$0.00	\$0.00	\$0.00	\$0.00	\$0.00	\$0.00	\$0.00	\$0.00	\$0.00	\$0.00	\$733,120.00	\$0.00	\$733,120.00	\$0.00
4411 AYUDA SOCIAL A PERSONA	\$733,120.00	\$0.00	\$0.00	\$0.00	\$0.00	\$0.00	\$0.00	\$0.00	\$0.00	\$0.00	\$0.00	\$733,120.00	\$0.00	\$733,120.00	\$0.00
5000 BIENES MUEBLES, INMUEBLES E IN	\$34,585.74	\$0.00	\$0.00	\$0.00	\$0.00	\$0.00	\$0.00	\$0.00	\$0.00	\$0.00	\$0.00	\$0.00	\$34,585.74	\$34,585.74	\$0.00
5100 MOBILIARIO Y EQUIPO DE ADMINISTRAC	\$34,585.74	\$0.00	\$0.00	\$0.00	\$0.00	\$0.00	\$0.00	\$0.00	\$0.00	\$0.00	\$0.00	\$0.00	\$34,585.74	\$34,585.74	\$0.00
5150 Equipo de cómputo y de tecnologías de la it	\$34,585.74	\$0.00	\$0.00	\$0.00	\$0.00	\$0.00	\$0.00	\$0.00	\$0.00	\$0.00	\$0.00	\$0.00	\$34,585.74	\$34,585.74	\$0.00
5151 Equipo de cómputo y de tecnología de la inl	\$34,585.74	\$0.00	\$0.00	\$0.00	\$0.00	\$0.00	\$0.00	\$0.00	\$0.00	\$0.00	\$0.00	\$0.00	\$34,585.74	\$34,585.74	\$0.00
6000 INVERSIÓN PÚBLICA	\$31,201,910.19	\$0.00	\$0.00	\$0.00	\$600,672.91	\$891,947.50	\$2,697,344.31	\$2,339,611.77	\$1,786,271.47	\$867,524.26	\$985,568.69	\$3,154,874.57	\$7,128,985.79	\$20,452,801.27	\$10,969,064.63
6100 OBRA PÚBLICA EN BIENES DE DOMINIO	\$31,201,910.19	\$0.00	\$0.00	\$0.00	\$600,672.91	\$891,947.50	\$2,697,344.31	\$2,339,611.77	\$1,786,271.47	\$867,524.26	\$985,568.69	\$3,154,874.57	\$7,128,985.79	\$20,232,865.53	\$10,969,044.56
6120 Edificación no habitacional	\$3,428,507.89	\$0.00	\$0.00	\$0.00	\$0.00	\$0.00	\$0.00	\$0.00	\$98,273.45	\$163,688.37	\$218,596.76	\$985,479.24	\$1,448,218.88	\$2,894,256.68	\$534,251.21
6121 Edificación no habitacional	\$3,428,507.89	\$0.00	\$0.00	\$0.00	\$0.00	\$0.00	\$0.00	\$0.00	\$98,273.45	\$163,688.37	\$218,596.76	\$985,479.24	\$1,448,218.88	\$2,894,256.68	\$534,251.21
6130 Construcción de obras para el abastecimier	\$5,913,229.52	\$0.00	\$0.00	\$0.00	\$0.00	\$0.00	\$0.00	\$0.00	\$0.00	\$412,928.01	\$142,105.74	\$1,449,051.36	\$2,480,866.40	\$4,484,951.51	\$1,428,278.01
6131 Construcción de obras para el abastecimier	\$5,913,229.52	\$0.00	\$0.00	\$0.00	\$0.00	\$0.00	\$0.00	\$0.00	\$0.00	\$412,928.01	\$142,105.74	\$1,449,051.36	\$2,480,866.40	\$4,484,951.51	\$1,428,278.01
6140 División de terrenos y construcción de obra:	\$4,475,000.00	\$0.00	\$0.00	\$0.00	\$600,672.91	\$0.00	\$0.00	\$0.00	\$0.00	\$1,072,189.41	\$0.00	\$346,246.13	\$0.00	\$2,019,108.45	\$2,455,891.55



Ur: SUPERVISOR
Rep: rptAnaliticoPresupuestoEgresos_UA

MUNICIPIO DE ZARAGOZA
SAN LUIS POTOSI

Analítico Mensual de Egresos Pagados por U. Administrativa al 31/dic./2023
(Cuentas con Movimientos)
(Cifras en pesos y centavos)

Fecha y 28/feb./2024
hora de Impresión 01:11 a. m.

Objeto del Gasto	Presupuesto Vigente	Ene	Feb	Mar	Abr	May	Jun	Jul	Ago	Sep	Oct	Nov	Dic	Total	Diferencia (Vigente - Total)
6141 División de terrenos y construcción de obras	\$4,475,000.00	\$0.00	\$0.00	\$0.00	\$600,672.91	\$0.00	\$0.00	\$0.00	\$1,072,189.41	\$0.00	\$348,246.13	\$0.00	\$0.00	\$2,019,108.45	\$2,455,891.55
6150 Construcción de vías de comunicación	\$8,721,478.88	\$0.00	\$0.00	\$0.00	\$0.00	\$891,947.50	\$1,292,129.27	\$0.00	\$0.00	\$0.00	\$0.00	\$740,343.97	\$3,306,695.53	\$6,231,116.27	\$2,490,362.61
6151 Construcción de vías de comunicación	\$8,721,478.88	\$0.00	\$0.00	\$0.00	\$0.00	\$891,947.50	\$1,292,129.27	\$0.00	\$0.00	\$0.00	\$0.00	\$740,343.97	\$3,306,695.53	\$6,231,116.27	\$2,490,362.61
6170 Instalaciones y equipamiento en construcción	\$8,663,693.90	\$0.00	\$0.00	\$0.00	\$0.00	\$0.00	\$1,405,215.04	\$2,339,611.77	\$615,808.61	\$290,907.88	\$58,684.32	\$0.00	-\$106,795.00	\$4,603,432.62	\$4,060,261.28
6171 Instalaciones y equipamiento en construcción	\$8,663,693.90	\$0.00	\$0.00	\$0.00	\$0.00	\$0.00	\$1,405,215.04	\$2,339,611.77	\$615,808.61	\$290,907.88	\$58,684.32	\$0.00	-\$106,795.00	\$4,603,432.62	\$4,060,261.28
6200 OBRA PÚBLICA EN BIENES PROPIOS	\$219,955.71	\$0.00	\$0.00	\$0.00	\$0.00	\$0.00	\$0.00	\$0.00	\$0.00	\$0.00	\$219,935.74	\$0.00	\$0.00	\$219,935.74	\$19.97
6220 Edificación no habitacional	\$219,955.71	\$0.00	\$0.00	\$0.00	\$0.00	\$0.00	\$0.00	\$0.00	\$0.00	\$0.00	\$219,935.74	\$0.00	\$0.00	\$219,935.74	\$19.97
6221 Edificación no habitacional	\$219,955.71	\$0.00	\$0.00	\$0.00	\$0.00	\$0.00	\$0.00	\$0.00	\$0.00	\$0.00	\$219,935.74	\$0.00	\$0.00	\$219,935.74	\$19.97
9000 DEUDA PÚBLICA	\$250,000.00	\$0.00	\$0.00	\$0.00	\$0.00	\$0.00	\$0.00	\$0.00	\$0.00	\$0.00	\$0.00	\$0.00	\$0.00	\$0.00	\$250,000.00
9900 ADEUDOS DE EJERCICIOS FISCALES AN	\$250,000.00	\$0.00	\$0.00	\$0.00	\$0.00	\$0.00	\$0.00	\$0.00	\$0.00	\$0.00	\$0.00	\$0.00	\$0.00	\$0.00	\$250,000.00
9910 ADEFAS	\$250,000.00	\$0.00	\$0.00	\$0.00	\$0.00	\$0.00	\$0.00	\$0.00	\$0.00	\$0.00	\$0.00	\$0.00	\$0.00	\$0.00	\$250,000.00
9911 ADEFAS	\$250,000.00	\$0.00	\$0.00	\$0.00	\$0.00	\$0.00	\$0.00	\$0.00	\$0.00	\$0.00	\$0.00	\$0.00	\$0.00	\$0.00	\$250,000.00
INFRAESTRUCTURA	\$32,489,571.84	\$0.00	\$0.00	\$0.00	\$600,672.91	\$891,947.50	\$2,697,344.31	\$2,339,611.77	\$1,786,271.41	\$667,524.26	\$985,568.69	\$3,937,994.57	\$7,163,571.53	\$21,270,507.01	\$11,219,064.83
03 FORTALECIMIENTO															
1000 SERVICIOS PERSONALES	\$4,810,107.13	\$0.00	\$184,794.00	\$201,432.48	\$281,949.52	\$218,070.17	\$204,542.00	\$351,315.81	\$252,750.58	\$1,383,182.08	\$248,560.82	\$261,429.33	\$773,541.47	\$4,361,568.26	-\$448,538.87
1100 REMUNERACIONES AL PERSONAL DE C/	\$3,269,382.91	\$0.00	\$184,794.00	\$196,899.03	\$264,942.90	\$210,580.35	\$165,499.80	\$329,642.57	\$241,214.58	\$736,365.09	\$240,400.58	\$247,977.53	\$251,066.48	\$3,069,382.91	\$200,000.00
1110 Dietas	\$200,000.00	\$0.00	\$0.00	\$0.00	\$0.00	\$0.00	\$0.00	\$0.00	\$0.00	\$0.00	\$0.00	\$0.00	\$0.00	\$0.00	\$200,000.00
1111 Dietas	\$200,000.00	\$0.00	\$0.00	\$0.00	\$0.00	\$0.00	\$0.00	\$0.00	\$0.00	\$0.00	\$0.00	\$0.00	\$0.00	\$0.00	\$200,000.00
1130 Sueldos base al personal permanente	\$3,069,382.91	\$0.00	\$184,794.00	\$196,899.03	\$264,942.90	\$210,580.35	\$165,499.80	\$329,642.57	\$241,214.58	\$736,365.09	\$240,400.58	\$247,977.53	\$251,066.48	\$3,069,382.91	\$0.00
1131 Sueldos base al personal permanente	\$3,069,382.91	\$0.00	\$184,794.00	\$196,899.03	\$264,942.90	\$210,580.35	\$165,499.80	\$329,642.57	\$241,214.58	\$736,365.09	\$240,400.58	\$247,977.53	\$251,066.48	\$3,069,382.91	\$0.00
1200 REMUNERACIONES AL PERSONAL DE C/	\$477,880.83	\$0.00	\$0.00	\$0.00	\$0.00	\$0.00	\$0.00	\$0.00	\$0.00	\$427,478.49	\$0.00	\$0.00	\$0.00	\$427,478.49	\$50,402.34
1210 Honorarios asimilables a salarios	\$100,000.00	\$0.00	\$0.00	\$0.00	\$0.00	\$0.00	\$0.00	\$0.00	\$0.00	\$49,597.66	\$0.00	\$0.00	\$0.00	\$49,597.66	\$50,402.34
1211 Honorarios asimilables a salarios	\$100,000.00	\$0.00	\$0.00	\$0.00	\$0.00	\$0.00	\$0.00	\$0.00	\$0.00	\$49,597.66	\$0.00	\$0.00	\$0.00	\$49,597.66	\$50,402.34
1220 Sueldos base al personal eventual	\$377,880.83	\$0.00	\$0.00	\$0.00	\$0.00	\$0.00	\$0.00	\$0.00	\$0.00	\$377,880.83	\$0.00	\$0.00	\$0.00	\$377,880.83	\$0.00
1221 Sueldos base al personal eventual	\$377,880.83	\$0.00	\$0.00	\$0.00	\$0.00	\$0.00	\$0.00	\$0.00	\$0.00	\$377,880.83	\$0.00	\$0.00	\$0.00	\$377,880.83	\$0.00
1300 REMUNERACIONES ADICIONALES Y ESP	\$1,045,843.39	\$0.00	\$0.00	\$4,533.45	\$17,006.62	\$7,489.82	\$39,042.20	\$21,673.24	\$11,536.00	\$203,306.50	\$8,160.24	\$13,451.80	\$522,474.99	\$848,674.86	\$197,168.53
1320 Primas de vacaciones, dominical y gratifica	\$598,184.67	\$0.00	\$0.00	\$4,533.45	\$3,057.12	\$4,885.82	\$4,042.20	\$3,108.24	\$2,668.00	\$47,388.81	\$1,848.24	\$7,139.80	\$516,162.99	\$594,634.67	\$3,550.00
1321 Primas de vacaciones, dominical y gratifica	\$598,184.67	\$0.00	\$0.00	\$4,533.45	\$3,057.12	\$4,885.82	\$4,042.20	\$3,108.24	\$2,668.00	\$47,388.81	\$1,848.24	\$7,139.80	\$516,162.99	\$594,634.67	\$3,550.00
1330 Horas extraordinarias	\$50,000.00	\$0.00	\$0.00	\$0.00	\$0.00	\$0.00	\$0.00	\$0.00	\$0.00	\$23,900.33	\$0.00	\$0.00	\$0.00	\$23,900.33	\$26,099.67
1331 Horas extraordinarias	\$50,000.00	\$0.00	\$0.00	\$0.00	\$0.00	\$0.00	\$0.00	\$0.00	\$0.00	\$23,900.33	\$0.00	\$0.00	\$0.00	\$23,900.33	\$26,099.67
1340 Compensaciones	\$397,658.72	\$0.00	\$0.00	\$0.00	\$13,949.50	\$2,804.00	\$35,000.00	\$18,565.00	\$8,868.00	\$132,017.36	\$6,312.00	\$6,312.00	\$6,312.00	\$230,139.86	\$167,518.86
1341 Compensaciones	\$397,658.72	\$0.00	\$0.00	\$0.00	\$13,949.50	\$2,804.00	\$35,000.00	\$18,565.00	\$8,868.00	\$132,017.36	\$6,312.00	\$6,312.00	\$6,312.00	\$230,139.86	\$167,518.86
1500 OTRAS PRESTACIONES SOCIALES Y ECC	\$17,000.00	\$0.00	\$0.00	\$0.00	\$0.00	\$0.00	\$0.00	\$0.00	\$0.00	\$16,032.00	\$0.00	\$0.00	\$0.00	\$16,032.00	\$968.00
1510 Cuotas para el fondo de ahorro y fondo de t	\$17,000.00	\$0.00	\$0.00	\$0.00	\$0.00	\$0.00	\$0.00	\$0.00	\$0.00	\$16,032.00	\$0.00	\$0.00	\$0.00	\$16,032.00	\$968.00
1511 Cuotas para el fondo de ahorro y fondo de t	\$17,000.00	\$0.00	\$0.00	\$0.00	\$0.00	\$0.00	\$0.00	\$0.00	\$0.00	\$16,032.00	\$0.00	\$0.00	\$0.00	\$16,032.00	\$968.00
2000 MATERIALES Y SUMINISTROS	\$5,227,021.59	\$0.00	\$0.00	\$0.00	\$803,290.82	\$985,917.64	\$0.00	\$455,000.01	\$233,502.07	\$755,528.03	\$462,509.22	\$250,928.09	\$45,025.00	\$3,991,700.88	\$1,235,320.71
2100 MATERIALES DE ADMINISTRACION, EMIS	\$294,103.88	\$0.00	\$0.00	\$0.00	\$58,150.80	\$0.00	\$0.00	\$0.00	\$0.00	\$0.00	\$0.00	\$110,928.08	\$45,025.00	\$214,103.88	\$80,000.00
2110 Materiales, útiles y equipos menores de ofc	\$294,103.88	\$0.00	\$0.00	\$0.00	\$58,150.80	\$0.00	\$0.00	\$0.00	\$0.00	\$0.00	\$0.00	\$110,928.08	\$45,025.00	\$214,103.88	\$80,000.00
2111 Materiales, útiles y equipos menores de ofc	\$294,103.88	\$0.00	\$0.00	\$0.00	\$58,150.80	\$0.00	\$0.00	\$0.00	\$0.00	\$0.00	\$0.00	\$110,928.08	\$45,025.00	\$214,103.88	\$80,000.00

**MUNICIPIO DE ZARAGOZA
 SAN LUIS POTOSÍ**
Análítico Mensual de Egresos Pagados por U. Administrativa al 31/dic./2023
 (Cuentas con Movimientos)
 (Cifras en pesos y centavos)

Fecha y 28/feb/2024
 hora de Impresión 01:11 a. m.

Objeto del Gasto	Presupuesto Vigente	Ene	Feb	Mar	Abr	May	Jun	Jul	Ago	Sep	Oct	Nov	Dic	Total	Diferencia (Vigente - Total)
2200 ALIMENTOS Y UTENSILIOS	\$2,595,000.06	\$0.00	\$0.00	\$0.00	\$745,140.02	\$0.00	\$0.00	\$455,000.01	\$0.00	\$290,000.02	\$290,000.02	\$140,000.01	\$0.00	\$1,920,140.08	\$674,859.98
2210 Productos alimenticios para personas	\$2,030,000.06	\$0.00	\$0.00	\$0.00	\$580,140.02	\$0.00	\$0.00	\$290,000.01	\$0.00	\$290,000.02	\$290,000.02	\$140,000.01	\$0.00	\$1,590,140.08	\$439,859.98
2211 Productos alimenticios para personas	\$2,030,000.06	\$0.00	\$0.00	\$0.00	\$580,140.02	\$0.00	\$0.00	\$290,000.01	\$0.00	\$290,000.02	\$290,000.02	\$140,000.01	\$0.00	\$1,590,140.08	\$439,859.98
2220 Productos alimenticios para animales	\$565,000.00	\$0.00	\$0.00	\$0.00	\$165,000.00	\$0.00	\$0.00	\$165,000.00	\$0.00	\$0.00	\$0.00	\$0.00	\$0.00	\$330,000.00	\$235,000.00
2221 Productos alimenticios para animales	\$565,000.00	\$0.00	\$0.00	\$0.00	\$165,000.00	\$0.00	\$0.00	\$165,000.00	\$0.00	\$0.00	\$0.00	\$0.00	\$0.00	\$330,000.00	\$235,000.00
2400 MATERIALES Y ARTÍCULOS DE CONSTRUCCIÓN	\$985,917.64	\$0.00	\$0.00	\$0.00	\$0.00	\$985,917.64	\$0.00	\$0.00	\$0.00	\$0.00	\$0.00	\$0.00	\$0.00	\$985,917.64	\$0.00
2460 Material eléctrico y electrónico	\$985,917.64	\$0.00	\$0.00	\$0.00	\$0.00	\$985,917.64	\$0.00	\$0.00	\$0.00	\$0.00	\$0.00	\$0.00	\$0.00	\$985,917.64	\$0.00
2461 Material eléctrico y electrónico	\$985,917.64	\$0.00	\$0.00	\$0.00	\$0.00	\$985,917.64	\$0.00	\$0.00	\$0.00	\$0.00	\$0.00	\$0.00	\$0.00	\$985,917.64	\$0.00
2500 PRODUCTOS QUÍMICOS, FARMACÉUTICOS	\$200,000.00	\$0.00	\$0.00	\$0.00	\$0.00	\$0.00	\$0.00	\$0.00	\$0.00	\$0.00	\$172,509.20	\$0.00	\$0.00	\$172,509.20	\$27,490.80
2540 Materiales, accesorios y suministros médicos	\$200,000.00	\$0.00	\$0.00	\$0.00	\$0.00	\$0.00	\$0.00	\$0.00	\$0.00	\$0.00	\$172,509.20	\$0.00	\$0.00	\$172,509.20	\$27,490.80
2541 Materiales, accesorios y suministros médicos	\$200,000.00	\$0.00	\$0.00	\$0.00	\$0.00	\$0.00	\$0.00	\$0.00	\$0.00	\$0.00	\$172,509.20	\$0.00	\$0.00	\$172,509.20	\$27,490.80
2700 VESTUARIO, BLANCOS, PRENDAS DE PR	\$600,000.00	\$0.00	\$0.00	\$0.00	\$0.00	\$0.00	\$0.00	\$0.00	\$233,502.07	\$88,528.00	\$0.00	\$0.00	\$0.00	\$322,030.07	\$277,969.93
2710 Vestuario y uniformes	\$100,000.00	\$0.00	\$0.00	\$0.00	\$0.00	\$0.00	\$0.00	\$0.00	\$88,528.00	\$0.00	\$0.00	\$0.00	\$0.00	\$88,528.00	\$11,472.00
2711 Vestuario y uniformes	\$100,000.00	\$0.00	\$0.00	\$0.00	\$0.00	\$0.00	\$0.00	\$0.00	\$88,528.00	\$0.00	\$0.00	\$0.00	\$0.00	\$88,528.00	\$11,472.00
2720 Prendas de seguridad y protección persona	\$500,000.00	\$0.00	\$0.00	\$0.00	\$0.00	\$0.00	\$0.00	\$0.00	\$233,502.07	\$0.00	\$0.00	\$0.00	\$0.00	\$233,502.07	\$266,497.93
2721 Prendas de seguridad y protección persona	\$500,000.00	\$0.00	\$0.00	\$0.00	\$0.00	\$0.00	\$0.00	\$0.00	\$233,502.07	\$0.00	\$0.00	\$0.00	\$0.00	\$233,502.07	\$266,497.93
2900 HERRAMIENTAS, REFACCIONES Y ACCES	\$552,000.01	\$0.00	\$0.00	\$0.00	\$0.00	\$0.00	\$0.00	\$0.00	\$0.00	\$377,000.01	\$0.00	\$0.00	\$0.00	\$377,000.01	\$175,000.00
2910 Herramientas menores	\$552,000.01	\$0.00	\$0.00	\$0.00	\$0.00	\$0.00	\$0.00	\$0.00	\$0.00	\$377,000.01	\$0.00	\$0.00	\$0.00	\$377,000.01	\$175,000.00
2911 Herramientas menores	\$552,000.01	\$0.00	\$0.00	\$0.00	\$0.00	\$0.00	\$0.00	\$0.00	\$0.00	\$377,000.01	\$0.00	\$0.00	\$0.00	\$377,000.01	\$175,000.00
3000 SERVICIOS GENERALES	\$1,708,996.16	\$0.00	\$0.00	\$0.00	\$170,767.00	\$619,573.96	\$0.00	-\$170,767.00	\$0.00	\$0.00	\$0.00	\$177,462.08	\$266,193.12	\$1,063,229.16	\$645,767.00
3100 SERVICIOS BÁSICOS	\$645,767.00	\$0.00	\$0.00	\$0.00	\$170,767.00	\$0.00	\$0.00	-\$170,767.00	\$0.00	\$0.00	\$0.00	\$0.00	\$0.00	\$0.00	\$645,767.00
3110 Energía eléctrica	\$645,767.00	\$0.00	\$0.00	\$0.00	\$170,767.00	\$0.00	\$0.00	-\$170,767.00	\$0.00	\$0.00	\$0.00	\$0.00	\$0.00	\$0.00	\$645,767.00
3111 Energía eléctrica	\$645,767.00	\$0.00	\$0.00	\$0.00	\$170,767.00	\$0.00	\$0.00	-\$170,767.00	\$0.00	\$0.00	\$0.00	\$0.00	\$0.00	\$0.00	\$645,767.00
3500 SERVICIOS DE INSTALACIÓN, REPARACI	\$1,063,229.16	\$0.00	\$0.00	\$0.00	\$0.00	\$619,573.96	\$0.00	\$0.00	\$0.00	\$0.00	\$0.00	\$177,462.08	\$266,193.12	\$1,063,229.16	\$0.00
3510 Conservación y mantenimiento menor de in	\$1,063,229.16	\$0.00	\$0.00	\$0.00	\$0.00	\$619,573.96	\$0.00	\$0.00	\$0.00	\$0.00	\$0.00	\$177,462.08	\$266,193.12	\$1,063,229.16	\$0.00
3511 Conservación y mantenimiento menor de in	\$1,063,229.16	\$0.00	\$0.00	\$0.00	\$0.00	\$619,573.96	\$0.00	\$0.00	\$0.00	\$0.00	\$0.00	\$177,462.08	\$266,193.12	\$1,063,229.16	\$0.00
4000 TRANSFERENCIAS, ASIGNACIONES.	\$1,206,838.46	\$0.00	\$0.00	\$0.00	\$0.00	\$0.00	\$0.00	\$0.00	\$0.00	\$157,695.00	\$0.00	\$333,280.01	\$206,838.46	\$697,813.47	\$509,024.99
4400 AYUDAS SOCIALES	\$1,206,838.46	\$0.00	\$0.00	\$0.00	\$0.00	\$0.00	\$0.00	\$0.00	\$0.00	\$157,695.00	\$0.00	\$333,280.01	\$206,838.46	\$697,813.47	\$509,024.99
4410 Ayudas sociales a personas	\$1,206,838.46	\$0.00	\$0.00	\$0.00	\$0.00	\$0.00	\$0.00	\$0.00	\$0.00	\$157,695.00	\$0.00	\$333,280.01	\$206,838.46	\$697,813.47	\$509,024.99
4411 AYUDA SOCIAL A PERSONA	\$1,206,838.46	\$0.00	\$0.00	\$0.00	\$0.00	\$0.00	\$0.00	\$0.00	\$0.00	\$157,695.00	\$0.00	\$333,280.01	\$206,838.46	\$697,813.47	\$509,024.99
5000 BIENES MUEBLES, INMUEBLES E IN	\$10,000.00	\$0.00	\$0.00	\$0.00	\$0.00	\$0.00	\$0.00	\$0.00	\$0.00	\$0.00	\$0.00	\$0.00	\$9,801.12	\$9,801.12	\$198.88
5100 MOBILIARIO Y EQUIPO DE ADMINISTRAC	\$10,000.00	\$0.00	\$0.00	\$0.00	\$0.00	\$0.00	\$0.00	\$0.00	\$0.00	\$0.00	\$0.00	\$0.00	\$9,801.12	\$9,801.12	\$198.88
5150 Equipo de cómputo y de tecnologías de la in	\$10,000.00	\$0.00	\$0.00	\$0.00	\$0.00	\$0.00	\$0.00	\$0.00	\$0.00	\$0.00	\$0.00	\$0.00	\$9,801.12	\$9,801.12	\$198.88
5151 Equipo de cómputo y de tecnología de la in	\$10,000.00	\$0.00	\$0.00	\$0.00	\$0.00	\$0.00	\$0.00	\$0.00	\$0.00	\$0.00	\$0.00	\$0.00	\$9,801.12	\$9,801.12	\$198.88
6000 INVERSIÓN PÚBLICA	\$12,105,897.64	\$0.00	\$0.00	\$0.00	\$342,780.00	\$287,935.20	\$613,382.04	\$374,491.87	\$0.00	\$538,862.36	\$690,814.19	\$2,742,645.51	\$1,700,403.14	\$7,291,314.31	\$4,814,583.33
6100 OBRA PÚBLICA EN BIENES DE DOMINIO	\$12,080,897.64	\$0.00	\$0.00	\$0.00	\$342,780.00	\$287,935.20	\$613,382.04	\$374,491.87	\$0.00	\$538,862.36	\$690,814.19	\$2,742,645.51	\$1,700,403.14	\$7,291,314.31	\$4,814,583.33
6120 Edificación no habitacional	\$886,562.34	\$0.00	\$0.00	\$0.00	\$0.00	\$0.00	\$0.00	\$0.00	\$0.00	\$538,862.36	\$0.00	\$0.00	\$347,699.98	\$886,562.34	\$0.00
6121 Edificación no habitacional	\$886,562.34	\$0.00	\$0.00	\$0.00	\$0.00	\$0.00	\$0.00	\$0.00	\$0.00	\$538,862.36	\$0.00	\$0.00	\$347,699.98	\$886,562.34	\$0.00
6130 Construcción de obras para el abastecimier	\$3,351,181.32	\$0.00	\$0.00	\$0.00	\$0.00	\$0.00	\$613,382.04	\$0.00	\$0.00	\$0.00	\$0.00	\$1,376,181.32	\$175,000.00	\$2,164,563.36	\$1,186,617.96
6131 Construcción de obras para el abastecimier	\$3,351,181.32	\$0.00	\$0.00	\$0.00	\$0.00	\$0.00	\$613,382.04	\$0.00	\$0.00	\$0.00	\$0.00	\$1,376,181.32	\$175,000.00	\$2,164,563.36	\$1,186,617.96



Usr: SUPERVISOR
Rep: rptAnaliticoPresupuestoEgresos-UA

MUNICIPIO DE ZARAGOZA
SAN LUIS POTOSI

Análitico Mensual de Egresos Pagados por U. Administrativa al 31/dic./2023
(Cuentas con Movimientos)
(Cifras en pesos y centavos)

Fecha y hora de Impresión: 28/feb./2024 01:11 a. m.

Objeto del Gasto	Presupuesto Vigente	Ene	Feb	Mar	Abr	May	Jun	Jul	Ago	Sep	Oct	Nov	Dic	Total	Diferencia (Vigente - Total)
6140 División de terrenos y construcción de obra:	\$1,800,000.00	\$0.00	\$0.00	\$0.00	\$342,780.00	\$0.00	\$0.00	\$67,860.00	\$0.00	\$0.00	\$0.00	\$0.00	\$0.00	\$410,640.00	\$1,389,360.00
6141 División de terrenos y construcción de obra:	\$1,800,000.00	\$0.00	\$0.00	\$0.00	\$342,780.00	\$0.00	\$0.00	\$67,860.00	\$0.00	\$0.00	\$0.00	\$0.00	\$0.00	\$410,640.00	\$1,389,360.00
6150 Construcción de vías de comunicación	\$4,383,324.79	\$0.00	\$0.00	\$0.00	\$0.00	\$287,935.20	\$0.00	\$0.00	\$0.00	\$0.00	\$429,490.00	\$706,159.19	\$1,059,238.80	\$2,482,823.19	\$1,900,501.60
6151 Construcción de vías de comunicación	\$4,383,324.79	\$0.00	\$0.00	\$0.00	\$0.00	\$287,935.20	\$0.00	\$0.00	\$0.00	\$0.00	\$429,490.00	\$706,159.19	\$1,059,238.80	\$2,482,823.19	\$1,900,501.60
6170 Instalaciones y equipamiento en construcc	\$1,659,829.19	\$0.00	\$0.00	\$0.00	\$0.00	\$0.00	\$0.00	\$306,631.87	\$0.00	\$0.00	\$261,324.19	\$660,305.00	\$118,464.36	\$1,346,725.42	\$313,103.77
6171 Instalaciones y equipamiento en construcc	\$1,659,829.19	\$0.00	\$0.00	\$0.00	\$0.00	\$0.00	\$0.00	\$306,631.87	\$0.00	\$0.00	\$261,324.19	\$660,305.00	\$118,464.36	\$1,346,725.42	\$313,103.77
6200 OBRA PÚBLICA EN BIENES PROPIOS	\$25,000.00	\$0.00	\$0.00	\$0.00	\$0.00	\$0.00	\$0.00	\$0.00	\$0.00	\$0.00	\$0.00	\$0.00	\$0.00	\$0.00	\$25,000.00
6220 Edificación no habitacional	\$25,000.00	\$0.00	\$0.00	\$0.00	\$0.00	\$0.00	\$0.00	\$0.00	\$0.00	\$0.00	\$0.00	\$0.00	\$0.00	\$0.00	\$25,000.00
6221 Edificación no habitacional	\$25,000.00	\$0.00	\$0.00	\$0.00	\$0.00	\$0.00	\$0.00	\$0.00	\$0.00	\$0.00	\$0.00	\$0.00	\$0.00	\$0.00	\$25,000.00
FORTALECIMIENTO	\$25,068,860.98	\$0.00	\$184,794.00	\$201,432.48	\$1,598,787.34	\$2,111,496.97	\$817,924.04	\$1,010,040.69	\$486,252.65	\$2,852,267.47	\$1,401,884.23	\$3,765,745.02	\$3,001,802.31	\$17,415,827.20	\$7,653,033.78
04 OTROS RECURSOS															
6000 INVERSIÓN PÚBLICA	\$240,000.00	\$0.00	\$0.00	\$0.00	\$0.00	\$0.00	\$0.00	\$0.00	\$0.00	\$0.00	\$239,839.67	\$0.00	\$0.00	\$239,839.67	\$160.33
6100 OBRA PÚBLICA EN BIENES DE DOMINIO	\$240,000.00	\$0.00	\$0.00	\$0.00	\$0.00	\$0.00	\$0.00	\$0.00	\$0.00	\$0.00	\$239,839.67	\$0.00	\$0.00	\$239,839.67	\$160.33
6130 Construcción de obras para el abastecimier	\$240,000.00	\$0.00	\$0.00	\$0.00	\$0.00	\$0.00	\$0.00	\$0.00	\$0.00	\$0.00	\$239,839.67	\$0.00	\$0.00	\$239,839.67	\$160.33
6131 Construcción de obras para el abastecimier	\$240,000.00	\$0.00	\$0.00	\$0.00	\$0.00	\$0.00	\$0.00	\$0.00	\$0.00	\$0.00	\$239,839.67	\$0.00	\$0.00	\$239,839.67	\$160.33
OTROS RECURSOS	\$240,000.00	\$0.00	\$0.00	\$0.00	\$0.00	\$0.00	\$0.00	\$0.00	\$0.00	\$0.00	\$239,839.67	\$0.00	\$0.00	\$239,839.67	\$160.33
Total Final	\$178,801,205.09	\$5,329,881.43	\$6,155,166.75	\$6,666,837.72	\$8,546,601.41	\$14,929,018.94	\$18,311,447.08	\$9,931,380.95	\$8,385,413.92	\$9,706,035.50	\$8,431,287.89	\$12,142,962.00	\$18,306,556.00	\$127,042,190.68	\$51,759,014.41

LIC. EMMANUEL DIAZ LOREDO
PRESIDENTE MUNICIPAL
AUTORIZÓ

CP. ERIC CARDENAS ZAVALA
TESORERO MUNICIPAL
ELABORÓ

LIC. KAREN YAZMIN AVILA
RODRIGUEZ SÍNDICO
Vo.Bo.

CP. JUAN PABLO ACOSTA
MARTINEZ CONTRALOR
REVISÓ



MUNICIPIO DE ZARAGOZA
SAN LUIS POTOSÍ

Estado Analítico del Ejercicio del Presupuesto de Egresos
Clasificación Funcional (Finalidad y Función)
Del 01/ene./2023 Al 31/dic./2023

Fecha y 28/feb./2024
hora de Impresión 10:48 a. m.

Usu: SUPERVISOR
Rep: rptEstadoPresupuestoEgresos_FN3

Concepto	Egresos					Subejercicio
	Aprobado	Ampliaciones / (Reducciones)	Modificado	Devengado	Pagado	
	1	2	3=(1+2)	4	5	6 = (3 - 4)
GOBIERNO	\$84,687,077.09	\$43,448,846.12	\$128,135,923.21	\$96,317,952.74	\$93,224,985.80	\$32,817,970.47
LEGISLACIÓN	\$0.00	\$0.00	\$0.00	\$0.00	\$0.00	\$0.00
JUSTICIA	\$0.00	\$0.00	\$0.00	\$0.00	\$0.00	\$0.00
COORDINACIÓN DE LA POLÍTICA DE GOBIERNO	\$0.00	\$0.00	\$0.00	\$0.00	\$0.00	\$0.00
RELACIONES EXTERIORES	\$0.00	\$0.00	\$0.00	\$0.00	\$0.00	\$0.00
ASUNTOS FINANCIEROS Y HACENDARIOS	\$83,092,145.23	\$41,920,830.18	\$125,012,975.41	\$92,379,929.41	\$90,287,012.47	\$32,633,046.00
SEGURIDAD NACIONAL	\$0.00	\$0.00	\$0.00	\$0.00	\$0.00	\$0.00
ASUNTOS DE ORDEN PÚBLICO Y DE SEGURIDAD INTERIOR	\$1,594,931.86	\$1,528,015.94	\$3,122,947.80	\$2,938,023.33	\$2,937,973.33	\$184,924.47
OTROS SERVICIOS GENERALES	\$0.00	\$0.00	\$0.00	\$0.00	\$0.00	\$0.00
DESARROLLO SOCIAL	\$41,441,756.10	\$8,423,525.78	\$49,865,281.88	\$33,652,224.85	\$33,652,204.88	\$16,213,057.03
PROTECCIÓN AMBIENTAL	\$1,519,573.96	\$0.00	\$1,519,573.96	\$1,181,124.94	\$1,181,124.94	\$338,449.02
VIVIENDA Y SERVICIOS A LA COMUNIDAD	\$31,372,182.14	\$7,149,168.62	\$38,521,350.76	\$26,060,447.65	\$26,060,447.65	\$12,460,903.11
SALUD	\$400,000.00	\$0.00	\$400,000.00	\$330,204.20	\$330,204.20	\$69,795.80
RECREACIÓN, CULTURA Y OTRAS MANIFESTACIONES SOCIALES	\$1,600,000.00	\$387,829.32	\$1,987,829.32	\$1,387,829.32	\$1,387,829.32	\$600,000.00
EDUCACIÓN	\$3,650,000.00	\$182,465.48	\$3,832,465.48	\$2,326,949.88	\$2,326,929.91	\$1,505,515.60
PROTECCIÓN SOCIAL	\$2,700,000.00	\$589,958.48	\$3,289,958.48	\$2,133,378.50	\$2,133,378.50	\$1,156,579.98
OTROS ASUNTOS SOCIALES	\$200,000.00	\$114,103.88	\$314,103.88	\$232,290.36	\$232,290.36	\$81,813.52
DESARROLLO ECONÓMICO	\$400,000.00	\$0.00	\$400,000.00	\$165,000.00	\$165,000.00	\$235,000.00
ASUNTOS ECONÓMICOS, COMERCIALES Y LABORALES EN GENERAL	\$0.00	\$0.00	\$0.00	\$0.00	\$0.00	\$0.00
AGROPECUARIA, SILVICULTURA, PESCA Y CAZA	\$400,000.00	\$0.00	\$400,000.00	\$165,000.00	\$165,000.00	\$235,000.00
COMBUSTIBLES Y ENERGÍA	\$0.00	\$0.00	\$0.00	\$0.00	\$0.00	\$0.00
MINERÍA, MANUFACTURAS Y CONSTRUCCIÓN	\$0.00	\$0.00	\$0.00	\$0.00	\$0.00	\$0.00
TRANSPORTE	\$0.00	\$0.00	\$0.00	\$0.00	\$0.00	\$0.00
COMUNICACIONES	\$0.00	\$0.00	\$0.00	\$0.00	\$0.00	\$0.00
TURISMO	\$0.00	\$0.00	\$0.00	\$0.00	\$0.00	\$0.00
CIENCIA, TECNOLOGÍA E INNOVACIÓN	\$0.00	\$0.00	\$0.00	\$0.00	\$0.00	\$0.00
OTRAS INDUSTRIAS Y OTROS ASUNTOS ECONÓMICOS	\$0.00	\$0.00	\$0.00	\$0.00	\$0.00	\$0.00
OTRAS NO CLASIFICADAS EN FUNCIONES ANTERIORES	\$0.00	\$0.00	\$0.00	\$0.00	\$0.00	\$0.00
TRANSACCIONES DE LA DEUDA PÚBLICA / COSTO FINANCIERO DE LA DEUDA	\$0.00	\$0.00	\$0.00	\$0.00	\$0.00	\$0.00
TRANSFERENCIAS, PARTICIPACIONES Y APORTACIONES ENTRE DIFERENTES NIVELES Y ÓRDENES DE GOBIERNO	\$0.00	\$0.00	\$0.00	\$0.00	\$0.00	\$0.00
SANEAMIENTO DEL SISTEMA FINANCIERO	\$0.00	\$0.00	\$0.00	\$0.00	\$0.00	\$0.00
ADEUDOS DE EJERCICIOS FISCALES ANTERIORES	\$0.00	\$0.00	\$0.00	\$0.00	\$0.00	\$0.00




Usr: SUPERVISOR
 Rep: rptEstadoPresupuestoEgresos_FN3

**MUNICIPIO DE ZARAGOZA
 SAN LUIS POTOSI**


Estado Analítico del Ejercicio del Presupuesto de Egresos
Clasificación Funcional (Finalidad y Función)
 | Del 01/ene./2023 Al 31/dic./2023

Fecha y | 28/feb./2024
 hora de Impresión | 10:48 a. m.

Concepto	Egresos					Subejercicio 6 = (3 - 4)
	Aprobado	Ampliaciones/ (Reducciones)	Modificado	Devengado	Pagado	
	1	2	3=(1+2)	4	5	
Total del Gasto	\$126,528,833.19	\$51,872,371.90	\$178,401,205.09	\$129,135,177.59	\$127,042,190.68	\$49,266,027.50


 LIC. EMMANUEL DÍAZ LOREDO
 PRESIDENTE MUNICIPAL
 AUTORIZÓ


 CP. ERIC CARDENAS ZAVALA
 TESORERO MUNICIPAL
 ELABORÓ


 LIC. KAREN YAZMIN AVILA
 RODRIGUEZ SÍNDICO
 Vo.Bo.

CP. JUAN PABLO ACOSTA
 MARTINEZ CONTRALOR
 REVISÓ

ZAR GOZA

"GOBERNAREMOS CON HUMILDAD ANTE TODO"

H. AYUNTAMIENTO 2021-2024

Anexos

Relación de cuentas bancarias utilizadas en el ejercicio fiscal 2023

Municipio de Zaragoza, S.L.P.

Fondo, Programa o Convenio	Datos de la cuenta bancaria		Saldo al 31 de diciembre de 2023
	Institución bancaria	Número de la cuenta	
Ingresos propios	Banorte,S.A.	1252721570	113,392.08
Ramo 28	Banorte,S.A.	1252721589	19,163.08
Infraestructura 2023	Banorte,S.A.	1212792471	628,386.82
Fortalecimiento 2023	Banorte,S.A.	1212792444	65,603.34
ProAgua 2023	Banorte,S.A.	1240536173	144,366.53
Totales			970,911.85



Uc. EMMANUEL DÍAZ LOREDO
PRESIDENTE MUNICIPAL

AUTORIZÓ



LIC. KAREN YAZMÍN AVILA RODRÍGUEZ

SÍNDICO

Vo.Bo.



C.P. ERIC CÁRDENAS ZAVALA
TESORERO MUNICIPAL
ELABORÓ


C.P. JUAN PABLO ACOSTA MARTÍNEZ
CONTRALOR
REVISÓ

Informe sobre pasivos contingentes

Del 1 de enero al 31 de diciembre de 2023

Municipio de Zaragoza, S.L.P.

- Manifiesto que el Municipio, no tiene pasivos contingentes.



LIC. EMMANUEL DÍAZ LÓREDO
PRESIDENTE MUNICIPAL

AUTORIZÓ



LIC. KAREN YAZMINA AVILA RODRÍGUEZ
SÍNDICO

Vo.Bo.



C.P. ERIC CÁRDENAS ZAVALA
TESORERO MUNICIPAL
ELABORÓ


C.P. JUAN PABLO ACOSTA MARTÍNEZ
CONTRALOR
REVISÓ

Relación de esquemas bursátiles y de coberturas financieras

Del 1° de enero al 31 de diciembre de 2023

Municipio de Zaragoza, S.L.P.


La presente relación de esquemas bursátiles y de coberturas financieras **NO LE ES APLICABLE** al Municipio de Zaragoza, S.L.P., ya que no realiza operaciones de dicha naturaleza.



COMUNIDAD MUNICIPAL DE ZARAGOZA, S.L.P.
14 DE ENERO DE 2023

LIC. EMMANUEL DÍAZ TORREDO
PRESIDENTE MUNICIPAL

AUTORIZÓ



LIC. KAREN YAZMÍN AVILA RODRÍGUEZ
SÍNDICO
Vo.Bo.



C.P. ERIC CÁRDENAS ZAVALA
TESORERO MUNICIPAL
ELABORÓ

C.P. JUAN PABLO AGOSTA MARTÍNEZ
CONTRALOR
REVISÓ



Usr SUPERVISOR
Rep rptEjercPresupuestEgresos_PC

MUNICIPIO DE ZARAGOZA
SAN LUIS POTOSI
Gasto por Categoría Programática
Del 01/ene./2023 Al 31/dic./2023

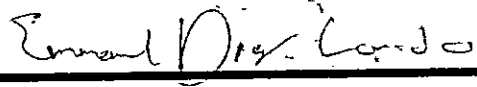
Fecha y hora de Impresión: 27/feb./2024 12:18 p. m.

Concepto	Egresos					Subejercicio
	Aprobado	Ampliaciones / (Reducciones)	Modificado	Devengado	Pagado	
	1	2	3=(1+2)	4	5	
Programas						6 = (3 - 4)
Subsidios: Sector Social y Privado o Entidades Federativas y Municipios						
Sujetos a Reglas de Operación	\$0.00	\$0.00	\$0.00	\$0.00	\$0.00	\$0.00
Otros Subsidios	\$0.00	\$0.00	\$0.00	\$0.00	\$0.00	\$0.00
Desempeño de las Funciones	\$126,528,833.19	\$0.00	\$126,528,833.19	\$129,135,177.59	\$127,042,190.68	-32,506,544.46
Prestación de Servicios Públicos	\$0.00	\$0.00	\$0.00	\$0.00	\$0.00	\$0.00
Provisión de Bienes Públicos	\$0.00	\$0.00	\$0.00	\$0.00	\$0.00	\$0.00
Planeación, seguimiento y evaluación de políticas públicas	\$0.00	\$0.00	\$0.00	\$0.00	\$0.00	\$0.00
Promoción y fomento	\$0.00	\$0.00	\$0.00	\$0.00	\$0.00	\$0.00
Regulación y supervisión	\$0.00	\$0.00	\$0.00	\$0.00	\$0.00	\$0.00
Funciones de las Fuerzas Armadas (Únicamente Gobierno Federal)	\$0.00	\$0.00	\$0.00	\$0.00	\$0.00	\$0.00
Específicos	\$0.00	\$0.00	\$0.00	\$0.00	\$0.00	\$0.00
Proyectos de inversión	\$0.00	\$0.00	\$0.00	\$0.00	\$0.00	\$0.00
Administrativos y de Apoyo	\$0.00	\$0.00	\$0.00	\$0.00	\$0.00	\$0.00
Apoyo al proceso presupuestario y para mejorar la eficiencia institucional	\$0.00	\$0.00	\$0.00	\$0.00	\$0.00	\$0.00
Apoyo a la función pública y al mejoramiento de la gestión	\$0.00	\$0.00	\$0.00	\$0.00	\$0.00	\$0.00
Operaciones ajenas	\$0.00	\$0.00	\$0.00	\$0.00	\$0.00	\$0.00
Compromisos	\$0.00	\$0.00	\$0.00	\$0.00	\$0.00	\$0.00
Obligaciones de cumplimiento de resolución jurisdiccional	\$0.00	\$0.00	\$0.00	\$0.00	\$0.00	\$0.00
Desastres Naturales	\$0.00	\$0.00	\$0.00	\$0.00	\$0.00	\$0.00
Obligaciones	\$0.00	\$0.00	\$0.00	\$0.00	\$0.00	\$0.00
Pensiones y jubilaciones	\$0.00	\$0.00	\$0.00	\$0.00	\$0.00	\$0.00
Aportaciones a la seguridad social	\$0.00	\$0.00	\$0.00	\$0.00	\$0.00	\$0.00
Aportaciones a fondos de estabilización	\$0.00	\$0.00	\$0.00	\$0.00	\$0.00	\$0.00
Aportaciones a fondos de inversión y reestructura de pensiones	\$0.00	\$0.00	\$0.00	\$0.00	\$0.00	\$0.00
Programas de Gasto Federalizado (Gobierno Federal)	\$0.00	\$0.00	\$0.00	\$0.00	\$0.00	\$0.00
Gasto Federalizado	\$0.00	\$0.00	\$0.00	\$0.00	\$0.00	\$0.00
Participaciones a entidades federativas y municipios	\$0.00	\$0.00	\$0.00	\$0.00	\$0.00	\$0.00
Participaciones a entidades federativas y municipios	\$0.00	\$0.00	\$0.00	\$0.00	\$0.00	\$0.00
Costo financiero, deuda o apoyos a deudores y ahorradores de la banca	\$0.00	\$0.00	\$0.00	\$0.00	\$0.00	\$0.00
Costo financiero deuda o apoyos a deudores y ahorradores de la banca	\$0.00	\$0.00	\$0.00	\$0.00	\$0.00	\$0.00
Adeudos de ejercicios fiscales anteriores	\$0.00	\$0.00	\$0.00	\$0.00	\$0.00	\$0.00
Adeudos de ejercicios fiscales anteriores	\$0.00	\$0.00	\$0.00	\$0.00	\$0.00	\$0.00
Total del Gasto	\$126,528,833.19	\$0.00	\$126,528,833.19	\$129,135,177.59	\$127,042,190.68	-32,506,544.46

MUNICIPIO DE ZARAGOZA
SAN LUIS POTOSI
Gasto por Categoría Programática
Del 01/ene./2023 Al 31/dic./2023

Fecha y hora de Impresión | 27/feb./2024 | 12 18 p. m.

Usu SUPERVISOR
Rep rptEstadoPresupuestoEgresos_PC



LIC. EMMANUEL DIAZ LOREDO
PRESIDENTE MUNICIPAL
AUTORIZÓ



CP. ERIC CARDENAS ZAVALA
TESORERO MUNICIPAL
ELABORÓ



LIC. KAREN YAZMIN AVILA RODRIGUEZ
SÍNDICO
Vo.Bo.

CP. JUAN PABLO ACOSTA MARTINEZ
CONTRALOR
REVISÓ



Usr SUPERVISOR
Rep rptEstadoAnaliticoDeudaYPasivos

MUNICIPIO DE ZARAGOZA
SAN LUIS POTOSI
Estado Analítico de la Deuda y Otros Pasivos
Del 01/ene./2023 Al 31/dic./2023
(Cifras en Pesos)

Fecha y hora de Impresión 27/feb/2024 12:12 p. m.

Denominación de las Deudas	Moneda de Contratación	Institución o País Acreedor	Saldo Inicial del Periodo	Saldo Final del Periodo
DEUDA PÚBLICA				
Corto Plazo				
Deuda Interna				
Instituciones de Crédito	Peso	México	\$0.00	\$0.00
Títulos y Valores	Peso	México	\$0.00	\$0.00
Arrendamientos Financieros	Peso	México	\$0.00	\$0.00
Deuda Externa				
Organismos Financieros Internacionales	Peso	México	\$0.00	\$0.00
Deuda Bilateral	Peso	México	\$0.00	\$0.00
Títulos y Valores	Peso	México	\$0.00	\$0.00
Arrendamientos Financieros	Peso	México	\$0.00	\$0.00
Subtotal de Deuda Pública a Corto Plazo	Peso	México	\$0.00	\$0.00
Largo Plazo				
Deuda Interna				
Instituciones de Crédito	Peso	México	\$0.00	\$0.00
Títulos y Valores	Peso	México	\$0.00	\$0.00
Arrendamientos Financieros	Peso	México	\$0.00	\$0.00
Deuda Externa				
Organismos Financieros Internacionales	Peso	México	\$0.00	\$0.00
Deuda Bilateral	Peso	México	\$0.00	\$0.00
Títulos y Valores	Peso	México	\$0.00	\$0.00
Arrendamientos Financieros	Peso	México	\$0.00	\$0.00
Subtotal de Deuda Pública a Largo Plazo	Peso	México	\$0.00	\$0.00
Total de Otros Pasivos	Peso	México	\$43,667,198.43	\$47,168,871.86
Total de Deuda Pública y Otros Pasivos	Peso	México	\$43,667,198.43	\$47,168,871.86



Usr SUPERVISOR
Rep rptEstadoAnaliticoDeudaYPasivos

MUNICIPIO DE ZARAGOZA
SAN LUIS POTOSI
Estado Analítico de la Deuda y Otros Pasivos
Del 01/ene./2023 Al 31/dic./2023
(Cifras en Pesos)

Fecha y hora de Impresión | 27/feb./2024 | 12 12 p. m.

Denominación de las Deudas	Moneda de Contratación	Institución o País Acreedor	Saldo Inicial del Periodo	Saldo Final del Periodo

"Bajo protesta de decir verdad declaramos que los Estados Financieros y sus notas, son razonablemente correctos y son responsabilidad del emisor".

LIC. EMMANUEL DIAZ LOREDO
PRESIDENTE MUNICIPAL
AUTORIZÓ

CP. ERIC CARDENAS ZAVALA
TESORERO MUNICIPAL
ELABORÓ

LIC. KAREN YAZMIN AVILA RODRIGUEZ
SÍNDICO
Vo.Bo.

CP. JUAN PABLO ACOSTA MARTINEZ
CONTRALOR
REVISÓ



MUNICIPIO DE ZARAGOZA
SAN LUIS POTOSI
Endeudamiento Neto

Usu: SUPERVISOR
Rep: rptEndeudamientoNeto

Del 01/ene./2023 Al 31/dic./2023

Fecha y hora de Impresión | 27/feb./2024
12:28 p. m.

Identificación de Crédito o Instrumento	Contratación/Colocación	Amortización	Endeudamiento Neto
	A	B	C=A-B
Créditos Bancarios			
Total Créditos Bancarios	\$0.00	\$0.00	\$0.00
Otros Instrumentos de Deuda			
Total Otros Instrumentos de Deuda	\$0.00	\$0.00	\$0.00
Total	\$0.00	\$0.00	\$0.00

LIC. EMMANUEL DIAZ LOREDO
PRESIDENTE MUNICIPAL
AUTORIZÓ

CP. ERIC CARDENAS ZAVALA
TESORERO MUNICIPAL
ELABORÓ

LIC. KAREN YAZMIN AVILA
RODRIGUEZ SÍNDICO
Vo.Bo.

CP. JUAN PABLO ACOSTA
MARTINEZ CONTRALOR
REVISÓ



MUNICIPIO DE ZARAGOZA
SAN LUIS POTOSI
Intereses de la Deuda

Del 01/ene./2023 Al 31/dic./2023

Fecha y hora de Impresión | 27/feb./2024
12:25 p. m.

Usu: SUPERVISOR

Rep: rptInteresesdeLaDeuda

Identificación de Crédito o Instrumento	Devengado	Pagado
Créditos Bancarios		
Total de Intereses de Créditos Bancarios	\$0.00	\$0.00
Otros Instrumentos de Deuda		
Total de Intereses de Otros Instrumentos de Deuda	\$0.00	\$0.00
Total	\$0.00	\$0.00

Emmanuel Diaz Loredo

LIC. EMMANUEL DIAZ LOREDO
PRESIDENTE MUNICIPAL
AUTORIZÓ

Eric Cardenas Zavala

CP. ERIC CARDENAS ZAVALA
TESORERO MUNICIPAL
ELABORÓ

Karen Yazmin Avila Rodriguez

LIC. KAREN YAZMIN AVILA
RODRIGUEZ SÍNDICO
Vo.Bo.

CP. JUAN PABLO ACOSTA
MARTINEZ CONTRALOR
REVISÓ

ZARAGOZA

"GOBERNAREMOS CON HUMILDAD ANTE TODO"

H. AYUNTAMIENTO 2021-2024

Anexo ADP-06

Núm. Oficio: PM/0091/2024

Asunto: Declaración de la no contratación de Deuda Pública durante el ejercicio fiscal 2023.


Zaragoza, S.L.P a 28 febrero de 2024.

MTRO. RODRIGO JOAQUÍN LECOURTOIS LÓPEZ
AUDITOR SUPERIOR DEL ESTADO DE SAN LUIS POTOSÍ
PRESENTE. -

Bajo protesta de decir verdad, manifestamos que el Zaragoza, S.L.P., al 31 de diciembre de 2023:


1. No tiene deuda pública por concepto de obligaciones financieras y/o empréstitos, garantizados con recursos públicos, federales o locales;
2. Se tiene registrada, ante la Secretaría de Hacienda y Crédito Público, mediante oficio número 400-51-00-02-01-2024-0749 crédito fiscal de Impuesto sobre la Renta por un importe de \$5,098,719.00 correspondiente al ejercicio fiscal 2018, el cual al 31 de diciembre se ha pagado el importe de \$ 4,818,719.00, de las participaciones recibidas a través de la Secretaría de Finanzas del Estado.
3. No se tiene registrada, ante la Secretaría de Finanzas del Gobierno del Estado, ninguna deuda pública pendiente de pago; y
4. No es responsable solidario ni garante de otros entes públicos o de cualquier persona física o moral, por concepto por obligaciones financieras y/o empréstitos que hayan sido garantizados con recursos públicos, federales o locales.

Asimismo, declaramos que esta información corresponde con los registros financieros y contables al 31 de diciembre de 2023 del Zaragoza, S.L.P.



Lic. Emmanuel Díaz Loredo
PRESIDENTE MUNICIPAL

AUTORIZÓ



Lic. Karen Yazmín Ávila Rodríguez
SÍNDICO
Vo.Bo.



C.P. Eric Cárdenas Zavala
TESORERO MUNICIPAL
ELABORÓ

C.P. Juan Pablo Acosta Martínez
CONTRALOR
REVISÓ

MUNICIPIO DE ZARAGOZA (a)
Estado de Situación Financiera Detallado - LDF
Al 31 de diciembre de 2022 y al 31 de Diciembre de 2023 (b)
(PESOS)

Concepto (c)	2023 (d)	31 de diciembre de 2022 (e)	Concepto (c)	2023 (d)	31 de diciembre de 2022 (e)
ACTIVO			PASIVO		
Activo Circulante			Activo Circulante		
a. Efectivo y Equivalentes (a=a1+a2+a3+a4+a5+a6+a7)	-3,858,491	-2,065,970	a. Cuentas por Pagar a Corto Plazo (a=a1+a2+a3+a4+a5+a6+a7+a8+a9)	46,934,458	43,432,785
a1) Efectivo	707,191	889,915	a1) Servicios Personales por Pagar a Corto Plazo	-202,275	-510,001
a2) Bancos/Tesorería	-4,575,683	-2,894,885	a2) Proveedores por Pagar a Corto Plazo	15,931,469	14,060,123
a3) Bancos/Dependencias y Otros	0	0	a3) Contratistas por Obras Públicas por Pagar a Corto Plazo	2,681,696	2,710,747
a4) Inversiones Temporales (Hasta 3 meses)	0	0	a4) Participaciones y Aportaciones por Pagar a Corto Plazo	0	0
a5) Fondos con Afectación Específica	0	0	a5) Transferencias Otorgadas por Pagar a Corto Plazo	503,181	504,873
a6) Depósitos de Fondos de Terceros en Garantía y/o Administración	0	0	a6) Intereses, Comisiones y Otros Gastos de la Deuda Pública por Pagar a Corto Plazo	0	0
a7) Otros Efectivos y Equivalentes	0	0	a7) Retenciones y Contribuciones por Pagar a Corto Plazo	26,347,230	24,111,267
b. Derechos a Recibir Efectivo o Equivalentes (b=b1+b2+b3+b4+b5+b6+b7)	13,690,103	12,953,247	a8) Devoluciones de la Ley de Ingresos por Pagar a Corto Plazo	0	0
b1) Inversiones Financieras de Corto Plazo	0	0	a9) Otras Cuentas por Pagar a Corto Plazo	1,673,157	2,555,776
b2) Cuentas por Cobrar a Corto Plazo	-31,587	-32,201	b. Documentos por Pagar a Corto Plazo (b=b1+b2+b3)	0	0
b3) Deudores Diversos por Cobrar a Corto Plazo	13,347,809	13,071,901	b1) Documentos Comerciales por Pagar a Corto Plazo	0	0
b4) Ingresos por Recuperar a Corto Plazo	373,881	-36,453	b2) Documentos con Contratistas por Obras Públicas por Pagar a Corto Plazo	0	0
b5) Deudores por Anticipos de la Tesorería a Corto Plazo	0	0	b3) Otros Documentos por Pagar a Corto Plazo	0	0
b6) Préstamos Otorgados a Corto Plazo	0	0	c. Porción a Corto Plazo de la Deuda Pública a Largo Plazo (c=c1+c2)	0	0
b7) Otros Derechos a Recibir Efectivo o Equivalentes a Corto Plazo	0	0	c1) Porción a Corto Plazo de la Deuda Pública	0	0
c. Derechos a Recibir Bienes o Servicios (c=c1+c2+c3+c4+c5)	354,202	159,848	c2) Porción a Corto Plazo de Arrendamiento Financiero	0	0
c1) Anticipo a Proveedores por Adquisición de Bienes y Prestación de Servicios a Corto Plazo	184,351	159,848	d. Títulos y Valores a Corto Plazo	0	0
c2) Anticipo a Proveedores por Adquisición de Bienes Inmuebles y Muebles a Corto Plazo	0	0	e. Pasivos Diferidos a Corto Plazo (e=e1+e2+e3)	0	0
c3) Anticipo a Proveedores por Adquisición de Bienes Intangibles a Corto Plazo	0	0	e1) Ingresos Cobrados por Adelantado a Corto Plazo	0	0
c4) Anticipo a Contratistas por Obras Públicas a Corto Plazo	0	0	e2) Intereses Cobrados por Adelantado a Corto Plazo	0	0
c5) Otros Derechos a Recibir Bienes o Servicios a Corto Plazo	169,851	0	e3) Otros Pasivos Diferidos a Corto Plazo	0	0
d. Inventarios (d=d1+d2+d3+d4+d5)	0	0	f. Fondos y Bienes de Terceros en Garantía y/o Administración a Corto Plazo (f=f1+f2+f3+f4+f5+f6)	0	0
d1) Inventario de Mercancías para Venta	0	0	f1) Fondos en Garantía a Corto Plazo	0	0
d2) Inventario de Mercancías Terminadas	0	0	f2) Fondos en Administración a Corto Plazo	0	0
d3) Inventario de Mercancías en Proceso de Elaboración	0	0	f3) Fondos Contingentes a Corto Plazo	0	0
d4) Inventario de Materias Primas, Materiales y Suministros para Producción	0	0	f4) Fondos de Fideicomisos, Mandatos y Contratos Análogos a Corto Plazo	0	0
d5) Bienes en Tránsito	0	0	f5) Otros Fondos de Terceros en Garantía y/o Administración a Corto Plazo	0	0
e. Almacenes	0	0	f6) Valores y Bienes en Garantía a Corto Plazo	0	0
f. Estimación por Pérdida o Deterioro de Activos Circulantes (f=f1+f2)	0	0	g. Provisiones a Corto Plazo (g=g1+g2+g3)	273,914	273,914
f1) Estimaciones para Cuentas Incobrables por Derechos a Recibir Efectivo o Equivalentes	0	0	g1) Provisión para Demandas y Juicios a Corto Plazo	273,914	273,914
f2) Estimación por Deterioro de Inventarios	0	0	g2) Provisión para Contingencias a Corto Plazo	0	0
g. Otros Activos Circulantes (g=g1+g2+g3+g4)	0	0	g3) Otras Provisiones a Corto Plazo	0	0
g1) Valores en Garantía	0	0	h. Otros Pasivos a Corto Plazo (h=h1+h2+h3)	-39,500	-39,500
g2) Bienes en Garantía (excluye depósitos de fondos)	0	0	h1) Ingresos por Clasificar	0	0
g3) Bienes Derivados de Embargos, Decomisos, Aseguramientos y Dación en Pago	0	0	h2) Recaudación por Participar	0	0

MUNICIPIO DE ZARAGOZA (a)							
Informe Analítico de la Deuda Pública y Otros Pasivos - LDF							
Del 1 de Enero al 31 de Diciembre de 2023 (b)							
(PESOS)							
Denominación de la Deuda Pública y Otros Pasivos	Saldo al 31 de diciembre de 2022 (d)	Disposiciones del Periodo	Amortizaciones del Periodo	Revaluaciones, Reclasificaciones y Otros Ajustes	Saldo Final del Periodo (h)	Pago de Intereses del Periodo	Pago de Comisiones y demás costos asociados durante el Periodo
(c)	(d)	(e)	(f)	(g)	h=d+e-f+g	(i)	(j)
1. Deuda Pública (1=A+B)	0	0	0	0	0	0	0
A. Corto Plazo (A=a1+a2+a3)	0	0	0	0	0	0	0
a1) Instituciones de Crédito	0	0	0	0	0	0	0
a2) Títulos y Valores	0	0	0	0	0	0	0
a3) Arrendamientos Financieros	0	0	0	0	0	0	0
B. Largo Plazo (B=b1+b2+b3)	0	0	0	0	0	0	0
b1) Instituciones de Crédito	0	0	0	0	0	0	0
b2) Títulos y Valores	0	0	0	0	0	0	0
b3) Arrendamientos Financieros	0	0	0	0	0	0	0
2. Otros Pasivos	43,667,198				47,168,872		
3. Total de la Deuda Pública y Otros Pasivos	43,667,198	0	0	0	47,168,872	0	0
4. Deuda Contingente 1 (Informativo)	0	0	0	0	0	0	0
A. Deuda Contingente 1	0				0		
B. Deuda Contingente 2	0				0		
C. Deuda Contingente XX	0				0		
5. Valor de Instrumentos Bono Cupón Cero 2 (Informativo)	0	0	0	0	0	0	0
A. Instrumento Bono Cupón Cero 1	0				0		
B. Instrumento Bono Cupón Cero 2	0				0		
C. Instrumento Bono Cupón Cero XX	0				0		


1. Se refiere a cualquier financiamiento en fuente o garantía de pago defuzda, que sea asumido de manera solidaria o subsidiaria por las Entidades Federativas con sus Municipios, organismos descentralizados y empresas de participación estatal mayoritaria y fiducicomisos, locales o municipales, y por los Municipios con sus respectivos organismos descentralizados y empresas de participación municipal mayoritaria.
 2. Se refiere al valor del Bono Cupón Cero que respalda el pago de los créditos asociados al mismo (Activo).


Obligaciones a Corto Plazo (k)	Monto Contratado (l)	Plazo Pactado (m)	Tasa de Interés (n)	Comisiones y Costos Relacionados (o)	Tasa Efectiva (p)
6. Obligaciones a Corto Plazo (Informativo)	0	0	0	0	0
A. Crédito 1					
B. Crédito 2					
C. Crédito XX					


[Handwritten Signature]
 LIC. EMMANUEL DIAZ LOREDO
 PRESIDENTE MUNICIPAL
 AUTORIZÓ
 LIC. KAREN YAZMIN AVILA RODRIGUEZ
 SÍNDICO
 V.O.B.


[Handwritten Signature]
 CP. ERIC CARDENAS ZAVALA
 TESORERO MUNICIPAL
 ELABORÓ
 CP. JUAN PABLO ACOSTA MARTINEZ
 CONTRALOR
 REVISÓ

MUNICIPIO DE ZARAGOZA (a)										
Informe Analítico de Obligaciones Diferentes de Financiamientos -- LDF										
Del 1 de Enero al 31 de Diciembre de 2023 (b)										
(PESOS)										
Denominación de las Obligaciones Diferentes de Financiamiento	Fecha del Contrato	Fecha de inicio de operación del proyecto	Fecha de vencimiento	Monto de la inversión pactado	Plazo pactado	Monto promedio mensual del pago de la contraprestación	Monto promedio mensual del pago de la contraprestación correspondiente al pago de inversión	Monto pagado de la inversión al XX de XXXX de 20XX	Monto pagado de la inversión actualizado al XX de XXXX de 20XX	Saldo pendiente por pagar de la inversión al XX de XXXX de 20XX
(c)	(d)	(e)	(f)	(g)	(h)	(i)	(j)	(k)	(l)	(m = g - l)
A. Asociaciones Público Privadas (APP's) (A=a+b+c+d)	0	0	0	0	0	0	0	0	0	0
a) APP 1										0
b) APP 2										0
c) APP 3										0
d) APP XX										0
B. Otros Instrumentos (B=a+b+c+d)	0	0	0	0	0	0	0	0	0	0
a) Otro Instrumento 1										0
b) Otro Instrumento 2										0
c) Otro Instrumento 3										0
d) Otro Instrumento XX										0
C. Total de Obligaciones Diferentes de Financiamiento (C=A+B)	0	0	0	0	0	0	0	0	0	0


 LIC. ESMANUEL DIAZ LOREDO
 PRESIDENTE MUNICIPAL
 AUTORIZÓ


 LIC. KAREN YAZMIN AVILA RODRIGUEZ
 SÍNDICO
 Vo.Ec.


 CP. ERIC CARDENAS ZAVALA
 TESORERO MUNICIPAL
 ELABORÓ


 CP. JUAN PABLO ACOSTA MARTINEZ
 CONTRALOR
 REVISÓ

MUNICIPIO DE ZARAGOZA (a)
Balance Presupuestario - LDF
Del 1 de Enero al 31 de Diciembre de 2023 (b)
(PESOS)

Concepto (c)	Estimado/ Aprobado (d)	Devengado	Recaudado/ Pagado
A. Ingresos Totales (A = A1+A2+A3)	31,525,090	40,972,454	40,972,454
A1. Ingresos de Libre Disposición	31,525,090	40,972,454	40,972,454
A2. Transferencias Federales Etiquetadas			
A3. Financiamiento Neto	0	0	0
B. Egresos Presupuestarios¹ (B = B1+B2)	126,528,833	129,135,178	127,042,191
B1. Gasto No Etiquetado (sin incluir Amortización de la Deuda Pública)			
B2. Gasto Etiquetado (sin incluir Amortización de la Deuda Pública)	126,528,833	129,135,178	127,042,191
C. Remanentes del Ejercicio Anterior (C = C1 + C2)	1,000,000	0	0
C1. Remanentes de Ingresos de Libre Disposición aplicados en el periodo			
C2. Remanentes de Transferencias Federales Etiquetadas aplicados en el periodo	1,000,000	0	0
I. Balance Presupuestario (I = A - B + C)	-94,003,743	-88,162,724	-86,069,737
II. Balance Presupuestario sin Financiamiento Neto (II = I - A3)	-94,003,743	-88,162,724	-86,069,737
III. Balance Presupuestario sin Financiamiento Neto y sin Remanentes del Ejercicio Anterior (III = II - C)	-95,003,743	-88,162,724	-86,069,737

Concepto	Aprobado	Devengado	Pagado
E. Intereses, Comisiones y Gastos de la Deuda (E = E1+E2)	0	0	0
E1. Intereses, Comisiones y Gastos de la Deuda con Gasto No Etiquetado			
E2. Intereses, Comisiones y Gastos de la Deuda con Gasto Etiquetado			
IV. Balance Primario (IV = III + E)	-95,003,743	-88,162,724	-86,069,737


Concepto	Estimado/ Aprobado	Devengado	Recaudado/ Pagado
F. Financiamiento (F = F1 + F2)	0	0	0
F1. Financiamiento con Fuente de Pago de Ingresos de Libre Disposición			
F2. Financiamiento con Fuente de Pago de Transferencias Federales Etiquetadas			
G. Amortización de la Deuda (G = G1 + G2)	0	0	0
G1. Amortización de la Deuda Pública con Gasto No Etiquetado			
G2. Amortización de la Deuda Pública con Gasto Etiquetado			
A3. Financiamiento Neto (A3 = F - G)	0	0	0

Concepto	Estimado/ Aprobado	Devengado	Recaudado/ Pagado
A1. Ingresos de Libre Disposición	31,525,090	40,972,454	40,972,454
A3.1 Financiamiento Neto con Fuente de Pago de Ingresos de Libre Disposición (A3.1 = F1 - G1)	0	0	0
F1. Financiamiento con Fuente de Pago de Ingresos de Libre Disposición	0	0	0
G1. Amortización de la Deuda Pública con Gasto No Etiquetado	0	0	0
B1. Gasto No Etiquetado (sin incluir Amortización de la Deuda Pública)	0	0	0
C1. Remanentes de Ingresos de Libre Disposición aplicados en el periodo		0	0
V. Balance Presupuestario de Recursos Disponibles (V = A1 + A3.1 - B1 + C1)	31,525,090	40,972,454	40,972,454

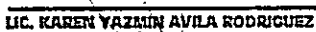
MUNICIPIO DE ZARAGOZA (a)
Balance Presupuestario - LDF
Del 1 de Enero al 31 de Diciembre de 2023 (b)
(PESOS)

VI. Balance Presupuestario de Recursos Disponibles sin Financiamiento Neto (VI = V - A3.1)	31,525,090	40,972,454	40,972,454
---	------------	------------	------------

Concepto	Estimado/ Aprobado	Devengado	Recaudado/ Pagado
A2. Transferencias Federales Etiquetadas	0	0	0
A3.2 Financiamiento Neto con Fuente de Pago de Transferencias Federales Etiquetadas (A3.2 = F2 - G2)	0	0	0
F2. Financiamiento con Fuente de Pago de Transferencias Federales Etiquetadas	0	0	0
G2. Amortización de la Deuda Pública con Gasto Etiquetado	0	0	0
B2. Gasto Etiquetado (sin incluir Amortización de la Deuda Pública)	126,528,833	129,135,178	127,042,191
C2. Remanentes de Transferencias Federales Etiquetadas aplicados en el periodo	0	0	0
VII. Balance Presupuestario de Recursos Etiquetados (VII = A2 + A3.2 - B2 + C2)	-126,528,833	-129,135,178	-127,042,191
VIII. Balance Presupuestario de Recursos Etiquetados sin Financiamiento Neto (VIII = VII - A3.2)	-126,528,833	-129,135,178	-127,042,191


LIC. EMMANUEL DIAZ LOREDO
PRESIDENTE MUNICIPAL
AUTORIZÓ


CP. ERIC CARDENAS ZAVALA
TESORERO MUNICIPAL
ELABORÓ



LIC. KAREN YAZMIN AVILA RODRIGUEZ
SÍNDICO
Vo.Bo.


CP. JUAN PABLO ACOSTA MARTINEZ
CONTRALOR
REVISÓ


MUNICIPIO DE ZARAGOZA (a)
 Estado Analítico del Ejercicio del Presupuesto de Egresos Detallado - LDF
 Clasificación por Objeto del Gasto (Capítulo y Concepto)
 Del 1 de Enero al 31 de Diciembre de 2023 (b)
 (PESOS)

Concepto (c)	Egresos					Subejercicio (e)
	Aprobado (d)	Ampliaciones/ (Reducciones)	Modificado	Devengado	Pagado	
II. Gasto Etiquetado (II=A+B+C+D+E+F+G+H+I)	126,528,833	51,872,372	178,401,205	129,135,178	127,042,191	49,266,028
A. Servicios Personales (A=a1+a2+a3+a4+a5+a6+a7)	38,853,400	12,856,974	51,710,375	38,525,239	38,525,189	13,185,136
a1) Remuneraciones al Personal de Carácter Permanente	21,158,030	5,361,028	26,519,058	21,149,803	21,149,803	5,369,255
a2) Remuneraciones al Personal de Carácter Transitorio	8,658,158	2,195,835	10,853,993	8,539,678	8,539,678	2,314,315
a3) Remuneraciones Adicionales y Especiales	7,764,847	5,156,488	12,921,334	7,745,869	7,745,619	5,175,665
a4) Seguridad Social	100,000	0	100,000	0	0	100,000
a5) Otras Prestaciones Sociales y Económicas	1,172,365	143,624	1,315,989	1,090,088	1,090,088	225,901
a6) Previsiones			0			0
a7) Pago de Estímulos a Servidores Públicos			0			0
B. Materiales y Suministros (B=b1+b2+b3+b4+b5+b6+b7+b8+b9)	14,648,723	3,363,330	18,012,053	12,663,098	12,663,098	5,348,955
b1) Materiales de Administración, Emisión de Documentos y Artículos Oficiales	1,761,640	317,880	2,079,519	1,285,872	1,285,872	793,647
b2) Alimentos y Utensilios	3,340,275	905,881	4,246,156	3,012,458	3,012,458	1,233,698
b3) Materias Primas y Materiales de Producción y Comercialización	168,000	0	168,000	50,000	50,000	118,000
b4) Materiales y Artículos de Construcción y de Reparación	1,814,871	1,201,300	3,016,171	1,621,958	1,621,958	1,394,213
b5) Productos Químicos, Farmacéuticos y de Laboratorio	876,683	553	877,236	621,090	621,090	256,145
b6) Combustibles, Lubricantes y Aditivos	4,475,058	326,318	4,801,376	4,475,058	4,475,058	326,318
b7) Vestuario, Blancos, Prendas de Protección y Artículos Deportivos	758,902	46,134	805,036	493,697	493,697	311,339
b8) Materiales y Suministros Para Seguridad	100,000	0	100,000	0	0	100,000
b9) Herramientas, Refacciones y Accesorios Menores	1,353,295	565,264	1,918,559	1,102,965	1,102,965	815,594
C. Servicios Generales (C=c1+c2+c3+c4+c5+c6+c7+c8+c9)	23,020,516	22,073,632	45,094,148	38,573,055	36,493,069	6,521,093
c1) Servicios Básicos	12,046,340	2,502,415	14,548,755	13,745,622	13,745,622	803,133
c2) Servicios de Arrendamiento	820,838	2,382,770	3,203,608	3,193,608	3,193,608	10,000
c3) Servicios Profesionales, Científicos, Técnicos y Otros Servicios	3,137,329	1,738,001	4,875,330	2,604,277	2,604,277	2,271,053
c4) Servicios Financieros, Bancarios y Comerciales	121,180	72,367	193,548	132,688	132,688	60,860
c5) Servicios de Instalación, Reparación, Mantenimiento y Conservación	2,405,998	2,943,144	5,349,143	4,663,731	4,663,731	685,411
c6) Servicios de Comunicación Social y Publicidad	189,166	73,030	262,196	195,989	196,989	65,207
c7) Servicios de Traslado y Viáticos	205,000	15,000	220,000	15,000	15,000	205,000
c8) Servicios Oficiales	3,810,000	10,266,919	14,076,919	11,916,334	11,916,334	2,160,585
c9) Otros Servicios Generales	284,663	2,079,987	2,364,650	2,104,807	24,820	259,843
D. Transferencias, Asignaciones, Subsidios y Otras Ayudas (D=d1+d2+d3+d4+d5+d6+d7+d8+d9)	6,445,000	4,447,755	10,892,755	7,393,622	7,380,692	3,499,133
d1) Transferencias Internas y Asignaciones al Sector Público	10,000	0	10,000	0	0	10,000
d2) Transferencias al Resto del Sector Público			0			0
d3) Subsidios y Subvenciones			0			0
d4) Ayudas Sociales	6,435,000	4,447,755	10,882,755	7,393,622	7,380,692	3,489,133
d5) Pensiones y Jubilaciones			0			0
d6) Transferencias a Fideicomisos, Mandatos y Otros Análogos			0			0
d7) Transferencias a la Seguridad Social			0			0
d8) Donativos			0			0
d9) Transferencias al Exterior			0			0
E. Bienes Muebles, Inmuebles e Intangibles (E=e1+e2+e3+e4+e5+e6+e7+e8+e9)	1,828,000	1,943,631	3,771,631	2,795,017	2,795,017	976,614
e1) Mobiliario y Equipo de Administración	418,000	41,169	459,169	67,205	67,205	391,964
e2) Mobiliario y Equipo Educativo y Recreativo			0			0
e3) Equipo e Instrumental Médico y de Laboratorio			0			0
e4) Vehículos y Equipo de Transporte	0	0	0	0	0	0
e5) Equipo de Defensa y Seguridad	140,000	0	140,000	0	0	140,000
e6) Maquinaria, Otros Equipos y Herramientas	1,208,000	1,902,462	3,110,462	2,727,812	2,727,812	382,650
e7) Activos Biológicos			0			0
e8) Bienes Inmuebles	40,000	0	40,000	0	0	40,000
e9) Activos Intangibles	22,000	0	22,000	0	0	22,000
F. Inversión Pública (F=f1+f2+f3)	41,222,594	7,187,049	48,409,643	29,185,146	29,185,126	19,224,498
f1) Obra Pública en Bienes de Dominio Público	40,647,594	7,167,093	47,814,688	28,965,190	28,965,190	18,849,498
f2) Obra Pública en Bienes Propios	575,000	19,956	594,956	219,956	219,936	375,000
f3) Proyectos Productivos y Acciones de Fomento			0			0
G. Inversiones Financieras y Otras Provisiones (G=g1+g2+g3+g4+g5+g6+g7)	0	0	0	0	0	0
g1) Inversiones Para el Fomento de Actividades Productivas			0			0
g2) Acciones y Participaciones de Capital			0			0
g3) Compra de Títulos y Valores			0			0
g4) Concesión de Préstamos			0			0
g5) Inversiones en Fideicomisos, Mandatos y Otros Análogos			0			0
Fideicomiso de Desastres Naturales (Informativo)			0			0
g6) Otras Inversiones Financieras			0			0
g7) Provisiones para Contingencias y Otras Erogaciones Especiales			0			0
H. Participaciones y Aportaciones (H=h1+h2+h3)	0	0	0	0	0	0
h1) Participaciones			0			0
h2) Aportaciones			0			0
h3) Convenios			0			0
I. Deuda Pública (I=i1+i2+i3+i4+i5+i6+i7)	510,600	0	510,600	0	0	510,600
i1) Amortización de la Deuda Pública			0			0
i2) Intereses de la Deuda Pública			0			0
i3) Comisiones de la Deuda Pública			0			0
i4) Gastos de la Deuda Pública			0			0
i5) Costo por Coberturas			0			0
i6) Apoyos Financieros			0			0
i7) Adeudos de Ejercicios Fiscales Anteriores (ADEFAS)	510,600	0	510,600	0	0	510,600

MUNICIPIO DE ZARAGOZA (a)						
Estado Analítico del Ejercicio del Presupuesto de Egresos Detallado - LDF						
Clasificación por Objeto del Gasto (Capítulo y Concepto)						
Del 1 de Enero al 31 de Diciembre de 2023 (b)						
(PESOS)						
Concepto (c)	Egresos					Subejercicio (e)
	Aprobado (d)	Ampliaciones/ (Reducciones)	Modificado	Devengado	Pagado	
III. Total de Egresos (III = I + II)	128,528,833	51,872,372	178,401,205	129,135,178	127,042,191	49,266,028


 LIC. EMMANUEL DIAZ LOREDO
 PRESIDENTE MUNICIPAL
 AUTORIZÓ


LIC. KAREN YAZMIN AVILA RODRIGUEZ
 SINDICO
 Vo.Bo.


 CP. ERIC CARDENAS ZAVALA
 TESORERO MUNICIPAL
 ELABORÓ

CP. JUAN PABLO ACOSTA MARTINEZ
 CONTRALOR
 REVISÓ

MUNICIPIO DE ZARAGOZA (a)						
Estado Analítico del Ejercicio del Presupuesto de Egresos Detallado - LDF						
Clasificación Funcional (Finalidad y Función)						
Del 1 de Enero al 31 de Diciembre de 2023 (b)						
(PESOS)						
Concepto (c)	Egresos					Subejercicio (e)
	Aprobado (d)	Ampliaciones/ (Reducciones)	Modificado	Devengado	Pagado	
I. Gasto No Etiquetado (I=A+B+C+D)	0	0	0	0	0	0
A. Gobierno (A=a1+a2+a3+a4+a5+a6+a7+a8)	0	0	0	0	0	0
a1) Legislación	0	0	0	0	0	0
a2) Justicia	0	0	0	0	0	0
a3) Coordinación de la Política de Gobierno	0	0	0	0	0	0
a4) Relaciones Exteriores	0	0	0	0	0	0
a5) Asuntos Financieros y Hacendarios	0	0	0	0	0	0
a6) Seguridad Nacional	0	0	0	0	0	0
a7) Asuntos de Orden Público y de Seguridad Interior	0	0	0	0	0	0
a8) Otros Servicios Generales	0	0	0	0	0	0
B. Desarrollo Social (B=b1+b2+b3+b4+b5+b6+b7)	0	0	0	0	0	0
b1) Protección Ambiental	0	0	0	0	0	0
b2) Vivienda y Servicios a la Comunidad	0	0	0	0	0	0
b3) Salud	0	0	0	0	0	0
b4) Recreación, Cultura y Otras Manifestaciones Sociales	0	0	0	0	0	0
b5) Educación	0	0	0	0	0	0
b6) Protección Social	0	0	0	0	0	0
b7) Otros Asuntos Sociales	0	0	0	0	0	0
C. Desarrollo Económico (C=c1+c2+c3+c4+c5+c6+c7+c8+c9)	0	0	0	0	0	0
c1) Asuntos Económicos, Comerciales y Laborales en General	0	0	0	0	0	0
c2) Agropecuaria, Silvicultura, Pesca y Caza	0	0	0	0	0	0
c3) Combustibles y Energía	0	0	0	0	0	0
c4) Minería, Manufacturas y Construcción	0	0	0	0	0	0
c5) Transporte	0	0	0	0	0	0
c6) Comunicaciones	0	0	0	0	0	0
c7) Turismo	0	0	0	0	0	0
c8) Ciencia, Tecnología e Innovación	0	0	0	0	0	0
c9) Otras Industrias y Otros Asuntos Económicos	0	0	0	0	0	0
D. Otras No Clasificadas en Funciones Anteriores (D=d1+d2+d3+d4)	0	0	0	0	0	0
d1) Transacciones de la Deuda Pública / Costo Financiero de la Deuda	0	0	0	0	0	0
d2) Transferencias, Participaciones y Aportaciones Entre Diferentes Niveles y Órdenes de Gobierno	0	0	0	0	0	0
d3) Saneamiento del Sistema Financiero	0	0	0	0	0	0
d4) Adeudos de Ejercicios Fiscales Anteriores	0	0	0	0	0	0
II. Gasto Etiquetado (II=A+B+C+D)	126,528,833	51,872,372	178,401,205	129,135,178	127,042,191	49,266,028
A. Gobierno (A=a1+a2+a3+a4+a5+a6+a7+a8)	84,687,077	43,448,846	128,135,923	95,317,953	93,224,986	32,817,970
a1) Legislación	0	0	0	0	0	0
a2) Justicia	0	0	0	0	0	0
a3) Coordinación de la Política de Gobierno	0	0	0	0	0	0
a4) Relaciones Exteriores	0	0	0	0	0	0
a5) Asuntos Financieros y Hacendarios	83,092,145	41,920,830	125,012,975	92,379,929	90,287,012	32,633,046
a6) Seguridad Nacional	0	0	0	0	0	0
a7) Asuntos de Orden Público y de Seguridad Interior	1,594,932	1,528,016	3,122,948	2,938,023	2,937,973	184,924
a8) Otros Servicios Generales	0	0	0	0	0	0
B. Desarrollo Social (B=b1+b2+b3+b4+b5+b6+b7)	41,441,756	8,423,526	49,865,282	33,652,225	33,652,205	16,213,057
b1) Protección Ambiental	1,519,574	0	1,519,574	1,181,125	1,181,125	338,449
b2) Vivienda y Servicios a la Comunidad	31,372,182	7,149,169	38,521,351	26,060,448	26,060,448	12,460,903
b3) Salud	400,000	0	400,000	330,204	330,204	69,796
b4) Recreación, Cultura y Otras Manifestaciones Sociales	1,600,000	387,829	1,987,829	1,387,829	1,387,829	600,000
b5) Educación	3,650,000	182,465	3,832,465	2,326,950	2,328,930	1,505,516
b6) Protección Social	2,700,000	589,958	3,289,958	2,133,379	2,133,379	1,156,580
b7) Otros Asuntos Sociales	200,000	114,104	314,104	232,290	232,290	81,814
C. Desarrollo Económico (C=c1+c2+c3+c4+c5+c6+c7+c8+c9)	400,000	0	400,000	165,000	165,000	235,000
c1) Asuntos Económicos, Comerciales y Laborales en General	0	0	0	0	0	0
c2) Agropecuaria, Silvicultura, Pesca y Caza	400,000	0	400,000	165,000	165,000	235,000
c3) Combustibles y Energía	0	0	0	0	0	0
c4) Minería, Manufacturas y Construcción	0	0	0	0	0	0
c5) Transporte	0	0	0	0	0	0
c6) Comunicaciones	0	0	0	0	0	0
c7) Turismo	0	0	0	0	0	0
c8) Ciencia, Tecnología e Innovación	0	0	0	0	0	0
c9) Otras Industrias y Otros Asuntos Económicos	0	0	0	0	0	0

MUNICIPIO DE ZARAGOZA (a)						
Estado Analítico del Ejercicio del Presupuesto de Egresos Detallado - LDF						
Clasificación Funcional (Finalidad y Función)						
Del 1 de Enero al 31 de Diciembre de 2023 (b)						
(PESOS)						
Concepto (c)	Egresos					Subejercicio (e)
	Aprobado (d)	Ampliaciones/ (Reducciones)	Modificado	Devengado	Pagado	
D. Otras No Clasificadas en Funciones Anteriores (D=d1+d2+d3+d4)	0	0	0	0	0	0
d1) Transacciones de la Deuda Pública / Costo Financiero de la Deuda			0			0
d2) Transferencias, Participaciones y Aportaciones Entre Diferentes Niveles y Órdenes de Gobierno			0			0
d3) Saneamiento del Sistema Financiero			0			0
d4) Adeudos de Ejercicios Fiscales Anteriores			0			0
III. Total de Egresos (III = I + II)	126,528,833	51,872,372	178,401,205	129,135,178	127,042,191	49,266,028


 LIC. EMMANUEL DIAZ LOREDO
 PRESIDENTE MUNICIPAL
 AUTORIZO


 CP. ERIC CARDENAS ZAVALA
 TESORERO MUNICIPAL
 ELADORÓ


 LIC. KAREN YAZMIN AVILA RODRIGUEZ
 SÍNDICO
 Vo.Bo.

CP. JUAN PABLO ACOSTA MARTINEZ
 CONTRALOR
 REVISÓ

NOMBRE DEL ENTE PÚBLICO (a)
Guía de Cumplimiento de la Ley de Disciplina Financiera de las Entidades Federativas y Municipios
Del 1 de enero al 31 de diciembre de 20XX (b)

Indicadores de Observancia (c)	Implementación		Resultado		Fundamento (h)	Comentarios (i)
	SI	NO	Monto o valor (f)	Unidad (pesos/porcentaje) (g)		
	Mecanismo de Verificación (d)	Fecha estimada de cumplimiento (e)				
INDICADORES PRESUPUESTARIOS:						
A. INDICADORES CUANTITATIVOS						
1 Balance Presupuestario Sostenible (j)						
a. Propuesto	Iniciativa de Ley de Ingresos y Proyecto de Presupuesto de Egresos			pesos	Art. 6 y 19 de la LDF	
b. Estimada/Aprobado	Ley de Ingresos y Presupuesto de Egresos			pesos	Art. 6 y 19 de la LDF	
c. Devengado	Cuenta Pública / Formato 4 LDF			pesos	Art. 6 y 19 de la LDF	
2 Balance Presupuestario de Recursos Disponibles Sostenible (k)						
a. Propuesto	Iniciativa de Ley de Ingresos y Proyecto de Presupuesto de Egresos			pesos	Art. 6 y 19 de la LDF	
b. Estimada/Aprobado	Ley de Ingresos y Presupuesto de Egresos			pesos	Art. 6 y 19 de la LDF	
c. Devengado	Cuenta Pública / Formato 4 LDF			pesos	Art. 6 y 19 de la LDF	
3 Financiamiento Neto dentro del Techo de Financiamiento Neto (l)						
a. Propuesto	Iniciativa de Ley de Ingresos			pesos	Art. 6, 19 y 46 de la LDF	
b. Estimada	Ley de Ingresos			pesos	Art. 6, 19 y 46 de la LDF	
c. Devengado	Cuenta Pública / Formato 4 LDF			pesos	Art. 6, 19 y 46 de la LDF	
4 Recursos destinados a la atención de desastres naturales						
a. Asignación al fideicomiso para desastres naturales (m)						
a.1 Aprobado	Reporte Trim. Formato 6 a)			pesos	Art. 9 de la LDF	
a.2 Pagado	Cuenta Pública / Formato 6 a)			pesos	Art. 9 de la LDF	
b. Aportación promedio realizada por la Entidad Federativa durante los 5 ejercicios previos, para infraestructura dañada por desastres naturales (n)	Autorizaciones de recursos aprobados por el FONDEN			pesos	Art. 9 de la LDF	
c. Saldo del fideicomiso para desastres naturales (o)	Cuenta Pública / Auxiliar de Cuentas			pesos	Art. 9 de la LDF	
d. Costo promedio de los últimos 5 ejercicios de la reconstrucción de infraestructura dañada por desastres naturales (p)	Autorizaciones de recursos aprobados por el FONDEN			pesos	Art. 9 de la LDF	
5 Techo para servicios personales (q)						
a. Asignación en el Presupuesto de Egresos	Reporte Trim. Formato 6 d)			pesos	Art. 10 y 21 de la LDF	
b. Devengado	Reporte Trim. Formato 6 d)			pesos	Art. 13 fracc. V y 21 de la LDF	
6 Previsiones de gasto para compromisos de pago derivados de APPs (r)						
a. Asignación en el Presupuesto de Egresos	Presupuesto de Egresos			pesos	Art. 11 y 21 de la LDF	

NOMBRE DEL ENTE PÚBLICO (a)
Guía de Cumplimiento de la Ley de Disciplina Financiera de las Entidades Federativas y Municipios
Del 1 de enero al 31 de diciembre de 20XN (b)


Indicadores de Observancia (c)	Implementación		Resultado		Fundamento (h)	Comentarios (i)
	SI	NO	Monto o valor (f)	Unidad (pesos/porcentaje) (g)		
	Mecanismo de Verificación (d)	Fecha estimada de cumplimiento (e)				
INDICADORES PRESUPUESTARIOS						
7 Techo de ADEFAS para el ejercicio fiscal (s)						
a. <i>Propuesto</i>	Proyecto de Presupuesto de Egresos			pesos	Art. 12 y 20 de la LDF	
b. <i>Aprobado</i>	Reporte Trim. Formato 6 a)			pesos	Art. 12 y 20 de la LDF	
c. <i>Devengado</i>	Cuenta Pública / Formato 6 a)			pesos	Art. 12 y 20 de la LDF	
B. INDICADORES CUALITATIVOS						
1 Iniciativa de Ley de Ingresos y Proyecto de Presupuesto de Egresos						
a. <i>Objetivos anuales, estrategias y metas para el ejercicio fiscal (t)</i>	Iniciativa de Ley de Ingresos y Proyecto de Presupuesto de Egresos				Art. 5 y 18 de la LDF	
b. <i>Proyecciones de ejercicios posteriores (u)</i>	Iniciativa de Ley de Ingresos y Proyecto de Presupuesto de Egresos / Formatos 7 a) y b)				Art. 5 y 18 de la LDF	
c. <i>Descripción de riesgos relevantes y propuestas de acción para enfrentarlos (v)</i>	Iniciativa de Ley de Ingresos y Proyecto de Presupuesto de Egresos				Art. 5 y 18 de la LDF	
d. <i>Resultados de ejercicios fiscales anteriores y el ejercicio fiscal en cuestión (w)</i>	Iniciativa de Ley de Ingresos y Proyecto de Presupuesto de Egresos / Formatos 7 c) y d)				Art. 5 y 18 de la LDF	
e. <i>Estudio actuarial de las pensiones de sus trabajadores (x)</i>	Proyecto de Presupuesto de Egresos / Formato 8				Art. 5 y 18 de la LDF	
2 Balance Presupuestario de Recursos Disponibles, en caso de ser negativo						
a. <i>Razones excepcionales que justifican el Balance Presupuestario de Recursos Disponibles negativo (y)</i>	Iniciativa de Ley de Ingresos o Proyecto de Presupuesto de Egresos				Art. 6 y 19 de la LDF	
b. <i>Fuente de recursos para cubrir el Balance Presupuestario de Recursos Disponibles negativo (z)</i>	Iniciativa de Ley de Ingresos o Proyecto de Presupuesto de Egresos				Art. 6 y 19 de la LDF	
c. <i>Número de ejercicios fiscales y acciones necesarias para cubrir el Balance Presupuestario de Recursos Disponibles negativo (aa)</i>	Iniciativa de Ley de Ingresos o Proyecto de Presupuesto de Egresos				Art. 6 y 19 de la LDF	
d. <i>Informes Trimestrales sobre el avance de las acciones para recuperar el Balance Presupuestario de Recursos Disponibles (bb)</i>	Reporte Trim. y Cuenta Pública				Art. 6 y 19 de la LDF	
3 Personal						
a. <i>Remuneraciones de los servidores públicos (cc)</i>	Proyecto de Presupuesto				Art. 10 y 21 de la LDF	

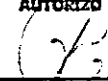
NOMBRE DEL ENTE PÚBLICO (a)
Guía de Cumplimiento de la Ley de Disciplina Financiera de las Entidades Federativas y Municipios
Del 1 de enero al 31 de diciembre de 20XN (b)

Indicadores de Observancia (c)	Implementación		Resultado		Fundamento (h)	Comentarios (i)
	SI	NO	Monto o valor (f)	Unidad (pesos/porcentaje) (g)		
	Mecanismo de Verificación (d)	Fecha estimada de cumplimiento (e)				
INDICADORES PRESUPUESTARIOS						
b. <i>Previsiones salariales y económicas para cubrir incrementos salariales, creación de plazas y otros (dd)</i>	Proyecto de Presupuesto				Art. 10 y 21 de la LDF	
INDICADORES DEL EJERCICIO PRESUPUESTARIO						
A. INDICADORES CUANTITATIVOS						
1 Ingresos Excedentes derivados de Ingresos de Libre Disposición						
a. <i>Monto de Ingresos Excedentes derivados de ILD (ee)</i>	Cuenta Pública / Formato 5			pesos	Art. 14 y 21 de la LDF	
b. <i>Monto de Ingresos Excedentes derivados de ILD destinados al fin del A.14, fracción I de la LDF (ff)</i>	Cuenta Pública			pesos	Art. 14 y 21 de la LDF	
c. <i>Monto de Ingresos Excedentes derivados de ILD destinados al fin del A.14, fracción II, a) de la LDF (gg)</i>	Cuenta Pública			pesos	Art. 14 y 21 de la LDF	
d. <i>Monto de Ingresos Excedentes derivados de ILD destinados al fin del A.14, fracción II, b) de la LDF (hh)</i>	Cuenta Pública			pesos	Art. 14 y 21 de la LDF	
e. <i>Monto de Ingresos Excedentes derivados de ILD destinados al fin del artículo noveno transitorio de la LDF (ii)</i>				pesos	Art. Noveno Transitorio de la LDF	
f. <i>Monto de Ingresos Excedentes derivados de ILD destinados al fin señalado por el Artículo 14, párrafo segundo y en el artículo 21 y Noveno Transitorio de la LDF (jj)</i>				pesos	Art. 14 y 21 de la LDF	
g. <i>Monto de Ingresos Excedentes derivados de ILD en un nivel de endeudamiento sostenible de acuerdo al Sistema de Alertas hasta por el 5% de los recursos para cubrir el Gasto Corriente (kk)</i>				pesos	Art. 14 y 21 de la LDF	
B. INDICADORES CUALITATIVOS						
1 <i>Análisis Costo-Beneficio para programas o proyectos de inversión mayores a 10 millones de UDIS (jj)</i>	Página de internet de la Secretaría de Finanzas o Tesorería Municipal				Art. 13 frac. III y 21 de la LDF	
2 <i>Análisis de conveniencia y análisis de transferencia de riesgos de los proyectos APPs (kk)</i>	Página de internet de la Secretaría de Finanzas o Tesorería Municipal				Art. 13 frac. III y 21 de la LDF	
3 <i>Identificación de población objetivo, destino y temporalidad de subsidios (ll)</i>	Página de internet de la Secretaría de Finanzas o Tesorería Municipal				Art. 13 frac. VII y 21 de la LDF	
INDICADORES DE DEUDA PÚBLICA						
A. INDICADORES CUANTITATIVOS						
1 Obligaciones a Corto Plazo						
a. <i>Límite de Obligaciones a Corto Plazo (mm)</i>				pesos	Art. 30 frac. I de la LDF	
b. <i>Obligaciones a Corto Plazo (nn)</i>				pesos	Art. 30 frac. I de la LDF	


NOMBRE DEL ENTE PÚBLICO (a)
 Guía de Cumplimiento de la Ley de Disciplina Financiera de las Entidades Federativas y Municipios
 Del 1 de enero al 31 de diciembre de 20XN (b)

Indicadores de Observancia (c)	Implementación		Resultado		Fundamento (h)	Comentarios (i)
	SI	NO				
	Mecanismo de Verificación (d)	Fecha estimada de cumplimiento (e)	Monto o valor (f)	Unidad (pesos/porcentaje) (g)		
INDICADORES PRESUPUESTARIOS						



LIC. ENMANUEL DIAZ LOREDO
 PRESIDENTE MUNICIPAL
 AUTORIZÓ


LIC. KAREN YAZMIN ÁVILA RODRIGUEZ
 SÍNDICO
 Vo.Eo.



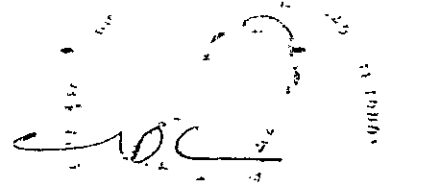
CP. ERIC CARDENAS ZAVALA
 TESORERO MUNICIPAL
 ELABORÓ

CP. JUAN PABLO ACOSTA MARTINEZ
 CONTRALOR
 REVISÓ

Listado de Programas Presupuestarios


Clave presupuestaria	Programa presupuestario	Importe	Responsables	Proyectos
	Total	(Sumatoria de los importes de los programas presupuestarios)		

En el **Anexo** AED-02 se presentan las Matrices de Indicadores para Resultados (**MIR**) de los programas presupuestarios del gobierno del municipio que forman parte del presupuesto basado en resultados.


 LIC. EMMANUEL DÍAZ LOREDO
 PRESIDENTE MUNICIPAL
 AUTORIZÓ


 LIC. KAREN YAZMÍN ÁVILA RODRÍGUEZ
 SÍNDICO
 V.o.Bo.


 C.P. ERIC CÁRDENAS ZAVALA
 TESORERO MUNICIPAL
 ELABORÓ


 C.P. JUAN PABLO ACOSTA MARTÍNEZ
 CONTRALOR
 REVISÓ

MATRICES DE INDICADORES PARA RESULTADOS (MIR)

Programa presupuestario: (Se deberá indicar el nombre del programa presupuestario. Deberá presentarse un formato como este por cada uno de los programas enlistados en el Título Cuarto, capítulo primero)											Clave presupuestaria:		Importe: \$ (presupuesto ejercido para el programa)				
Eje del Plan Municipal de Desarrollo al cual contribuye el programa:				Vertiente al cual contribuye el programa:							Línea de acción o estrategia al cual contribuye el programa						
Resumen narrativo / objetivo		Indicadores									Medios de Verificación	% Avance trimestral acumulado				Cumplimiento final (todo el año)	Supuestc
		Nombre	Descripción	Fórmula	Variables	Unidad de medida	Línea base	Meta (anual)	Tipo de indicador	Dimensión		1o	2o	3o	4o	Año 2020	
Fin (se deberá determinar uno por cada programa)	-	(Uno por objetivo, por cada fila)	-	Variable 1:	-						-	Programado				Programado	
				Variable 2:								Realizado				Realizado	
Propósito (se deberá determinar uno por cada programa)				Variable 1:								Programado				Programado	
				Variable 2:								Realizado				Realizado	
Componentes (preferentement e entre dos y cinco por cada programa presupuestario)	C1 (como parte de los componentes se deberán considerar los proyectos)			Variable 1:								Programado				Programado	
				Variable 2:								Programado				Programado	
	C2				Variable 1:								Programado				Programado
					Variable 2:								Programado				Programado
	C3				Variable 1:								Programado				Programado
					Variable 2:								Programado				Programado
	C4				Variable 1:								Programado				Programado
					Variable 2:								Programado				Programado
	C5				Variable 1:								Programado				Programado
					Variable 2:								Programado				Programado
Actividades (preferentement e entre dos y	C1A1			Variable 1:								Programado				Programado	
				Variable 2:								Programado				Programado	

MATRICES DE INDICADORES PARA RESULTADOS (MIR)

cinco por cada componente)	C1A2			Variable 1:								Programado	Programado
				Variable 2:								Programado	Programado
C1A3				Variable 1:								Programado	Programado
				Variable 2:								Programado	Programado
C1A4				Variable 1:								Programado	Programado
				Variable 2:								Programado	Programado
C2A1				Variable 1:								Programado	Programado
				Variable 2:								Programado	Programado
C2A2				Variable 1:								Programado	Programado
				Variable 2:								Programado	Programado
C3A1...				Variable 1:								Programado	Programado
				Variable 2:								Programado	Programado

Se pueden agregar o eliminar el número de filas necesario con el propósito de adaptar el formato al programa.

Este formato solo considera los elementos básicos para el seguimiento y la evaluación de los programas presupuestarios, su elaboración deberá contar con el sustento metodológico conforme a lo dispuesto en los Lineamientos para la construcción y diseño de indicadores de desempeño mediante la Metodología del Marco Lógico del Consejo Nacional de Armonización Contable (CONAC)

Emmanuel Díaz Loredo
 LIC. EMMANUEL DÍAZ LOREDÓ
 PRESIDENTE MUNICIPAL
 AUTORIZÓ

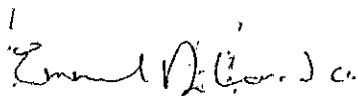
Karen Yazmín Ávila Rodríguez
 LIC. KAREN YAZMÍN ÁVILA RODRÍGUEZ
 SÍNDICO
 Vo. Bo.

Eric Cárdenas Zavala
 C.P. ERIC CÁRDENAS ZAVALA
 TESORERO MUNICIPAL
 ELABORÓ

Juan Pablo Acosta Martínez
 C.P. JUAN PABLO ACOSTA MARTÍNEZ
 CONTRALOR
 REVISÓ

Municipio de Zaragoza, S.L.P.
Relación de Bienes Muebles que componen su patrimonio
Del 1 de enero al 31 de diciembre de 2023

Código	Descripción del Bien	Valor en libros



Uc. EMMANUEL DÍAZ LOREDO
PRESIDENTE MUNICIPAL
AUTORIZÓ



C.P. ERIC CÁRDENAS ZAVALA
TESORERO MUNICIPAL
ELABORÓ



LIC. KAREN YAZMIN AVILA RODRÍGUEZ
SÍNDICO
Vo.Bo.

C.P. JUAN PABLO ACOSTA MARTÍNEZ
CONTRALOR
REVISÓ

Municipio de Zaragoza, S.L.P.
 Relación de Bienes Inmuebles que componen su patrimonio
 Del 1 de enero al 31 de diciembre de 2023

Código	Descripción del Bien	Valor en libros

Emmanuel Díaz Loredo

LIC. EMMANUEL DÍAZ LOREDO
 PRESIDENTE MUNICIPAL
 AUTORIZÓ

[Handwritten signature]

LIC. KAREN YAZMIN AVILA RODRÍGUEZ
 SÍNDICO
 Vo.Bo.

Eric Cárdenas Zavala

C.P. ERIC CÁRDENAS ZAVALA
 TESORERO MUNICIPAL
 ELABORÓ

C.P. JUAN PABLO ACOSTA MARTÍNEZ
 CONTRALOR
 REVISÓ

Programas y Proyectos de Inversión

Del 1° de enero al 31 de diciembre de 2023

Municipio de Zaragoza, S.L.P.



LIC. EMMANUEL DÍAZ LOREDO
PRESIDENTE MUNICIPAL
AUTORIZÓ



C.P. ERIC CÁRDENAS ZAVALA
TESORERO MUNICIPAL
ELABORÓ



LIC. KAREN YAZMÍN ÁVILA RODRÍGUEZ
SÍNDICO
Vo.Bo.

C.P. JUAN PABLO ACOSTA MARTÍNEZ
CONTRALOR
REVISÓ



MUNICIPIO DE ZARAGOZA
SAN LUIS POTOSI
Indicadores de Postura Fiscal
del 01/ene./2023 al 31/dic./2023
(Cifras en pesos)

Usr: SUPERVISOR
Rep: rptIndicadoresPosturaFiscal

Fecha y hora de Impresión | 27/feb./2024 01:45 p. m

Concepto	Estimado / Aprobado	Devengado	Recaudado / Pagado
I. Ingresos Presupuestarios (I=1+2)	\$126,528,833.19	\$143,244,823.62	\$143,244,823.62
1. Ingresos del Gobierno de la Entidad Federativa	\$126,528,833.19	\$143,244,823.62	\$143,244,823.62
2. Ingresos del Sector Paraestatal	\$0.00	\$0.00	\$0.00
II. Egresos Presupuestarios (II=3+4)	\$126,528,833.19	\$129,135,177.59	\$127,042,190.68
3. Egresos del Gobierno de la Entidad Federativa	\$126,528,833.19	\$129,135,177.59	\$127,042,190.68
4. Egresos del Sector Paraestatal	\$0.00	\$0.00	\$0.00
III. Balance Presupuestario (Superávit o Déficit) (III = I - II)	\$0.00	\$14,109,646.03	\$16,202,632.94

Concepto	Estimado / Aprobado	Devengado	Recaudado / Pagado
III. Balance Presupuestario (Superávit o Déficit)	\$0.00	\$14,109,646.03	\$16,202,632.94
IV. Intereses, Comisiones y Gastos de la Deuda	\$0.00	\$0.00	\$0.00
V. Balance Primario (Superávit o Déficit) (V= III + IV)	\$0.00	\$14,109,646.03	\$16,202,632.94

Concepto	Estimado / Aprobado	Devengado	Recaudado / Pagado
A. Financiamiento	\$0.00	\$0.00	\$0.00
B. Amortización de la deuda	\$0.00	\$0.00	\$0.00
C. Financiamiento Neto	\$0.00	\$0.00	\$0.00

LIC. EMMANUEL DIAZ LOREDO
PRESIDENTE MUNICIPAL
AUTORIZÓ


CP. ERIC CARDENAS ZAVALA
TESORERO MUNICIPAL
ELABORÓ

LIC. KAREN YAZMIN AVILA RODRIGUEZ
SÍNDICO
Vo.Bo.

CP. JUAN PABLO ACOSTA
MARTINEZ
CONTRALOR
REVISÓ

**Justificación de la diferencia negativa del Balance Presupuestario,
entre el ingreso y el gasto total del ejercicio 2023**


Municipio de Zaragoza, S.L.P.



**LIC. EMMANUEL DÍAZ LOREDO
PRESIDENTE MUNICIPAL
AUTORIZÓ**



**LIC. KAREN YAZMIN ÁVILA RODRÍGUEZ
SÍNDICO
Vo.Bn.**



**C.P. ERIC CÁRDENAS ZAVALA
TESORERO MUNICIPAL
ELABORÓ**

**C.P. JUAN PABLO ACOSTA MARTÍNEZ,
CONTRALOR
REVISÓ**

- Formato libre.
- En caso de no aplicar se deberá asentar tal situación.
- En todos los caso debe de presentarse firmado.

Municipio de Zaragoza, S.L.P.
Reporte de la contratación de servicios profesionales por honorarios
Del 1 de enero al 31 de diciembre de 2023

Fecha de Póliza	Número de Cheque	RFC	Nombre del prestador del servicio profesional	Núm. de Factura	Fecha de Comprobante	Descripción del servicio prestado	Importe	Comentarios
18/01/2023	CL RAS 50693	GAVC791019E68	CELIA GARCÍA VALDIVIESO	47	15/12/2022	ASESORIA JURIDICA CORRESPONDIENTE AL MES DE DICIEMBRE 2022. GP Directo 15 CELIA GARCÍA VALDIVIESO, Pago: 15)	38,499.99	
25/01/2023	CL RAS 82233	HCM201127Q36	HEADHUNTERS CHÁVEZ MOREN	E61DA4F	28/12/2022	SERVICIOS DE ASESORIA LEGAL., GP Directo 27 HEADHUNTERS CHÁVEZ MORENO, S DE R L DE C.V., Pago: 27)	34,800.00	
25/01/2023	CL RAS 90557	GAVC791019E68	CELIA GARCÍA VALDIVIESO	46	15/12/2022	ASESORIA JURIDICA ASESORIA LEGAL Y ADMINISTRATIVA., GP Directo 31 CELIA GARCÍA VALDIVIESO, Pago: 31)	7,667.62	
27/01/2023	CL RAS 84531	VSJ210212TH2	VC SERVICIOS JURÍDICOS, ADMIN	55	06/01/2023	ANTICIPO, SERVICIOS ADMINISTRATIVOS POR EL MES DE ENERO 2023 GP Directo 47 VC SERVICIOS JURÍDICOS, ADMINISTRATIVOS Y FISCALES, S.C., Pago: 47)	11,600.00	
30/01/2023	CL RAS 51139		JUAN JOSE GAYTAN HERNANDEZ	K		SERV LEVANTAMIENTO FE DE HECHOS., GP Directo 32 JUAN JOSE GAYTAN HERNANDEZ, Pago: 32)	6,000.00	
02/02/2023	CL RAS. 1681	VCF170828TL7	VAL CONSULTORES FISCALES Y	365	02/12/2022	PAGO DE SERVICIOS CONTABLES POR EL MES DE NOVIEMBRE 2022., GP Directo 79 VAL CONSULTORES FISCALES Y LEGALES SC, Pago: 79)	40,600.00	
02/02/2023	020223	VISU890508B66	MCJZ CONSULTORES Y CONSTR	1392	17/08/2023	ASESORIA CALCULO DE IMPUESTOS ISR, NOMINA Y CIERRE ANUAL, GP Directo 81 MCJZ CONSULTORES Y CONSTRUCCIONES S.A. DE C.V., Pago: 81)	53,360.00	
03/02/2023	CL RAS 58756	HCM201127Q36	HEADHUNTERS CHÁVEZ MOREN	58756	31/01/2023	HEADHUNTER CHAVEZ MORENO GP Directo 72 HEADHUNTERS CHÁVEZ MORENO, S DE R.L DE C.V., Pago: 72)	34,800.00	
09/02/2023	CL RAS 21387	GAVC791019E68	CELIA GARCÍA VALDIVIESO	58, 59	31/01/2023	ASESORIA LEGAL DEL 01 AL 22 ENERO 2023 GP Directo 97 CELIA GARCÍA VALDIVIESO, Pago: 97)	46,167.61	
13/02/2023	CL RAS 17728	MCC1510305S3	MCJZ CONSULTORES Y CONSTR	A1404, A1405	10/02/2023	REVISIÓN MENSUAL A LA DIRECCIÓN DE RECURSOS HUMANOS., GP Directo 107 MCJZ CONSULTORES Y CONSTRUCCIONES S.A. DE C V Pago: 107)	49,300.00	
13/02/2023	CCL RAS 1773	VCF170828TL7	VAL CONSULTORES FISCALES Y	375, 376	10/02/2023	SERVICIOS DE DETERMINACIÓN, CÁLCULO, EMISIÓN Y SEGUIMIENTO DE DECLARACIONES DE IMPUESTOS ESTATALES GP Directo 108 VAL CONSULTORES FISCALES Y LEGALES SC, Pago: 108)	53,360.00	
01/03/2023	CL RAS 66180	MCC1510305S3	MCJZ CONSULTORES Y CONSTR	A1412	01/03/2023	REVISIÓN MENSUAL DE DIRECCIÓN DE RECURSOS HUMANOS CORRESPONDIENTE AL MES DE FEBRERO 2023. GP Directo 195 MCJZ CONSULTORES Y CONSTRUCCIONES S.A DE C.V., Pago: 195)	26,100.00	
01/03/2023	CL RAS 66183	VCF170828TL7	VAL CONSULTORES FISCALES Y	379	17/02/2023	SERVICIOS DE ASESORIA CONTABLE ENERO 2022 GP Directo 196 VAL CONSULTORES FISCALES Y LEGALES SC, Pago: 196)	46,400.00	
02/03/2023	CL RAS 69665	VASA920428EF9	ANDREA LIZETH VARGAS SANCI	D68EEF	27/02/2023	ANALISIS INTEGRAL Y ASESORIA, GP Directo 204 ANDREA LIZETH VARGAS SANCHEZ, Pago: 204)	23,200.00	
02/03/2023	CL RAS 89814	VSJ210212TH2	VC SERVICIOS JURÍDICOS, ADMIN	55	06/01/2023	SERVICIOS ADMINISTRATIVOS DEL MES DE ENERO 2023 GP Directo 206 VC SERVICIOS JURÍDICOS, ADMINISTRATIVOS Y FISCALES, S.C., Pago: 206)	23,200.00	

Municipio de Zaragoza, S.L.P.
Reporte de la contratación de servicios profesionales por honorarios
Del 1 de enero al 31 de diciembre de 2023

Fecha de Póliza	Número de Cheque	RFC	Nombre del prestador del servicio profesional	Núm. de Factura	Fecha de Comprobante	Descripción del servicio prestado	Importe	Comentarios
09/03/2023	CL RAS 27199	HCM201127Q36	HEADHUNTERS CHÁVEZ MOREN	13	28/02/2023	SERVICIOS DE ASESORÍA LEGAL., GP Directo 225 HEADHUNTERS CHÁVEZ MORENO, S DE R.L DE C.V., Pago: 225)	34,800.00	
14/03/2023	144CL RAS 61	VCF170828TL7	VAL CONSULTORES FISCALES Y	381	01/03/2023	SERVICIO DE DETERMINACIÓN, CÁLCULO, EMISIÓN Y SEGUIMIENTO DE DECLARACIONES DE IMPUESTOS ESTATALES., GP Directo 197 VAL CONSULTORES FISCALES Y LEGALES SC, Pago: 197)	26,680.00	
16/03/2023	CL RAS 59503	MCC1510305S3	MCJZ CONSULTORES Y CONSTR	A1415	16/03/2023	REVISIÓN MENSUAL A LA DIRECCIÓN DE RECURSOS HUMANOS POR EL MES DE MARZO 2023., GP Directo 168 MCJZ CONSULTORES Y CONSTRUCCIONES S A DE C.V., Pago: 168)	46,400.00	
30/03/2023	CL RAS 35957	HCM201127Q36	HEADHUNTERS CHÁVEZ MOREN	15	28/02/2023	SERVICIOS DE ASESORÍA LEGAL., GP Directo 256 HEADHUNTERS CHÁVEZ MORENO, S DE R.L DE C.V., Pago: 256)	34,800.00	
01/04/2023	CL RAS 9814	VSJ210212TH2	VC SERVICIOS JURÍDICOS, ADMIN	55	06/01/2023	CANCELA EL 50% DEL IMPORTE DE PÓL. C00345 DEL 02 MARZO 2023., GP Directo 270 VC SERVICIOS JURÍDICOS ADMINISTRATIVOS Y FISCALES, S.C., Pago: 270)	11,600.00	
4/04/2023	CL RAS 75719	VCF170828TL7	VAL CONSULTORES FISCALES Y	391	14/03/2023	ELABORACION Y PREPARACION DE CUENTA PUBLICA 2022 GP Directo 274 VAL CONSULTORES FISCALES Y LEGALES SC, Pago: 274)	60,030.00	
05/04/2023	CL RAS 57224	VCF170828TL7	VAL CONSULTORES FISCALES Y	388	13/03/2023	SERVICIO DE CALCULO, EMISION Y SEGUIMIENTO DE IMPUESTOS ESTATALES MENSUALES, CRÉDITOS FISCALES AÑOS GP Directo 275 VAL CONSULTORES FISCALES Y LEGALES SC, Pago: 275)	26,680.00	
11/04/2023	198	M&M041222G58	MIER Y MIER SERVICIOS JURPIDI	25876	17/04/2023	ESCRITURACION DE DONACION DE FRACCIONAMIENTO BICENTENARIO DE ZARAGOZA, S.L.P GP Directo 364 MIER Y MIER SERVICIOS JURPIDICOS NOTRIALES, S C , Pago: 364)	5,464.28	
20/04/2023	CL RAS 46056	VCF170828TL7	VAL CONSULTORES FISCALES Y	407	19/04/2023	SERVICIO DE DETERMINACIÓN, CÁLCULO, EMISIÓN Y SEGUIMIENTO DE DECLARACIONES DE IMPUESTOS ESTATALES. M. GP Directo 349 VAL CONSULTORES FISCALES Y LEGALES SC, Pago: 349)	26,680.00	
20/04/2023	CL RAS 46060	VCF170828TL7	VAL CONSULTORES FISCALES Y	372	17/01/2023	SERVICIOS CONTABLES SISTEMA SAACG_ NET DICIEMBRE 2022 GP Directo 350 VAL CONSULTORES FISCALES Y LEGALES SC, Pago: 350)	40,600.00	
27/04/2023	CL RAS 54919	CIB1909137N3	CIBENEX	593	26/04/2023	SERVICIOS DE ASESORIA LEGAL GP Directo 316 CIBENEX, Pago: 316)	34,800.00	
28/04/2023	CL RAS 600	ZAOJ63093JR7	JUAN GERARDO ZAMANILLO OLV	72	09/05/2023	RATIFICACIÓN., GP Directo 324 JUAN GERARDO ZAMANILLO OLVERA, Pago: 324)	6,600.00	
05/05/2023	CL RAS 95962	VCF170828TL7	VAL CONSULTORES FISCALES Y	413	03/05/2023	SERVICIOS DE DETERMINACION, CÁLCULO, EMISIÓN Y SEGUIMIENTO DE DECLARACIONES DE IMPUESTOS ESTATALES ABRIL 2023 GP Directo 381 VAL CONSULTORES FISCALES Y LEGALES SC, Pago: 381)	26,680.00	

Municipio de Zaragoza, S.L.P.
Reporte de la contratación de servicios profesionales por honorarios
Del 1 de enero al 31 de diciembre de 2023

Fecha de Póliza	Número de Cheque	RFC	Nombre del prestador del servicio profesional	Núm. de Factura	Fecha de Comprobante	Descripción del servicio prestado	Importe	Comentarios
04/05/2023	CL RAS 95966	VCF170828TL7	VAL CONSULTORES FISCALES Y	415	04/05/2023	ASESORAMIENTO Y ATENCION A FINANZAS, SAT Y AUDITORIA SUPERIOR ABRIL 2023., GP Directo 382 VAL CONSULTORES FISCALES Y LEGALES SC, Pago: 382)	29,000.00	
04/05/2023	CL RAS 29401	VASA920428EF9	ANDREA LIZETH VARGAS SANCH	33521F	04/05/2023	ANÁLISIS INTEGRAL Y ASESORÍA, GP Directo 385 ANDREA LIZETH VARGAS SANCHEZ, Pago: 385)	31,953.57	
05/05/2023	CL RAS 30536	VCF170828TL7	VAL CONSULTORES FISCALES Y	401	11/04/2023	SERVICIOS CONTABLES CORRESPONDIENTES AL MES DE MARZO 2023., GP Directo 400 VAL CONSULTORES FISCALES Y LEGALES SC, Pago: 400)	46,400.00	
05/05/2023	CL RAS 30538	CAE100929GY9	CENTRO DE ALTA ESPECIALIDAD	1824	04/05/2023	CONSULTORIA EN SALUD MÉDICA. GP Directo 401 CENTRO DE ALTA ESPECIALIDAD EN REUMATOLOGIA E INVESTIGACION, Pago: 401)	29,000.00	
12/05/2023	CL RAS 19339	VCF170828TL7	VAL CONSULTORES FISCALES Y	389	13/03/2023	SERVICIOS CONTABLES POR EL MES DE FEBRERO 2023., GP Directo 459 VAL CONSULTORES FISCALES Y LEGALES SC, Pago: 459)	46,400.00	
18/05/2023	CL RAS 73062	VCF170828TL7	VAL CONSULTORES FISCALES Y	417	08/05/2023	SERVICIOS CONTABLES CORRESPONDIENTES AL MES DE ABRIL 2023. GP Directo 468 VAL CONSULTORES FISCALES Y LEGALES SC, Pago: 468)	46,400.00	
18/05/2023	CL RAS 73079	MCC1510305S3	MCJZ CONSULTORES Y CONSTR	A1432	18/05/2023	REVISION MENSUAL A DIRECCION DE RECURSOS HUMANOS, ABRIL 2023., GP Directo 473 MCJZ CONSULTORES Y CONSTRUCCIONES S.A. DE C V Pago 473)	40,600.00	
18/05/2023	CL RAS 73081	VCF170828TL7	VAL CONSULTORES FISCALES Y	420	18/05/2023	SERVICIO DE ASESORÍA Y ATENCIÓN A AUTORIDADES FISCALIZADORAS. GP Directo 474 VAL CONSULTORES FISCALES Y LEGALES SC, Pago: 474)	29,000.00	
26/05/2023	CL RAS 33225	CAE100929GY9	CENTRO DE ALTA ESPECIALIDAD	1844	23/05/2023	CONSULTORIA EN SALUD MÉDICA. GP Directo 534 CENTRO DE ALTA ESPECIALIDAD EN REUMATOLOGIA E INVESTIGACION, Pago: 534)	14,500.00	
02/06/2023	CL RAS 66956	SMI2208121U8	SERVICIOS MARGLO INOA, S.A DE	2308E	24/05/2023	SERVICIOS DE ASESORIA LEGAL GP Directo 579 SERVICIOS MARGLO INOA, S A DE R L DE C.V. Pago: 579)	34,800.00	
02/06/2023	CL RAS 66957	CAE100929GY9	CENTRO DE ALTA ESPECIALIDAD	1844	23/05/2023	CONSULTORIA EN FINIQUITO.SALUD MÉDICA., GP Directo 580 CENTRO DE ALTA ESPECIALIDAD EN REUMATOLOGIA E INVESTIGACION, Pago: 580)	14,500.00	
08/06/2023	CL RAS 31407	VCF170828TL7	VAL CONSULTORES FISCALES Y	429	06/06/2023	SERVICIOS DE DETERMINACION, EMISION Y SEGUIMIENTO DE DECLARACIONES DE IMPUESTOS ESTATALES CORRESPOND GP Directo 557 VAL CONSULTORES FISCALES Y LEGALES SC, Pago 557)	26,680.00	
09/06/2023	CL RAS 40519		JUAN JOSE GAYTAN HERNANDEZ	F		PAGO DE SERVICIO GP Directo 624 JUAN JOSE GAYTAN HERNANDEZ, Pago: 624)	12,000.00	
16/06/2023	CL RAS 36147	OIAA831018N59	VAL CONSULTORES FISCALES Y	427	21/02/2023	SERVICIOS CONTABLES CORRESPONDIENTES AL MES DE MAYO 2023. GP Directo 645 VAL CONSULTORES FISCALES Y LEGALES SC, Pago: 645)	46,400.00	
16/06/2023	CL RAS 36153	MCC1510305S3	MCJZ CONSULTORES Y CONSTR	A1438	16/06/2023	REVISIONES MENSUALES DE PROCESOS INTERNOS Y COORDINACION POR EL MES DE JUNIO 2023 GP Directo 646 MCJZ CONSULTORES Y CONSTRUCCIONES S.A. DE C V., Pago: 646)	29,000.00	

Municipio de Zaragoza, S.L.P.
Reporte de la contratación de servicios profesionales por honorarios
Del 1 de enero al 31 de diciembre de 2023

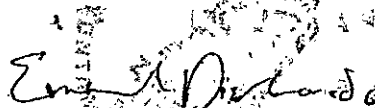
Fecha de Póliza	Número de Cheque	RFC	Nombre del prestador del servicio profesional	Núm. de Factura	Fecha de Comprobante	Descripción del servicio prestado	Importe	Comentarios
22/06/2023	CL RAS 88189	VCF170828TL7	VAL CONSULTORES FISCALES Y	435	20/06/2023	ASESORIA POR EL MES DE JUNIO 2023 GP Directo 657 VAL CONSULTORES FISCALES Y LEGALES SC, Pago: 657)	30,280.00	
29/06/2023	CL RAS 44677	SMI2208121U8	SERVICIOS MARGLO INOA, S.A DE	-ACE96E6	28/06/2023	ASESORIA LEGAL GP Directo 690 SERVICIOS MARGLO INOA, S.A DE R.L. DE C.V., Pago: 690)	34,800.00	
06/07/2023	CL RAS 17356	VASA920428EF9	ANDREA LIZETH VARGAS SANCH	99B210	04/07/2023	PAGO POR ANALISIS JURIDICO DE FUNCIONABILIDAD DE TABLAS DE VALORES DE SUELO URBANO Y RÚSTICO ADEMÁS. GP Directo 712 ANDREA LIZETH VARGAS SANCHEZ, Pago: 712)	31,953.57	
14/07/2023	CL RAS 73391	MCC1510305S3	MCJZ CONSULTORES Y CONSTR	A1447	14/07/2023	REVISIONES MENSUALES DE PROCESOS INTERNOS Y COORDINACIÓN CON TESORERIA Y LAS DIRECCIONES DE CATASTRO GP Directo 756 MCJZ CONSULTORES Y CONSTRUCCIONES S.A. DE C V Pago: 756)	29,000.00	
14/07/2023	CL RAS 73388	VCF170828TL7	VAL CONSULTORES FISCALES Y	441	14/07/2023	SERVICIO DE DETERMINACIÓN, CÁLCULO, EMISIÓN Y SEGUIMIENTO DE DECLARACIONES DE IMPUESTOS ESTATALES. S GP Directo 757 VAL CONSULTORES FISCALES Y LEGALES SC, Pago: 757)	26,680.00	
14/07/2023	CL RAS73406	VCF170828TL7	VAL CONSULTORES FISCALES Y	439	10/07/2023	SERVICIOS CONTABLES AL MES DE JUNIO 2023., GP Directo 758 VAL CONSULTORES FISCALES Y LEGALES SC, Pago: 758)	46,400.00	
7/2023	CL RAS 09914	SMI2208121U8	SERVICIOS MARGLO INOA, S.A DE	M85	18/07/2023	SERVICIOS DE ASESORIA LEGAL GP Directo 800 SERVICIOS MARGLO INOA, S.A DE R.L. DE C.V., Pago: 800)	17,400.00	
31/07/2023	CL RAS 93382	VCF170828TL7	VAL CONSULTORES FISCALES Y	450, 451	28/07/2023	SERVICIO FISCALES Y ATENCION A LA AUDITORIA SUPERIOR SERVICIO DE DETECCIÓN E INTEGRACIÓN DE EXPEDIE, GP Directo 810 VAL CONSULTORES FISCALES Y LEGALES SC, Pago: 810)	34,800.00	
03/08/2023	CL RAS 56209	SMI2208121U8	SERVICIOS MARGLO INOA, S.A DE	M85	18/07/2023	ANTICIPO SERVICIO DE ASESORIA LEGAL GP Directo 829 SERVICIOS MARGLO INOA, S.A DE R.L. DE C.V., Pago: 829)	17,400.00	
04/08/2023	CL RAS 1697	SALV610113T5A	VERÓNICA SALAS LEURA	BC0F90	31/07/2023	SERVICIO DE DICTAMEN PERICIAL EXP. No. 282/2017/3 TRIBUNAL ESTATAL DE JUSTICIA ADMINISTRATIVA GP Directo 839 VERÓNICA SALAS LEURA, Pago: 839)	9,280.00	
07/08/2023	CL RAS 56022	VCF170828TL7	VAL CONSULTORES FISCALES Y	455	07/08/2023	ANTICIPO POR SERVICIOS ADMINISTRATIVOS, TÉCNICOS Y DE ATENCIÓN A OBSERVACIONES DETERMINADAS POR LA A GP Directo 848 VAL CONSULTORES FISCALES Y LEGALES SC, Pago: 848)	89,999.99	
10/08/2023	CL RAS 58062	VCF170828TL7	VAL CONSULTORES FISCALES Y	454	07/08/2023	SERVICIOS CONTABLES CORRESPONDIENTES AL MES DE JULIO 2023., GP Directo 872 VAL CONSULTORES FISCALES Y LEGALES SC, Pago: 872)	46,400.00	
15/08/2023	CL RAS 28029	VCF170828TL7	VAL CONSULTORES FISCALES Y	457	15/08/2023	SERVICIO DE DETERMINACIÓN, CÁLCULO, EMISIÓN Y SEGUIMIENTO DE DECLARACIONES DE IMPUESTOS ESTATALES. GP Directo 881 VAL CONSULTORES FISCALES Y LEGALES SC, Pago: 881)	29,000.00	

Municipio de Zaragoza, S.L.P.
Reporte de la contratación de servicios profesionales por honorarios
Del 1 de enero al 31 de diciembre de 2023


Fecha de Póliza	Número de Cheque	RFC	Nombre del prestador del servicio profesional	Núm. de Factura	Fecha de Comprobante	Descripción del servicio prestado	Importe	Comentarios
15/08/2023	CL RAS 28030	MCC1510305S3	MCJZ CONSULTORES Y CONSTR	A1456	15/08/2023	ASESORIA EN MATERIA DE SEGURO SOCIAL Y REVISIONES MENSUALES DE PROCESOS INTERNOS EN DIFERENTES ÁREAS. GP Directo 882 MCJZ CONSULTORES Y CONSTRUCCIONES S.A. DE C.V., Pago: 882)	26,680.00	
29/08/2023	CL RAS 41503	VCF170828TL7	VAL CONSULTORES FISCALES Y	460	28/08/2023	FINQUITO POR SERVICIOS ADMINISTRATIVOS, TÉCNICOS Y DE ATENCIÓN A OBSERVACIONES DETERMINADAS POR LA. GP Directo 901 VAL CONSULTORES FISCALES Y LEGALES SC. Pago 901)	73,080.00	
01/09/2023	CL RAS 76202	SMI2208121U8	SERVICIOS MARGLO INOA, S.A DE	M 130	28/08/2023	SERVICIOS DE ASESORIA LEGAL, GP Directo 942 SERVICIOS MARGLO INOA, S A DE R.L DE C.V., Pago: 942)	34,800.00	
14/09/2023	CL RAS 262	SDM190312242	SOLUCION DINAMICA Y MEJORA	336	15/09/2023	ASESORIA CONTPAQI, GP Directo 998 SOLUCION DINAMICA Y MEJORA SA DE CV, Pago: 998)	696.00	
14/09/2023	CL RAS 82990	VCF170828TL7	VAL CONSULTORES FISCALES Y	464	09/11/2023	SERVICIOS CONTABLES CORRESPONDIENTES AL MES DE AGOSTO 2023., GP Directo 1009 VAL CONSULTORES FISCALES Y LEGALES SC, Pago: 1009)	46,400.00	
19/09/2023	CL RAS 58679	VASA920428EF9	ANDREA LIZETH VARGAS SANCH	C0CB765	08/09/2023	ANÁLISIS INTEGRAL Y ASESORÍA, GP Directo 997 ANDREA LIZETH VARGAS SANCHEZ, Pago: 997)	31,953.57	
19/09/2023	CL RAS 345	SDM190312242	SOLUCION DINAMICA Y MEJORA	80B5203	22/09/2023	ASESORIA CONTPAQI COMPRA DE SELLOS GP Directo 1030 SOLUCION DINAMICA Y MEJORA SA DE CV, Pago 1030)	580.00	
03/10/2023	CL RAS 26188	VCF170828TL7	VAL CONSULTORES FISCALES Y	468	25/09/2023	SERVICIO DE CALCULO DE IMPUESTOS, EMISIÓN Y SEGUIMIENTO DE DECLARACIONES DE IMPUESTOS ESTATALES. GP Directo 1077 VAL CONSULTORES FISCALES Y LEGALES SC, Pago: 1077)	29,000.00	
03/10/2023	CL RAS 26193	MCC1510305S3	MCJZ CONSULTORES Y CONSTR	A1471	25/09/2023	ASESORIA EN PLANIFICACION ESTRATÉGICA. REVISIÓN 2o. INFORME DE GOBIERNO GP Directo 1078 MCJZ CONSULTORES Y CONSTRUCCIONES S.A DE C.V., Pago: 1078)	19,720.00	
06/10/2023	CL RAS 65326	SMI2208121U8	SERVICIOS MARGLO INOA, S.A DE	M153	25/09/2023	SERVICIO DE ASESORIA LEGAL, GP Directo 1103 SERVICIOS MARGLO INOA, S.A DE R.L DE C.V., Pago 1103)	17,400.00	
10/10/2023	CL RAS 22268	HCM201127Q36	HEADHUNTERS CHÁVEZ MORENO	8A5E70	10/10/2023	SERVICIO DE ASESORIA LEGAL GP Directo 1119 HEADHUNTERS CHÁVEZ MORENO, S. DE R.L DE C.V., Pago: 1119)	69,600.00	
12/10/2023	CL RAS 82012	VCF170828TL7	VAL CONSULTORES FISCALES Y	473	12/10/2023	SERVICIOS CONTABLES CORRESPONDIENTES A SEPTIEMBRE 2023 GP Directo 1123 VAL CONSULTORES FISCALES Y LEGALES SC, Pago 1123)	46,400.00	
13/10/2023	CL RAS 87013	HCM201127Q36	HEADHUNTERS CHÁVEZ MORENO	29DF50	10/10/2023	SERVICIOS ADMINISTRATIVOS POR REVISIÓN DE CONTRATOS GP Directo 1124 HEADHUNTERS CHÁVEZ MORENO, S DE R.L DE C.V., Pago: 1124)	69,600.00	
13/10/2023	CL RAS 53783	SMI2208121U8	SERVICIOS MARGLO INOA, S.A DE	M153	25/09/2023	SERVICIO DE ASESORIA LEGAL, GP Directo 1133 SERVICIOS MARGLO INOA, S.A DE R.L DE C.V., Pago: 1133)	17,400.00	
09/11/2023	CL RAS 52815	SMI2208121U8	SERVICIOS MARGLO INOA, S.A DE	M191	24/10/2023	ANTICIPO, SERVICIO DE ASESORIA LEGAL., GP Directo 1203 SERVICIOS MARGLO INOA, S A DE R.L. DE C.V., Pago: 1203)	17,400.00	


Municipio de Zaragoza, S.L.P.
Reporte de la contratación de servicios profesionales por honorarios
Del 1 de enero al 31 de diciembre de 2023

Fecha de Póliza	Número de Cheque	RFC	Nombre del prestador del servicio profesional	Num. de Factura	Fecha de Comprobante	Descripción del servicio prestado	Importe	Comentarios
10/11/2023	CL RAS 86497	VCF170828TL7	VAL CONSULTORES FISCALES Y	478	25/10/2023	SERVICIOS PROFESIONALES POR EL MES DE AGOSTO Y SEPTIEMBRE 2023., GP Directo 1209 VAL CONSULTORES FISCALES Y LEGALES SC. Pago: 1209)	37,120.00	
07/12/2023	CL RAS 55599	SMI2208121U8	SERVICIOS MARGLO INOA, S.A.D	M191	24/10/2023	SERVICIO DE ASESORIA LEGAL.. GP Directo 1266 SERVICIOS MARGLO INOA, S.A DE R.L. DE C.V., Pago: 1266)	17,400.00	
08/12/2023	CL RAS 95557	VASA920428EF9	ANDREA LIZETH VARGAS SANCH	6342BD	05/12/2023	ASESORÍA, ANÁLISIS INTEGRAL Y FORMULACIÓN DE PROYECTO.. GP Directo 1271 ANDREA LIZETH VARGAS SANCHEZ, Pago: 1271)	36,429.16	
08/12/2023	CL RAS 95557	SMI2208121U8	SERVICIOS MARGLO INOA, S.A.D	M 232	28/11/2023	SERVICIO DE ASESORIA LEGAL.. GP Directo 1272 SERVICIOS MARGLO INOA, S.A DE R.L. DE C.V., Pago: 1272)	34,800.00	
08/12/2023	CL RAS 95558	VCF170828TL7	VAL CONSULTORES FISCALES Y	483	09/11/2023	SERVICIOS CONTABLES CORRESPONDIENTES AL MES DE OCTUBRE 2023., GP Directo 1273 VAL CONSULTORES FISCALES Y LEGALES SC. Pago: 1273)	46,400.00	
30/12/2023	CL RAS 28518	VCF170828TL7	VAL CONSULTORES FISCALES Y	490	13/12/2023	SERVICIOS CONTABLES CORRESPONDIENTES AL MES DE NOVIEMBRE 2023., GP Directo 1306 VAL CONSULTORES FISCALES Y LEGALES SC. Pago: 1306)	46,400.00	
30/12/2023	CL RAS 28519	VCF170828TL7	VAL CONSULTORES FISCALES Y	497	30/12/2023	DETERMINACIÓN DE CALCULO, EMISIÓN Y SEGUIMIENTO DE DECLARACIONES DE IMPUESTOS ESTATALES Y FEDERALES., GP Directo 1307 VAL CONSULTORES FISCALES Y LEGALES SC. Pago: 1307)	46,400.00	


LIC. EMMANUEL DIAZ LOREDO
PRESIDENTE MUNICIPAL
AUTORIZÓ


CP. ERIC GÁRDENAS ZAVALA
TESORERO MUNICIPAL
ELABORÓ


LIC. KAREN YAZMIN AVILA RODRIGUEZ
SÍNDICO
V.O.B.


CP. JUAN PABLO ACOSTA MARTINEZ
CONTRALOR
REVISÓ

EL SUSCRITO LIC. LEONARDO TORRES HERNANDEZ, EN MI CALIDAD DE SECRETARIO GENERAL DEL HONORABLE AYUNTAMIENTO DE ZARAGOZA, SAN LUIS POTOSI, PARA EL PERIODO CONSTITUCIONAL 2021-2024.

..... CERTIFICO Y DOY FE

QUE LA PRESENTE REPRODUCCIÓN CONSISTE EN (108) SIETE FOJAS ÚTILES E IMPRESA POR SU ANVERSO EL PRESENTE ES COPIA FIEL DEL ORIGINAL, QUE TUVE A LA VISTA Y QUE COTEJE DEBIDAMENTE, EL CUAL DOY FE DE LO ANTERIOR, SELLO Y FIRMO ESTA CERTIFICACIÓN A LOS (29) VEINTINUEVE DÍAS DEL MES DE FEBRERO DEL AÑO 2024

ATENTAMENTE

LIC. LEONARDO TORRES HERNANDEZ
SECRETARIO GENERAL DEL H. AYUNTAMIENTO
DE ZARAGOZA S.L.P.