



DEPENDENCIA: PRESIDENCIA MUNICIPAL DE
ZARAGOZA, S.L.P.
DEPARTAMENTO: PRESIDENCIA
OFICIO: PM/0230/2023
ASUNTO: EL QUE SE INDICA.
ZARAGOZA, S.L.P., A 13 DE MARZO DE 2023.

**H. CONGRESO DEL ESTADODE SAN LUIS POTOSÍ.
P R E S E N T E.-**

El que suscribe, **LIC. EMMANUEL DIAZ LOREDO**, en calidad de Presidente Municipal del H. Ayuntamiento de Zaragoza, S.L.P., en el ejercicio pleno de las atribuciones conferidas en el artículo 70 de la Ley Orgánica del Municipio Libre del Estado de San Luis Potosí, y en cumplimiento al artículo 53 de la Constitución Política del Estado Libre y Soberano de San Luis Potosí, me permito realizar la entrega, en tiempo y forma, de la **Cuenta Pública del Municipio de Zaragoza, S.L.P. correspondiente al Ejercicio Fiscal 2022**, misma que fue aprobada por el H. Cabildo de este Ayuntamiento el día 10 de Marzo del año en curso, que consiste en:

- Un legajo con la documentación original;
- Un legajo correspondiente a copia certificada; y
- Respaldo digital.

En los cuales se incluye toda la información que establece la Ley General de Contabilidad Gubernamental, la Ley de Diciplina Financiera, y la Ley de Fiscalización y Rendición de Cuentas.

Sin otro particular por el momento, quedo de Usted para cualquier duda y/o aclaración.

ATENTAMENTE

LIC. EMMANUEL DIAZ LOREDO
PRESIDENTE MUNICIPAL
H. Ayuntamiento de Zaragoza, S.L.P.

c.c.p. Archivo.



MUNICIPIO DE ZARAGOZA, S.L.P.
 CUENTA PÚBLICA DEL EJERCICIO FISCAL 2022
 T O M O I
 DETALLE DE DOCUMENTACIÓN E INFORMACIÓN DEL AYUNTAMIENTO

FECHA: 14 de Marzo del 2023



No.	DOCUMENTO	NÚM. DE ANEXO	IMPRESO					DIGITAL				No. DE CAJA	No. DE LEGAJO	FOLIOS DEL	IRREGULARIDAD	COMENTARIO
			ORIGINAL	FERTIGADA	EXCEL	WORD	PDF	OTRO	AL	SI	NO					
I Información Contable (C)																
1.1	Estado de Situación Financiera	C-01	X	X	X							1	1			
1.2	Estado de Actividades	C-02	X	X	X							1	2			
1.3	Estado de Variación en la Hacienda Pública	C-03	X	X	X							1	3			
1.4	Estado de Cambios en la Situación Financiera	C-04	X	X	X							1	4			
1.5	Estado de Flujos de Efectivo	C-05	X	X	X							1	5			
1.6	Estado Analítico del Activo	C-06	X	X	X							1	6			
1.7	Notas a los Estados Financieros/Notas de Desglose	C-07 a C-27	X	X	X							1	7	25		
1.8	Notas a los Estados Financieros/Notas de Memoria	C-28														
1.9	Notas a los Estados Financieros/Notas de gestión administrativa	C-29	X	X		X						1	26	34		
II Información Presupuestaria (P)																
2.1 Ingresos (PI)																
2.1.1	Estado Analítico de Ingresos del 1 de enero al 31 de diciembre de 2022, desagregado por rubro y tipo conforme al clasificador por Rubro de Ingresos	PI-01	X	X	X							1	35	35		
2.1.2	Estado Analítico de Ingresos del 1 de enero al 31 de diciembre de 2022, por Fuente de Financiamiento	PI-02	X	X	X							1	35	35		
2.2 Egresos (PE)																
2.2.1	Estado Analítico del Ejercicio del Presupuesto de Egresos, del que se derivarán las siguientes clasificaciones:															
	a. Por Objeto del Gasto	PE-01	X	X	X							1	36	37		
	b. Económica	PE-02	X	X	X							1	38	38		
	c. Administrativa	PE-03	X	X	X							1	39	39		
	d. Funcional	PE-04	X	X	X							1	40	40		
III Anexos																
3.1 Información Contable (AC)																
3.1.1	Relación de las cuentas bancarias productivas específicas en las cuales se depositen los recursos federales transferidos	AC-01	X	X	X							1	41	44		
3.1.2	Informe sobre pasivos contingentes	AC-02	X	X		X						1	45	45		
3.1.3	Relación de esquemas bursátiles y de coberturas financieras	AC-03	X	X		X						1	46	46		
3.2 Información Programática (APR)																
3.2.1	Gasto por categoría programática	APR-01	X	X			X					1	47	48		
3.3 Información de Deuda Pública (ADP)																
3.3.1	Estado Analítico de la Deuda y Otros Pasivos	ADP-01	X	X	X							1	49	49		
3.3.2	Endeudamiento Neto	ADP-02	X	X	X							1	50	50		
3.3.3	Intereses de la Deuda	ADP-03	X	X	X							1	51	51		
3.3.4	Resumen de amortizaciones al capital y pago de intereses derivados del servicio de deuda pública	ADP-04				X										
3.3.5	Información de obligaciones pagadas o garantizadas con fondos federales	ADP-05				X										
3.3.6	Oficio de declaración de la no contratación de la Deuda Pública durante el ejercicio fiscal 2022	ADP-06	X	X		X						1	52	52		
3.4 Información de Disciplina Financiera (ADF)																
3.4.1	Estado de Situación Financiera Detallado - LDF	ADF-01	X	X	X							1	53	54		
3.4.2	Informe Analítico de la Deuda Pública y Otros Pasivos - LDF	ADF-02	X	X	X							1	55	55		
3.4.3	Informe Analítico de Obligaciones Diferentes de Financiamientos-LDF	ADF-03	X	X	X							1	56	56		
3.4.4	Balance Presupuestario-LDF	ADF-04	X	X	X							1	57	59		
3.4.5	Estado Analítico de Ingresos Detallado-LDF	ADF-05	X	X	X							1				
3.4.6	Estado Analítico del Ejercicio del Presupuesto de Egresos Detallado-LDF, conforme a lo siguiente:															
3.4.6.1	a. Clasificación por Objeto del Gasto	ADF-06	X	X	X							1	60	65		
3.4.6.2	b. Clasificación Administrativa	ADF-07	X	X	X							1	66	66		
3.4.6.3	c. Clasificación Funcional	ADF-08	X	X	X							1	67	69		
3.4.6.4	d. Clasificación de Servicios Personales por Categoría	ADF-09	X	X								1				
3.4.7	Guía de cumplimiento de la Ley de Disciplina Financiera de las Entidades Federativas y Municipios - LDF	ADF-10	X		X							1				
3.5 Información de Desempeño (AED)																
3.5.1	Listado de Programas Presupuestarios	AED-01	X	X		X						1	75	78		
3.5.2	Cumplimiento final de los programas presupuestarios o, en su caso, aquellos que fueron aprobados durante el ejercicio fiscal 2022	AED-02	X	X		X						1	79	103		
4.5 Información Complementaria (AICO)																
4.5.1	Relación de bienes muebles que componen el patrimonio municipal	AICO-01	X	X	X							1				
4.5.2	Relación de bienes inmuebles que componen el patrimonio municipal	AICO-02	X	X	X							1				
4.5.3	Reporte del ejercicio y destino del gasto federalizado y reintegros	AICO-03	X	X			X					1	105	116		
4.5.4	Programas y proyectos de inversión	AICO-04	X	X			X					1	105	116		
4.5.5	Indicadores de postura fiscal	AICO-05														
4.5.6	Justificación de la diferencia negativa entre el ingreso y el gasto total del ejercicio	AICO-06														
4.5.7	Reporte de las contrataciones de servicios profesionales por honorarios realizadas en el ejercicio	AICO-07	X	X	X							1				
Otros (detallar):																

Elaboró

Autorizó

(ERIC CARDENAS ZAVALA
TESORERO MUNICIPAL)

(EMMANUEL DIAZ LOREDO
PRESIDENTE MUNICIPAL)

Cuenta Pública 2022
MUNICIPIO DE ZARAGOZA
Estado de Situación Financiera
Al 31 de Diciembre de 2022
(Cifras en Pesos)

Concepto	2022	2021	Concepto	2022	2021
ACTIVO			PASIVO		
Activo Circulante			Pasivo Circulante		
Efectivo y Equivalentes	-2,005,970	-4,683,574	Cuentas por Pagar a Corto Plazo	43,432,785	28,489,102
Derechos a Recibir Efectivo o Equivalentes	12,953,247	12,174,425	Documentos por Pagar a Corto Plazo	0	0
Derechos a Recibir Bienes o Servicios	159,848	159,848	Porción a Corto Plazo de la Deuda Pública a Largo Plazo	0	0
Inventarios	0	0	Títulos y Valores a Corto Plazo	0	0
Almacenes	0	0	Pasivos Diferidos a Corto Plazo	0	0
Estimación por Pérdida o Deterioro de Activos Circulantes	0	0	Fondos y Bienes de Terceros en Garantía y/o Administración a Corto Plazo	0	0
Otros Activos Circulantes	0	0	Provisiones a Corto Plazo	273,914	273,914
			Otros Pasivos a Corto Plazo	-39,500	-39,500
Total de Activos Circulantes	11,107,125	7,650,699	Total de Pasivos Circulantes	43,667,198	28,723,515
Activo No Circulante			Pasivo No Circulante		
Inversiones Financieras a Largo Plazo	0	0	Cuentas por Pagar a Largo Plazo	0	0
Derechos a Recibir Efectivo o Equivalentes a Largo Plazo	0	0	Documentos por Pagar a Largo Plazo	0	0
Bienes Inmuebles, Infraestructura y Construcciones en Proceso	172,235,052	146,578,934	Deuda Pública a Largo Plazo	0	0
Bienes Muebles	18,510,342	16,524,856	Pasivos Diferidos a Largo Plazo	0	0
Activos Intangibles	60,567	60,567	Fondos y Bienes de Terceros en Garantía y/o en Administración a Largo Plazo	0	0
Depreciación, Deterioro y Amortización Acumulada de Bienes	0	0	Provisiones a Largo Plazo	0	0
Activos Diferidos	537,716	537,716	Total de Pasivos No Circulantes	0	0
Estimación por Pérdida o Deterioro de Activos no Circulantes	0	0			
Otros Activos no Circulantes	0	0			
Total de Activos No Circulantes	191,343,677	163,702,073	Total del Pasivo	43,667,198	28,723,515
Total del Activo	202,450,802	171,352,772	HACIENDA PÚBLICA/PATRIMONIO		
			Hacienda Pública/Patrimonio Contribuido	0	0
			Aportaciones	0	0
			Donaciones de Capital	0	0
			Actualización de la Hacienda Pública /Patrimonio	0	0
			Hacienda Pública/Patrimonio Generado	158,783,603	141,314,578
			Resultados del Ejercicio (Ahorro/Desahorro)	17,469,025	55,294,843
			Resultados de Ejercicios Anteriores	142,390,306	87,095,463
			Revalúos	0	0
			Reservas	0	0
			Rectificaciones de Resultados de Ejercicios Anteriores	-1,075,728	-1,075,728
			Exceso o Insuficiencia en la Actualización de la Hacienda Pública/Patrimonio	0	0
			Resultado por Posición Monetaria	0	0
			Resultado por Tenencia de Activos no Monetarios	0	0
			Total Hacienda Pública/Patrimonio	158,783,603	141,314,578
			Total del Pasivo y Hacienda Pública /Patrimonio	202,450,802	170,038,093

Bajo protesta de decir verdad declaramos que los Estados Financieros y sus notas, son razonablemente correctos y son responsabilidad del emisor.

LIC. EMMANUEL DÍAZ LOREDO
PRESIDENTE MUNICIPAL

LIC. KAREN YAZMÍN ÁVILA RODRÍGUEZ
SÍNDICO MUNICIPAL

C.P. ERIC CARDENAS ZAVALA
TESORERO MUNICIPAL

MAPP. CELIA GARCÍA VALDIVIESO
CONTRALOR



Cuenta Pública 2022
MUNICIPIO DE ZARAGOZA
Estado de Actividades
Del 1 de Enero al 31 de Diciembre de 2022
(Cifras en Pesos)

0000002

Concepto	2022	2021
INGRESOS Y OTROS BENEFICIOS		
Ingresos de Gestión	31,496,147	0
Impuestos	23,106,890	0
Cuotas y Aportaciones de Seguridad Social	0	0
Contribuciones de Mejoras	1,702,515	0
Derechos	6,506,153	0
Productos	0	0
Aprovechamientos	180,789	0
Ingresos por Venta de Bienes y Prestación de Servicios	0	0
Participaciones, Aportaciones, Convenios, Incentivos Derivados de la Colaboración Fiscal, Fondos Distintos de Aportaciones, Transferencias, Asignaciones, Subsidios y Subvenciones, y Pensiones y Jubilaciones	80,326,651	0
Participaciones, Aportaciones, Convenios, Incentivos Derivados de la Colaboración Fiscal y Fondos Distintos de Aportaciones	80,212,850	0
Transferencias, Asignaciones, Subsidios y Subvenciones, y Pensiones y Jubilaciones	113,801	0
Otros Ingresos y Beneficios	663,393	0
Ingresos Financieros	16,014	0
Incremento por Variación de Inventarios	0	0
Disminución del Exceso de Estimaciones por Pérdida o Deterioro u Obsolescencia	0	0
Disminución del Exceso de Provisiones	0	0
Otros Ingresos y Beneficios Varios	647,379	0
Total de Ingresos y Otros Beneficios	112,486,191	0
GASTOS Y OTRAS PÉRDIDAS		
Gastos de Funcionamiento	86,145,769	0
Servicios Personales	40,439,561	0
Materiales y Suministros	13,432,114	0
Servicios Generales	32,274,095	0
Transferencias, Asignaciones, Subsidios y Otras Ayudas	10,180,855	0
Transferencias Internas y Asignaciones al Sector Público	0	0
Transferencias al Resto del Sector Público	0	0
Subsidios y Subvenciones	0	0
Ayudas Sociales	10,127,336	0
Pensiones y Jubilaciones	53,518	0
Transferencias a Fideicomisos, Mandatos y Contratos Análogos	0	0
Transferencias a la Seguridad Social	0	0
Donativos	0	0
Transferencias al Exterior	0	0
Participaciones y Aportaciones	0	0
Participaciones	0	0
Aportaciones	0	0
Convenios	0	0
Intereses, Comisiones y Otros Gastos de la Deuda Pública	0	0
Intereses de la Deuda Pública	0	0
Comisiones de la Deuda Pública	0	0
Gastos de la Deuda Pública	0	0
Costo por Coberturas	0	0
Apoyos Financieros	0	0
Otros Gastos y Pérdidas Extraordinarias	0	0
Estimaciones, Depreciaciones, Deterioros, Obsolescencia y Amortizaciones	0	0
Provisiones	0	0
Disminución de Inventarios	0	0
Aumento por Insuficiencia de Estimaciones por Pérdida o Deterioro u Obsolescencia	0	0
Aumento por Insuficiencia de Provisiones	0	0
Otros Gastos	0	0
Inversión Pública	5,220	0
Inversión Pública no Capitalizable	5,220	0
Total de Gastos y Otras Pérdidas	96,331,844	0
Resultados del Ejercicio (Ahorro/Desahorro)	16,154,347	0

Bajo protesta de decir verdad declaramos que los Estados Financieros y sus notas, son razonablemente correctos y son responsabilidad del emisor.

LIC. EMMANUEL DÍAZ LOREDO
PRESIDENTE MUNICIPAL

C.P. ERIC CARDENAS ZAVALA
TESORERO MUNICIPAL

LIC. KAREN YAZMÍN ÁVILA RODRÍGUEZ
SINDICO MUNICIPAL

MAPP. CELIA GARCÍA VALDIVIESO
CONTRALOR



Información Contable

0000003

Cuenta Pública 2022
MUNICIPIO DE ZARAGOZA
Estado de Variación en la Hacienda Pública
Del 1 de Enero al 31 de Diciembre de 2022
(Cifras en Pesos)

Concepto	Hacienda Pública / Patrimonio Contribuido	Hacienda Pública / Patrimonio Generado de Ejercicios Anteriores	Hacienda Pública / Patrimonio Generado del Ejercicio	Exceso o Insuficiencia en la Actualización de la Hacienda Pública / Patrimonio	TOTAL
Hacienda Pública/ Patrimonio Contribuido Neto de 2021	0				0
Aportaciones	0	0	0	0	0
Donaciones de Capital	0	0	0	0	0
Actualización de la Hacienda Pública/Patrimonio	0	0	0	0	0
Hacienda Pública/Patrimonio Generado Neto de 2021		86,019,735	55,294,843		141,314,578
Resultados del Ejercicio (Ahorro/Desahorro)	0	0	55,294,843	0	55,294,843
Resultados de Ejercicios Anteriores	0	87,095,463	0	0	87,095,463
Revalúos	0	0	0	0	0
Reservas	0	0	0	0	0
Rectificaciones de Resultados de Ejercicios Anteriores	0	-1,075,728	0	0	-1,075,728
Exceso o Insuficiencia en la Actualización de la Hacienda Pública/Patrimonio Neto de 2021				0	0
Resultado por Posición Monetaria	0	0	0	0	0
Resultado por Tenencia de Activos no Monetarios	0	0	0	0	0
Hacienda Pública/Patrimonio Neto Final de 2021	0	86,019,735	55,294,843	0	141,314,578
Cambios en la Hacienda Pública/Patrimonio Contribuido Neto de 2022	0				0
Aportaciones	0	0	0	0	0
Donaciones de Capital	0	0	0	0	0
Actualización de la Hacienda Pública/Patrimonio	0	0	0	0	0
Variaciones de la Hacienda Pública/Patrimonio Generado Neto de 2022		55,294,843	-39,140,496		16,154,347
Resultados del Ejercicio (Ahorro/Desahorro)	0	0	16,154,347	0	16,154,347
Resultados de Ejercicios Anteriores	0	55,294,843	-55,294,843	0	0
Revalúos	0	0	0	0	0
Reservas	0	0	0	0	0
Rectificaciones de Resultados de Ejercicios Anteriores	0	0	0	0	0
Cambios en el Exceso o Insuficiencia en la Actualización de la Hacienda Pública/Patrimonio Neto de 2022				0	0
Resultado por Posición Monetaria	0	0	0	0	0
Resultado por Tenencia de Activos no Monetarios	0	0	0	0	0
Hacienda Pública/Patrimonio Neto Final de 2022	0	141,314,578	16,154,347	0	157,468,925

Bajo protesta de decir verdad declaramos que los Estados Financieros y sus notas, son razonablemente correctos y son responsabilidad del emisor.

LIC. EMMANUEL DÍAZ LOREDO
PRESIDENTE MUNICIPAL

C.P. ERIC CARDENAS ZAVALA
TESORERO MUNICIPAL

LIC. KAREN YAZMÍN ÁVILA RODRÍGUEZ
SINDICO MUNICIPAL

MAPP. CELIA GARCÍA VALDIVIESO
CONTRALOR

Cuenta Pública 2022
MUNICIPIO DE ZARAGOZA
Estado de Cambios en la Situación Financiera
Del 1 de Enero al 31 de Diciembre de 2022
(Cifras en Pesos)

0000004

Concepto	Origen	Aplicación
ACTIVO	0	31,098,030
Activo Circulante	0	3,456,426
Efectivo y Equivalentes	0	2,677,605
Derechos a Recibir Efectivo o Equivalentes	0	778,821
Derechos a Recibir Bienes o Servicios	0	0
Inventarios	0	0
Almacenes	0	0
Estimación por Pérdida o Deterioro de Activos Circulantes	0	0
Otros Activos Circulantes	0	0
Activo No Circulante	0	27,641,604
Inversiones Financieras a Largo Plazo	0	0
Derechos a Recibir Efectivo o Equivalentes a Largo Plazo	0	0
Bienes Inmuebles, Infraestructura y Construcciones en Proceso	0	25,656,118
Bienes Muebles	0	1,985,486
Activos Intangibles	0	0
Depreciación, Deterioro y Amortización Acumulada de Bienes	0	0
Activos Diferidos	0	0
Estimación por Pérdida o Deterioro de Activos no Circulantes	0	0
Otros Activos no Circulantes	0	0
PASIVO	14,943,683	0
Pasivo Circulante	14,943,683	0
Cuentas por Pagar a Corto Plazo	14,943,683	0
Documentos por Pagar a Corto Plazo	0	0
Porción a Corto Plazo de la Deuda Pública a Largo Plazo	0	0
Títulos y Valores a Corto Plazo	0	0
Pasivos Diferidos a Corto Plazo	0	0
Fondos y Bienes de Terceros en Garantía y/o Administración a Corto Plazo	0	0
Provisiones a Corto Plazo	0	0
Otros Pasivos a Corto Plazo	0	0
Pasivo No Circulante	0	0
Cuentas por Pagar a Largo Plazo	0	0
Documentos por Pagar a Largo Plazo	0	0
Deuda Pública a Largo Plazo	0	0
Pasivos Diferidos a Largo Plazo	0	0
Fondos y Bienes de Terceros en Garantía y/o en Administración a Largo Plazo	0	0
Provisiones a Largo Plazo	0	0
HACIENDA PÚBLICA/PATRIMONIO	55,294,843	37,825,818
Hacienda Pública/Patrimonio Contribuido	0	0
Aportaciones	0	0
Donaciones de Capital	0	0
Actualización de la Hacienda Pública/Patrimonio	0	0
Hacienda Pública/Patrimonio Generado	55,294,843	37,825,818
Resultados del Ejercicio (Ahorro/Desahorro)	0	37,825,818
Resultados de Ejercicios Anteriores	55,294,843	0
Revalúos	0	0
Reservas	0	0
Rectificaciones de Resultados de Ejercicios Anteriores	0	0
Exceso o Insuficiencia en la Actualización de la Hacienda Pública/Patrimonio	0	0
Resultado por Posición Monetaria	0	0
Resultado por Tenencia de Activos no Monetarios	0	0

Bajo protesta de decir verdad declaramos que los Estados Financieros y sus notas, son razonablemente correctos y son responsabilidad del emisor.

LIC. EMMANUEL DÍAZ LOREDO
PRESIDENTE MUNICIPAL

C.P. ERIC CARDENAS ZAVALA
TESORERO MUNICIPAL

LIC. KAREN YAZMIN ÁVILA RODRÍGUEZ
SINDICO MUNICIPAL

MAPP. CELIA GARCÍA VALDIVIESO
CONTADOR




Cuenta Pública 2022
MUNICIPIO DE ZARAGOZA
Estado de Flujos de Efectivo
Del 1 de Enero al 31 de Diciembre de 2022
(Cifras en Pesos)

0000005

Concepto	2022	2021
Flujos de Efectivo de las Actividades de Operación		
Origen	116,255,597	0
Impuestos	23,106,690	0
Cuotas y Aportaciones de Seguridad Social	0	0
Contribuciones de Mejoras	3,404,730	0
Derechos	6,511,153	0
Productos	0	0
Aprovechamientos	180,701	0
Ingresos por Venta de Bienes y Prestación de Servicios	663,393	0
Participaciones, Aportaciones, Convenios, Incentivos Derivados de la Colaboración Fiscal y Fondos Distintos de Aportaciones	82,275,129	0
Transferencias, Asignaciones, Subsidios y Subvenciones, y Pensiones y Jubilaciones	113,801	0
Otros Orígenes de Operación	0	0
Aplicación	84,321,142	0
Servicios Personales	38,856,334	0
Materiales y Suministros	11,492,012	0
Servicios Generales	24,112,580	0
Transferencias Internas y Asignaciones al Sector Público	0	0
Transferencias al Resto del Sector Público	0	0
Subsidios y Subvenciones	0	0
Ayudas Sociales	9,806,697	0
Pensiones y Jubilaciones	53,518	0
Transferencias a Fideicomisos, Mandatos y Contratos Análogos	0	0
Transferencias a la Seguridad Social	0	0
Donativos	0	0
Transferencias al Exterior	0	0
Participaciones	0	0
Aportaciones	0	0
Convenios	0	0
Otras Aplicaciones de Operación	0	0
Flujos Netos de Efectivo por Actividades de Operación	31,934,455	0
Flujos de Efectivo de las Actividades de Inversión		
Origen	0	0
Bienes Inmuebles, Infraestructura y Construcciones en Proceso	0	0
Bienes Muebles	0	0
Otros Orígenes de Inversión	0	0
Aplicación	26,805,650	0
Bienes Inmuebles, Infraestructura y Construcciones en Proceso	24,820,164	0
Bienes Muebles	1,985,486	0
Otras Aplicaciones de Inversión	0	0
Flujos Netos de Efectivo por Actividades de Inversión	-26,805,650	0
Flujos de Efectivo de las Actividades de Financiamiento		
Origen	0	0
Endeudamiento Neto	0	0
Interno	0	0
Externo	0	0
Otros Orígenes de Financiamiento	0	0
Aplicación	0	0
Servicios de la Deuda	0	0
Interno	0	0
Externo	0	0
Otras Aplicaciones de Financiamiento	0	0
Flujos Netos de Efectivo por Actividades de Financiamiento	0	0
Incremento/Disminución Neta en el Efectivo y Equivalentes al Efectivo	5,128,805	0
Efectivo y Equivalentes al Efectivo al Inicio del Ejercicio	-4,683,574	-2,005,970
Efectivo y Equivalentes al Efectivo al Final del Ejercicio	445,230	-2,005,970

Bajo protesta de decir verdad declaramos que los Estados Financieros y sus notas, son razonablemente correctos y son responsabilidad del emisor.


LIC. EMMANUEL DÍAZ LOREDO
PRESIDENTE MUNICIPAL


C.P. ERIC CARDENAS ZAVALA
TESORERO MUNICIPAL


LIC. KAREN YAZMÍN AVILA RODRÍGUEZ


MAPP. CELIA GARCÍA VALDIVIESO

0000006

Cuenta Pública 2022
MUNICIPIO DE ZARAGOZA
Estado Analítico del Activo
Del 1 de Enero al 31 de Diciembre de 2022
(Cifras en Pesos)

Concepto	Saldo Inicial	Cargos del Periodo	Abonos del Periodo	Saldo Final	Variación del Periodo
ACTIVO	171,352,772	295,015,005	263,916,975	202,450,802	31,098,
Activo Circulante	7,650,699	267,373,401	263,916,975	11,107,125	3,456,
Efectivo y Equivalentes	-4,683,574	150,916,181	148,238,576	-2,005,970	2,677,
Derechos a Recibir Efectivo o Equivalentes	12,174,425	116,457,221	115,678,399	12,953,247	778,
Derechos a Recibir Bienes o Servicios	159,848	0	0	159,848	
Inventarios	0	0	0	0	
Almacenes	0	0	0	0	
Estimación por Pérdida o Deterioro de Activos Circulantes	0	0	0	0	
Otros Activos Circulantes	0	0	0	0	
Activo No Circulante	163,702,073	27,641,604	0	191,343,677	27,641,
Inversiones Financieras a Largo Plazo	0	0	0	0	
Derechos a Recibir Efectivo o Equivalentes a Largo Plazo	0	0	0	0	
Bienes Inmuebles, Infraestructura y Construcciones en Proceso	146,578,934	25,656,118	0	172,235,052	25,656,
Bienes Muebles	16,524,856	1,985,486	0	18,510,342	1,985,
Activos Intangibles	60,567	0	0	60,567	
Depreciación, Deterioro y Amortización Acumulada de Bienes	0	0	0	0	
Activos Diferidos	537,716	0	0	537,716	
Estimación por Pérdida o Deterioro de Activos no Circulantes	0	0	0	0	
Otros Activos no Circulantes	0	0	0	0	

Bajo protesta de decir verdad declaramos que los Estados Financieros y sus notas, son razonablemente correctos y son responsabilidad del emisor.

LIC. EMMANUEL DÍAZ LOREDO
PRESIDENTE MUNICIPAL

LIC. KAREN YAZMÍN ÁVILA RODRÍGUEZ
SINDICO MUNICIPAL

C.P. ERIC CARDENAS ZAVALA
TESORERO MUNICIPAL

MAPP. CELIA GARCÍA VALDIVIESO
CONTRALOR



AL 31 DE DICIEMBRE DE 2022

Con el propósito de dar cumplimiento a los artículos 46 y 49 de la Ley General de Contabilidad Gubernamental, los entes públicos deberán acompañar notas a los estados financieros cuyos rubros así lo requieran teniendo presente los postulados de revelación suficiente e importancia relativa con la finalidad, que la información sea de mayor utilidad para los usuarios.

A continuación se presentan los tres tipos de notas que acompañan a los estados, a saber:

- a) Notas de desglose;
- b) Notas de memoria (cuentas de orden), y
- c) Notas de gestión administrativa.

a) NOTAS DE DESGLOSE

I) NOTAS AL ESTADO DE SITUACIÓN FINANCIERA

Activo

• **Efectivo y Equivalentes**

1. Se informará acerca de los fondos con afectación específica, el tipo y monto de los mismos; de las inversiones financieras se revelará su tipo y monto, su clasificación en corto y largo plazo separando aquéllas que su vencimiento sea menor a 3 meses.

A continuación se relacionan las cuentas que integran el rubro de efectivo y equivalentes:

Concepto	2022	2021
BANCOS/TESORERÍA	-\$ 2,894,884.69	-\$ 4,882,419.23
INVERSIONES TEMPORALES (HASTA 3 MESES)	\$.00	\$.00
FONDOS CON AFECTACIÓN ESPECÍFICA	\$.00	\$.00
Suma	-2894884.69	-4882419.23

Efectivo

Representa el monto en dinero propiedad del ente público en caja y aquel que está a su cuidado y administración

Concepto	Importe
MA.AUXILADORA ALONSO	\$.00

0000007



DE ACUERDO CON EL FLUJO DE EFECTIVO REPORTADO DURANTE EL AÑO 2022, ESTE MOSTRO UN INCREMENTO NETO \$5,128,805. DE ACUERDO CON EL CIERRE DEL EJERCICIO AL FINAL DE ESTE SOLO FUE OBTENIDO UN INCREMENTO DE \$445,230 TODA VEZ QUE EL EFECTIVO AL INICIO DEL EJERCICIO ESTO DERIVADO DE LA ADMINISTRACION PASADA GENERO UNA DISMINUCION POR \$4,683,574. DERIVADO DE LO ANTERIOR SE CONCLUYE DE ESTE RUBRO, QUE AUN CON TODO Y EL DEFICIT DE LA ADMINISTRACION PASADA SE PUDO CUMPLIR CON LA META Y OBTENER ADEMAS UN SUPERAVIT.

• **Derechos a recibir Efectivo y Equivalentes y Bienes o Servicios a Recibir**

2. *Por tipo de contribución se informará el monto que se encuentre pendiente de cobro y por recuperar de hasta cinco ejercicios anteriores, asimismo se deberán considerar los montos sujetos a algún tipo de juicio con una antigüedad mayor a la señalada y la factibilidad de cobro.*

Concepto	2022	2021
CUENTAS POR COBRAR A CORTO PLAZO	-\$ 32,200.54	-\$ 32,200.54
DEUDORES DIVERSOS POR COBRAR A CORTO PLAZO	\$ 13,071,900.58	\$ 12,206,625.75
OTROS DERECHOS A RECIBIR EFECTIVO O EQUIVALENTES A CORTO PLAZO	\$.00	\$.00
Suma	13039700.04	12174425.21

Las Cuentas por Cobrar a Corto Plazo se integran por:

Concepto	2022	2022
CUENTAS POR COBRAR A CORTO PLAZO	-\$ 32,200.54	-0.002644933
DEUDORES DIVERSOS POR COBRAR A CORTO PLAZO	\$ 12,206,625.75	1.002644933
Suma	12174425.21	

Deudores Diversos por Cobrar a Corto Plazo

Representa el monto de los derechos de cobro a favor del ente público por gastos por comprobar, principalmente relacionados con viáticos.

Otros Derechos a recibir Efectivo y Equivalentes a Corto Plazo

Representan los derechos de cobro originados en el desarrollo de las actividades del ente público, de los cuales se espera recibir una contraprestación representada

6000000

en recursos, bienes o servicios; en un plazo menor o igual a doce meses, no incluidos en las cuentas anteriores,

NOTAS A LOS ESTADOS FINANCIEROS. DERECHOS A RECIBIR

EN ESTE RUBRO SOLO EL 7% DEL MONTO DE LOS \$13.039.700 PERTENECE AL 2022 Y EL 93% RESTANTE PROVIENE DE LA ADMINISTRACION PASADA. AL CHECAR EL DESGLOCE AL CUAL PERTENECE. EL 7% ES DEBIDO AL RUBRO DE GASTOS POR COMPROBAR Y EN EL CASO DEL 93% DE ESTE RUBRO (ADMON PASADA) FUE DEBIDO A GASTOS POR COMPROBAR CERCA DE \$2.800.000 Y EL RESTO EN LA CUENTA DE TESORERIA DE LA FEDERACION.

3. *Se elaborará, de manera agrupada, los derechos a recibir efectivo y equivalentes, y bienes o servicios a recibir, (excepto cuentas por cobrar de contribuciones o fideicomisos que se encuentran dentro de inversiones financieras, participaciones y aportaciones de capital) en una desagregación por su vencimiento en días a 90, 180, menor o igual a 365 y mayor a 365. Adicionalmente, se informará de las características cualitativas relevantes que le afecten a estas cuentas.*

- **Bienes Disponibles para su Transformación o Consumo (inventarios)**

4. *Se clasificarán como bienes disponibles para su transformación aquéllos que se encuentren dentro de la cuenta Inventarios. Esta nota aplica para aquellos entes públicos que realicen algún proceso de transformación y/o elaboración de bienes. En la nota se informará del sistema de costeo y método de valuación aplicados a los inventarios, así como la conveniencia de su aplicación dada la naturaleza de los mismos. Adicionalmente, se revelará el impacto en la información financiera por cambios en el método o sistema.*
5. *De la cuenta Almacén se informará acerca del método de valuación, así como la conveniencia de su aplicación. Adicionalmente, se revelará el impacto en la información financiera por cambios en el método.*

- **Inversiones Financieras**

6. *De la cuenta Inversiones financieras, que considera los fideicomisos, se informará de éstos los recursos asignados por tipo y monto, y características significativas que tengan o puedan tener alguna incidencia en las mismas.*

NOTAS A LOS ESTADOS FINANCIEROS. INVERSIONES FINANCIERAS



EL MUNICIPIO NO CUENTA CON INVERSIONES

7. Se informará de las inversiones financieras, los saldos de las participaciones y aportaciones de capital.

• Bienes Muebles, Inmuebles e Intangibles

8. Se informará de manera agrupada por cuenta, los rubros de Bienes Muebles e Inmuebles, el monto de la depreciación del ejercicio y la acumulada, el método de depreciación, tasas aplicadas y los criterios de aplicación de los mismos. Asimismo, se informará de las características significativas del estado en que se encuentren los activos.

9. Se informará de manera agrupada por cuenta, los rubros de activos intangibles y diferidos, su monto y naturaleza, amortización del ejercicio, amortización acumulada, tasa y método aplicados.

NOTAS A LOS ESTADOS FINANCIEROS. BIENES MUEBLES, INMUEBLES E INTANGIBLES

EL MUNICIPIO REALIZO ADQUICIONES DE BIENES MUEBLES EN EL 2022 POR UN MONTO DE \$1,985,486 EL CUAL REPRESENTA EL 10% DEL TOTAL DE LOS BIENES MUEBLES QUE SE ENCUENTRAN REGISTRADOS. CON RESPECTO A INMUEBLES E INTANGIBLES, NO REALIZO ADQUISICION.

Bienes Inmuebles, Infraestructura y Construcciones en Proceso

Se integra de la siguiente manera:

Concepto	2022	2021
TERRENOS	\$ 275,000.00	\$ 275,000.00
OTROS BIENES INMUEBLES	\$ 2,774,391.00	\$ 2,774,391.00
I BIENES INMUEBLES, INFRAESTRUCTURA Y CONSTRUCCIONES EN PROCESO	3049391	3049391

NOTAS A LOS ESTADOS FINANCIEROS. INFRAESTRUCTURA Y CONSTRUCCIONES EN PROCESO

0000012



DE ACUERDO A LO REPORTADO EN EL 2022 EN CUANTO A INFRAESTRUCTURA Y CONSTRUCCIONES EN PROCESO, SE GENERO UN INCREMENTO POR \$25,656,118 LO CUAL REPRESENTA UN 15% DEL IMPORTE TOTAL DE ESTE RUBRO.

Bienes Muebles, Intangibles y Depreciaciones

Se integran de la siguiente manera:

Concepto	2022	2021
MOBILIARIO Y EQUIPO DE ADMINISTRACIÓN	\$ 3,546,327.59	\$ 3,146,530.18
MOBILIARIO Y EQUIPO EDUCACIONAL Y RECREATIVO	\$ 1,175,547.37	\$ 1,175,547.37
VEHÍCULOS Y EQUIPO DE TRANSPORTE	\$ 6,148,798.56	\$ 5,037,598.55
MAQUINARIA, OTROS EQUIPOS Y HERRAMIENTAS	\$ 7,501,617.22	\$ 7,027,128.77
Subtotal BIENES MUEBLES	18372290.74	16386804.87
SOFTWARE	\$ 60,567.28	\$ 60,567.28
LICENCIAS	\$.00	\$.00
Subtotal ACTIVOS INTANGIBLES	60567.28	60567.28
DEPRECIACIÓN ACUMULADA DE BIENES MUEBLES	\$.00	\$.00
CIÓN, DETERIORO Y AMORTIZACIÓN ACUMULADA DE BIENES	0	0
Suma	18432858.02	16447372.15

NOTAS A LOS ESTADOS FINANCIEROS. BIENES MUEBLES, INMUEBLES E INTANGIBLES

EL MUNICIPIO REALIZO ADQUISICIONES DE BIENES MUEBLES EN EL 2022 POR UN MONTO DE \$1,985,486 EL CUAL REPRESENTA EL 10% DEL TOTAL DE LOS BIENES MUEBLES QUE SE ENCUENTRAN REGISTRADOS. CON RESPECTO A INMUEBLES E INTANGIBLES, NO REALIZO ADQUISICION.

Activo Diferido

Se integran de la siguiente manera:

Concepto	2022	2021
----------	------	------

	\$.00	\$.00
--	--------	--------

NOTAS A LOS ESTADOS FINANCIEROS. ACTIVO DIFERIDO

ESTE RUBRO SOLO CUENTA CON EL SALDO DE LA ADMINISTRACION PASADA \$537,716 NO HABIENDO INCREMENTO EN EL 2022.

- **Estimaciones y Deterioros**

10. Se informarán los criterios utilizados para la determinación de las estimaciones; por ejemplo: estimación de cuentas incobrables, estimación de inventarios, deterioro de activos biológicos y cualquier otra que aplique.

- **Otros Activos**

11. De las cuentas de otros activos se informará por tipo circulante o no circulante, los montos totales asociados y sus características cualitativas significativas que les impacten financieramente.

NOTAS A LOS ESTADOS FINANCIEROS. OTROS ACTIVOS

NO HAY MOVIMIENTO EN EL 2022 NI EN LA ADMINISTRACION PASADA.

Pasivo

1. Se elaborará una relación de las cuentas y documentos por pagar en una desagregación por su vencimiento en días a 90, 180, menor o igual a 365 y mayor a 365. Asimismo, se informará sobre la factibilidad del pago de dichos pasivos.



2. Se informará de manera agrupada los recursos localizados en Fondos de Bienes de Terceros en Administración y/o en Garantía a corto y largo plazo, así como la naturaleza de dichos recursos y sus características cualitativas significativas que les afecten o pudieran afectarles financieramente.
3. Se informará de las cuentas de los pasivos diferidos y otros, su tipo, monto y naturaleza, así como las características significativas que les impacten o pudieran impactarles financieramente.

Concepto	2022	2021
PASIVO CIRCULANTE	\$ 43,667,198.43	\$ 28,723,515.29
PASIVO NO CIRCULANTE	\$.00	\$.00
Suma de Pasivo	43667198.43	28723515.29

- **Pasivo Circulante**

Destacan entre las principales partidas del Pasivo Circulante las siguientes:

Concepto	Importe
SERVICIOS PERSONALES POR PAGAR A CORTO PLAZO	-\$ 510,001.39
RETENCIONES Y CONTRIBUCIONES POR PAGAR A CORTO PLAZO	\$ 24,111,267.41
INGRESOS POR CLASIFICAR	\$.00
PROVEEDORES POR PAGAR A CORTO PLAZO	\$ 14,060,122.77
OTRAS CUENTAS POR PAGAR A CORTO PLAZO	\$ 2,555,776.11
Suma PASIVO CIRCULANTE	40217164.9

NOTAS A LOS ESTADOS FINANCIEROS. PASIVO CIRCULANTE

EN LO QUE RESPECTA A LOS PASIVOS CIRCULANTES, EN EL 2022 EL MUNICIPIO GENERO UN ENDEUDAMIENTO POR UN MONTO DE \$14,943,683 REPRESENTANDO UN 34% DE LA DEUDA TOTAL POR ESTE RUBRO. LA ADMINISTRACION ANTERIOR DEJO UN ENDEUDAMIENTO AL MUNICIPIO BAJO EL CONCEPTO DE PASIVOS CIRCULANTES POR UN MONTO DE \$28,489,102 LO CUAL RERESENTA UN 66% DEL VALOR TOTAL DE ESTE RUBRO EN EL 2022.

- **Pasivo No Circulante**

Destacan entre las principales partidas del Pasivo No Circulante las siguientes:

Concepto	2022
PROVISIÓN PARA CONTINGENCIAS A LARGO PLAZO	\$.00
Suma de Pasivos a Largo Plazo	0

II) NOTAS AL ESTADO DE ACTIVIDADES

Ingresos de Gestión

1. De los rubros de impuestos, cuotas y aportaciones de seguridad social, contribuciones de mejoras, derechos, productos, aprovechamientos, y de ingresos por venta de bienes y prestación de servicios, los cuales están armonizados con los rubros del Clasificador por Rubros de Ingresos, se informarán los montos totales y cualquier característica significativa

Participaciones, Aportaciones, Convenios, Incentivos Derivados de la Colaboración Fiscal, Fondos Distintos de Aportaciones, Transferencias, Asignaciones, Subsidios y Subvenciones, y Pensiones y Jubilaciones

2. De los rubros de participaciones, aportaciones, convenios, incentivos derivados de la colaboración fiscal, fondos distintos de aportaciones, transferencias, asignaciones, subsidios y subvenciones, y pensiones y jubilaciones, los cuales están armonizados con los rubros del Clasificador por Rubros de Ingresos, se informarán los montos totales y cualquier característica significativa.

Concepto	Importe
FONDO GENERAL	\$ 27,013,537.16
Subtotal PARTICIPACIONES	\$ 27,013,537.16
FISIM	\$ 17,285,112.00
Subtotal APORTACIONES	\$ 17,285,112.00
	\$.00
	\$.00
Subtotal CONVENIOS	\$ -
INCENTIVOS DERIVADOS DE LA COLABORACIÓN FISCAL	\$ 663,690.77
Subtotal INCENTIVOS DERIVADOS DE LA COLABORACIÓN FISCAL	\$ 663,690.77
FONDOS DISTINTOS DE APORTACIONES	\$.00
Subtotal FONDOS DISTINTOS DE APORTACIONES	\$ -

TRANSFERENCIAS Y ASIGNACIONES		\$.00
	Subtotal TRANSFERENCIAS Y ASIGNACIONES	\$ -
SUBSIDIOS Y SUBVENCIONES		\$.00
	Subtotal SUBSIDIOS Y SUBVENCIONES	\$ -
PENSIONES Y JUBILACIONES		\$.00
	Subtotal PENSIONES Y JUBILACIONES	\$ -

NOTAS A LOS ESTADOS FINANCIEROS. INGRESOS

EN LO QUE RESPECTA A LOS INGRESOS DEL MUNICIPIO EN EL 2022 REPORTO EN SUS INGRESOS UN EXCEDENTE POR \$ 11,484,847 PRINCIPALMENTE EN LAS CUENTAS DE IMPUESTOS Y CONTRIBUCIONES DE MEJORAS QUE EN EL CASO DE LA PRIMERA SUPERO SU ESTIMACION DE COBRO EN UN 390%. CASO CONTRARIO LAS CUENTAS QUE NO ALCANZARON A CUBRIR EL ESTIMADO Y/O META FUE EN LOS RUBROS DE DERECHOS Y APROVECHAMIENTOS, NO ALCANZANDO SU META POR UN PORCENTAJE DE UN 43% Y 72% RESPECTIVAMENTE.

Otros Ingresos y Beneficio

3. De los rubros de Ingresos Financieros, Incremento por Variación de Inventarios, Disminución del Exceso de Estimaciones por Pérdida o Deterioro u Obsolescencia, Disminución del Exceso de Provisiones, y de Otros Ingresos y Beneficios Varios, se informarán los montos totales y cualquier característica significativa.

Gastos y Otras Pérdidas:

1. Explicar aquellas cuentas de gastos de funcionamiento, transferencias, subsidios y otras ayudas, participaciones y aportaciones, otros gastos y pérdidas extraordinarias, así como los ingresos y gastos extraordinarios, que en lo individual representen el 10% o más del total de los gastos.

Concepto	Importe
GASTOS DE FUNCIONAMIENTO	\$ 86,145,768.83
TRANSFERENCIAS, ASIGNACIONES, SUBSIDIOS Y OTRAS AYUDAS	\$ 10,180,854.79
PARTICIPACIONES Y APORTACIONES	\$.00
INTERESES, COMISIONES Y OTROS GASTOS DE LA DEUDA PÚBLICA	\$.00
OTROS GASTOS Y PÉRDIDAS EXTRAORDINARIAS	\$.00

Suma de GASTOS Y OTRAS PÉRDIDAS	\$ 96,326,623.62
--	-------------------------

A su vez se presentan aquellos rubros que en forma individual representan el 8.0% o más del total de los gastos:

Concepto	Importe	%
REMUNERACIONES AL PERSONAL DE CARÁCTER PERMANENTE	\$ 32,094,756.24	33%
SERVICIOS PROFESIONALES, CIENTÍFICOS Y TÉCNICOS Y OTROS SERVICIOS	\$ 3,031,880.68	3%
SEGURIDAD SOCIAL	\$.00	0%

NOTAS A LOS ESTADOS FINANCIEROS. GASTOS Y OTRAS PERDIDAS

EL MUNICIPIO EN EL 2022 GENERO GASTOS POR \$96,326,623 DE LOS CUALES UN 33% CORRESPONDEN A REMUNERACIONES AL PERSONAL DE CARÁCTER PERMANENTE. EN LO QUE RESPECTA A LAS CUENTAS DE INFRAESTRUCTURA Y FORTALECIMIENTO FUERON GENERADOS GASTOS POR UN 20% Y 16.9% DEL TOTAL DEL GASTO PARA EL 2022 RESPECTIVAMENTE. OTRO DE LOS RUBROS A CONSIDERAR SON LAS AYUDAS SOCIALES QUE REPRESENTARON EL 10%

III) NOTAS AL ESTADO DE VARIACIÓN EN LA HACIENDA PÚBLICA

1. *Se informará de manera agrupada, acerca de las modificaciones al patrimonio contribuido por tipo, naturaleza y monto.*
2. *Se informará de manera agrupada, acerca del monto y procedencia de los recursos que modifican al patrimonio generado.*

En el periodo que se informa no hubo variaciones al Patrimonio Contribuido

En el periodo que se informa el patrimonio generado, procede de la recepción de las aportaciones ordinarias tanto por las entidades federativas y la Secretaría de Hacienda y Crédito Público, así como por la recepción de aportaciones extraordinarias tanto de entidades federativas y municipios.

IV) NOTAS AL ESTADO DE FLUJOS DE EFECTIVO

Efectivo y equivalentes

1. Presentar el análisis de las cifras del periodo actual (20XN) y periodo anterior (20XN-1) del Efectivo y Equivalentes al Efectivo, al Final del Ejercicio del Estado de Flujos de Efectivo, respecto a la

Concepto	2022	2021
EFECTIVO	\$ 888,914.95	\$.00
BANCOS/TESORERÍA	\$ (2,894,884.69)	\$.00
BANCOS/DEPENDENCIAS Y OTROS	\$.00	\$.00
INVERSIONES TEMPORALES (HASTA 3 MESES)	\$ -	\$.00
FONDOS CON AFECTACIÓN ESPECÍFICA	\$ -	\$.00
DEPÓSITOS DE FONDOS DE TERCEROS	\$.00	\$.00
OTROS EFECTIVOS Y EQUIVALENTES	\$.00	\$.00
EFECTIVO Y EQUIVALENTES	-\$ 2,005,969.74	0

2. Presentar el análisis de las cifras del periodo actual (20XN) y periodo anterior (20XN-1) del Efectivo y Equivalentes al Efectivo, al Final del Ejercicio del Estado de Flujos de Efectivo, respecto a la

Concepto	2022	2021
Resultado del Ejercicio Ahorro /Desahorro		
Movimientos de partidas (o rubros) que no afectan al efectivo.		
Depreciación		
Amortización		
Incrementos en las provisiones		
Incremento en inversiones producido por revaluación		
Ganancia/pérdida en venta de bienes muebles, inmuebles e intangibles		
Incremento en cuentas por cobrar		
Flujos de Efectivo Netos de las Actividades de Operación		

NOTAS A LOS ESTADOS FINANCIEROS. FLUJO DE EFECTIVO



DE ACUERDO CON EL FLUJO DE EFECTIVO REPORTADO DURANTE EL AÑO 2022, ESTE MOSTRO UN INCREMENTO NETO \$5,128,805. DE ACUERDO CON EL CIERRE DEL EJERCICIO AL FINAL DE ESTE SOLO FUE OBTENIDO UN INCREMENTO DE \$445,230 TODA VEZ QUE EL EFECTIVO AL INICIO DEL EJERCICIO ESTO DERIVADO DE LA ADMINISTRACION PASADA GENERO UNA DISMINUCION POR \$4,683,574. DERIVADO DE LO ANTERIOR SE CONCLUYE DE ESTE RUBRO, QUE AUN CON TODO Y EL DEFICIT DE LA ADMINISTRACION PASADA SE PUDO CUMPLIR CON LA META Y OBTENER ADEMAS UN SUPERAVIT.

Los conceptos incluidos en los movimientos de partidas (o rubros) que no afectan al efectivo, que aparecen en el cuadro anterior no son exhaustivos y tienen como finalidad mostrar algunos ejemplos para elaborar este cuadro.

V) CONCILIACIÓN ENTRE LOS INGRESOS PRESUPUESTARIOS Y CONTABLES, ASÍ COMO ENTRE LOS EGRESOS PRESUPUESTARIOS Y LOS GASTOS CONTABLES

La conciliación se presentará atendiendo a lo dispuesto por el Acuerdo por el que se emite el formato de conciliación entre los ingresos presupuestarios y contables, así como entre los egresos presupuestarios y los gastos contables.

b) NOTAS DE MEMORIA (CUENTAS DE ORDEN)

Las cuentas de orden se utilizan para registrar movimientos de valores que no afecten o modifiquen el balance del ente contable, sin embargo, su incorporación en libros es necesaria con fines de recordatorio contable, de control y en general sobre los aspectos administrativos, o bien, para consignar sus derechos o responsabilidades contingentes que puedan, o no, presentarse en el futuro.

Las cuentas que se manejan para efectos de estas Notas son las siguientes:

NOTAS A LOS ESTADOS FINANCIEROS. CONCILIACION ENTRE LOS INGRESOS PRESUPUESTARIOS Y CONTABLES

EN LO QUE RESPECTA A LOS INGRESOS PRESUPUESTARIOS DEL MUNICIPIO EN EL 2022 REPORTO UNA DIFERENCIA CON LOS CONTABLES POR \$ 11,484,847 GENERANDO UN INCREMENTO CON LO PRESUPUESTADO EN UN 11%

Cuentas de Orden Contables y Presupuestarias:

0000020



Contables:

Valores

Emisión de obligaciones

Avales y garantías

Juicios

Contratos para Inversión Mediante Proyectos para Prestación de Servicios (PPS) y Similares

Bienes concesionados o en comodato

Concepto	Importe
VALORES	\$.00
EMISIÓN DE OBLIGACIONES	\$.00
AVALES Y GARANTÍAS	\$.00
JUICIOS	\$.00
INVERSIÓN MEDIANTE PROYECTOS PARA PRESTACIÓN DE SERVICIOS (\$.00
BIENES EN CONCESIONADOS O EN COMODATO	\$.00
	\$.00
CUENTAS DE ORDEN CONTABLES	0

NOTAS A LOS ESTADOS FINANCIEROS. CUENTAS DE ORDEN Y PRESUPUESTARIAS

EN ESTE CONCEPTO Y POR EL PERIODO DEL 2022 ES DE CONSIDERAR QUE REFLEJAN EL MOVIMIENTO Y CONCEPTUALIZAN EN UN SENTIDO ESTRICTO EL MOVIMIENTO GENERADO POR EL GASTO, ASI COMO LO CONSERNIENTE A LOS INGRESOS DEL MUNICIPIO.

Presupuestarias:

Cuentas de ingresos

Cuentas de egresos



Se informará, de manera agrupada, en las Notas a los Estados Financieros las cuentas de orden contables y cuentas de orden presupuestario, considerando al menos lo siguiente:

1. Los valores en custodia de instrumentos prestados a formadores de mercado e instrumentos de crédito recibidos en garantía de los formadores de mercado u otros.
2. Por tipo de emisión de instrumento: monto, tasa y vencimiento.
3. Los contratos firmados de construcciones por tipo de contrato.
- 4 El avance que se registra en las cuentas de orden presupuestarias, previo al cierre presupuestario de cada periodo que se reporte

c) NOTAS DE GESTIÓN ADMINISTRATIVA

1. Introducción

Los Estados Financieros de los entes públicos, proveen de información financiera a los principales usuarios de la misma, al Congreso y a los ciudadanos.

El objetivo del presente documento es la revelación del contexto y de los aspectos económicos-financieros más relevantes que influyeron en las decisiones del período, y que deberán ser considerados en la elaboración de los estados financieros para la mayor comprensión de los mismos y sus particularidades.

De esta manera, se informa y explica la respuesta del gobierno a las condiciones relacionadas con la información financiera de cada período de gestión; además, de exponer aquellas políticas que podrían afectar la toma de decisiones en períodos posteriores.

2. Panorama Económico y Financiero

Se informará sobre las principales condiciones económico- financieras bajo las cuales el ente público estuvo operando; y las cuales influyeron en la toma de decisiones de la administración; tanto a nivel local como federal.

3. Autorización e Historia

Se informará sobre:

- a) Fecha de creación del ente.
- b) Principales cambios en su estructura.

4. Organización y Objeto Social

Se informará sobre:



- a) Objeto social.
- b) Principal actividad.
- c) Ejercicio fiscal.
- d) Régimen jurídico.
- e) Consideraciones fiscales del ente: revelar el tipo de contribuciones que esté obligado a pagar o retener.
- f) Estructura organizacional básica.
- g) Fideicomisos, mandatos y análogos de los cuales es fideicomitente o fideicomisario.

5. Bases de Preparación de los Estados Financieros

Se informará sobre:

- a) Si se ha observado la normatividad emitida por el CONAC y las disposiciones legales aplicables.
- b) La normatividad aplicada para el reconocimiento, valuación y revelación de los diferentes rubros de la información financiera, así como las bases de medición utilizadas para la elaboración de los estados financieros; por ejemplo: costo histórico, valor de realización, valor razonable, valor de recuperación o cualquier otro método empleado y los criterios de aplicación de los mismos.
- c) Postulados básicos.
- d) Normatividad supletoria. En caso de emplear varios grupos de normatividades (normatividades supletorias), deberá realizar la justificación razonable correspondiente, su alineación con los PBCG y a las características cualitativas asociadas descritas en el MCCG (documentos publicados en el Diario Oficial de la Federación, agosto 2009).
- e) Para las entidades que por primera vez estén implementando la base devengado de acuerdo a la Ley de Contabilidad, deberán:
 - Revelar las nuevas políticas de reconocimiento;
 - Su plan de implementación;
 - Revelar los cambios en las políticas, la clasificación y medición de las mismas, así como su impacto en la información financiera, y
 - Presentar los últimos estados financieros con la normatividad anteriormente utilizada con las nuevas políticas para fines de comparación en la transición a la base devengado.

6. Políticas de Contabilidad Significativas

Se informará sobre:

- a) Actualización: se informará del método utilizado para la actualización del valor de los activos, pasivos y Hacienda Pública/Patrimonio y las razones de dicha elección. Así como informar de la desconexión o reconexión inflacionaria.
- b) Informar sobre la realización de operaciones en el extranjero y de sus efectos en la información financiera gubernamental.
- c) Método de valuación de la inversión en acciones de Compañías subsidiarias no consolidadas y asociadas.



- d) *Sistema y método de valuación de inventarios y costo de lo vendido.*
- e) *Beneficios a empleados: revelar el cálculo de la reserva actuarial, valor presente de los ingresos esperados comparado con el valor presente de la estimación de gastos tanto de los beneficiarios actuales como futuros.*
- f) *Provisiones: objetivo de su creación, monto y plazo.*
- g) *Reservas: objetivo de su creación, monto y plazo.*
- h) *Cambios en políticas contables y corrección de errores junto con la revelación de los efectos que se tendrá en la información financiera del ente público, ya sea retrospectivos o prospectivos.*
- i) *Reclasificaciones: se deben revelar todos aquellos movimientos entre cuentas por efectos de cambios en los tipos de operaciones.*
- j) *Depuración y cancelación de saldos.*

7. Posición en Moneda Extranjera y Protección por Riesgo Cambiario

Se informará sobre:

- a) *Activos en moneda extranjera.*
- b) *Pasivos en moneda extranjera.*
- c) *Posición en moneda extranjera.*
- d) *Tipo de cambio.*
- e) *Equivalente en moneda nacional.*

Lo anterior, por cada tipo de moneda extranjera que se encuentre en los rubros de activo y pasivo.

Adicionalmente, se informará sobre los métodos de protección de riesgo por variaciones en el tipo de cambio.

8. Reporte Analítico del Activo

Debe mostrar la siguiente información:

- a) *Vida útil o porcentajes de depreciación, deterioro o amortización utilizados en los diferentes tipos de activos.*
- b) *Cambios en el porcentaje de depreciación o valor residual de los activos.*
- c) *Importe de los gastos capitalizados en el ejercicio, tanto financieros como de investigación y desarrollo.*
- d) *Riesgos por tipo de cambio o tipo de interés de las inversiones financieras.*
- e) *Valor activado en el ejercicio de los bienes construidos por la entidad.*
- f) *Otras circunstancias de carácter significativo que afecten el activo, tales como bienes en garantía, señalados en embargos, litigios, títulos de inversiones entregados en garantías, baja significativa del valor de inversiones financieras, etc.*
- g) *Desmantelamiento de Activos, procedimientos, implicaciones, efectos contables.*
- h) *Administración de activos; planeación con el objetivo de que el ente los utilice de manera más efectiva.*

Adicionalmente, se deben incluir las explicaciones de las principales variaciones en el activo, en cuadros

- a) *Inversiones en valores.*
- b) *Patrimonio de Organismos descentralizados de Control Presupuestario Indirecto.*
- c) *Inversiones en empresas de participación mayoritaria.*



- d) *Inversiones en empresas de participación minoritaria.*
- e) *Patrimonio de organismos descentralizados de control presupuestario directo, según corresponda.*

9. Fideicomisos, Mandatos y Análogos

Se deberá informar:

- a) *Por ramo administrativo que los reporta.*
- b) *Enlistar los de mayor monto de disponibilidad, relacionando aquéllos que conforman el 80% de las disponibilidades.*

10. Reporte de la Recaudación

- a) *Análisis del comportamiento de la recaudación correspondiente al ente público o cualquier tipo de ingreso, de forma separada los ingresos locales de los federales.*
- b) *Proyección de la recaudación e ingresos en el mediano plazo.*

11. Información sobre la Deuda y el Reporte Analítico de la Deuda

- a) *Utilizar al menos los siguientes indicadores: deuda respecto al PIB y deuda respecto a la recaudación tomando, como mínimo, un período igual o menor a 5 años.*
- b) *Información de manera agrupada por tipo de valor gubernamental o instrumento financiero en la que se consideren intereses, comisiones, tasa, perfil de vencimiento y otros gastos de la deuda.*

12. Calificaciones otorgadas

Informar, tanto del ente público como cualquier transacción realizada, que haya sido sujeta a una calificación crediticia.

13. Proceso de Mejora

Se informará de:

- a) *Principales Políticas de control interno.*
- b) *Medidas de desempeño financiero, metas y alcance.*

14. Información por Segmentos

Cuando se considere necesario se podrá revelar la información financiera de manera segmentada debido a la diversidad de las actividades y operaciones que realizan los entes públicos, ya que la misma proporciona información acerca de las diferentes actividades operativas en las cuales participa, de los productos o servicios que maneja, de las diferentes áreas geográficas, de los grupos homogéneos con el objetivo de entender el desempeño del ente, evaluar mejor los riesgos y beneficios del mismo, y entenderlo como un todo y sus partes integrantes.

15. Eventos Posteriores al Cierre

El ente público informará el efecto en sus estados financieros de aquellos hechos ocurridos en el período posterior al que informa, que proporcionan mayor evidencia sobre eventos que le afectan económicamente y que no se conocían a la fecha de cierre.

16. Partes Relacionadas

Se debe establecer por escrito que no existen partes relacionadas que pudieran ejercer influencia significativa sobre la toma de decisiones financieras y operativas.

17. Responsabilidad Sobre la Presentación Razonable de la Información Contable

La Información Contable deberá estar firmada en cada página de la misma e incluir al final la siguiente leyenda: "Bajo protesta de decir verdad declaramos que los Estados Financieros y sus notas, son razonablemente correctos y son responsabilidad del emisor". Lo anterior, no será aplicable para la información contable consolidada.

"Bajo protesta de decir verdad declaramos que los Estados Financieros y sus notas, son razonablemente correctos y son responsabilidad del emisor".

NOTAS DE GESTIÓN ADMINISTRATIVA
INFORME DEL 1 DE ENERO AL 31 DE DICIEMBRE DE 2022
Municipio de Zaragoza, S.L.P.

1. Introducción:

Breve descripción de las actividades principales del municipio.

Administrar los recursos municipales recibidos de fondos de aportaciones Federales, Estatales y Recursos propios.

Proporcionar los servicios básicos a la población de Agua potable, Seguridad, Alumbrado Público, Salud y Apoyos Sociales.

2. Panorama Económico y Financiero:

Se informará sobre las principales condiciones económico-financieras bajo las cuales el municipio estuvo operando; y las cuales influyeron en la toma de decisiones de la administración municipal.

Derivado de la pandemia de COVID-SARC19 el panorama económico y financiero del municipio se vio mermado en la economía del municipio con el cierre de pequeños negocios, no obstante el municipio logró recaudar en general un importe mayor al programado en el presupuesto de ingresos del ejercicio 2022 y el gasto fue menor al programado en el presupuesto de egresos 2022

3. Autorización e Historia:

Se informará sobre:

a) Fecha de creación del Municipio:

3 de Noviembre de 1882.

b) Principales cambios en su estructura durante el ejercicio 2022.

En el mes de Noviembre 2022 se reincorpora la encargada del Departamento de Recursos Humanos la C. Mayra Alejandrina López Zárate.

4. Organización y Objeto Social:

Se informará sobre:

a) Objeto social.

El objeto social del Municipio de Zaragoza, S.L.P., es el de brindar los servicios y apoyos a la ciudadanía a través de las diferentes Direcciones del Ayuntamiento y Administrar los

NOTAS DE GESTIÓN ADMINISTRATIVA

INFORME DEL 1 DE ENERO AL 31 DE DICIEMBRE DE 2022

Municipio de Zaragoza, S.L.P.

recursos con los que cuenta el municipio y los que le son proporcionados por los ámbitos Federal y Estatal en beneficio de obras y acciones que impacten positivamente en los habitantes y en la sociedad.

- b) Principales actividades.
Agricultura, ganadería, silvicultura, minería, industria manufacturera, comercio, servicios.
- c) Régimen Jurídico que le es aplicable. (Forma como está dado de alta el municipio ante la Secretaría de Hacienda y Crédito Público).

Municipio libre y soberano del Estado de San Luis Potosí, régimen fiscal: Dependencias gubernamentales sin fines de lucro.

- d) Consideraciones fiscales del municipio: obligaciones fiscales (revelar el tipo de contribuciones que esté obligado a pagar o retener).

Retención de ISR.
Pago del impuesto estatal de nómina.

- e) Estructura organizacional básica.- Anexar organigrama vigente del municipio.



- f) Fideicomisos, mandatos y análogos de los cuales es fideicomitente o fideicomisario.

No se cuenta con fideicomisos.

5. Bases de Preparación de los Estados Financieros:

Se informará sobre:

- a) Se ha observado la normatividad emitida por el CONAC y las disposiciones legales aplicables: Si (X) No ()

NOTAS DE GESTIÓN ADMINISTRATIVA**INFORME DEL 1 DE ENERO AL 31 DE DICIEMBRE DE 2022****Municipio de Zaragoza, S.L.P.**

Comentarios: Los Estados Financieros se elaboraron con la información generada por el sistema SACG_Net y por las normas de contabilidad generalmente aceptadas, así como las Normas de Información Financiera NIF.

- b) La normatividad aplicada para el reconocimiento, valuación y revelación de los diferentes rubros de la información financiera, así como las bases de medición utilizadas para la elaboración de los estados financieros; por ejemplo: costo histórico, valor de realización, valor razonable, valor de recuperación o cualquier otro método empleado y los criterios de aplicación de los mismos.
- c) Postulados básicos.
- d) Normatividad supletoria. En caso de emplear varios grupos de normatividades (normatividades supletorias), deberá realizar la justificación razonable correspondiente, su alineación con los PBCG y a las características cualitativas asociadas descritas en el MCCG (documentos publicados en el Diario Oficial de la Federación, agosto 2009).

6. Políticas de Contabilidad Significativas:

Se informará sobre:

- a) Actualización: se informará del método utilizado para la actualización del valor de los activos, pasivos y Hacienda Pública y/o patrimonio y las razones de dicha elección. Así como informar de la desconexión o reconexión inflacionaria:

No aplica.
- b) Informar sobre la realización de operaciones en el extranjero y de sus efectos en la información financiera gubernamental.

No aplica.
- c) Método de valuación de la inversión en acciones de Compañías subsidiarias no consolidadas y asociadas.

No aplica.
- d) Sistema y método de valuación de inventarios y costo de lo vendido.

No aplica.

NOTAS DE GESTIÓN ADMINISTRATIVA**INFORME DEL 1 DE ENERO AL 31 DE DICIEMBRE DE 2022****Municipio de Zaragoza, S.L.P.**

- e) Beneficios a empleados: revelar el cálculo de la reserva actuarial, valor presente de los ingresos esperados comparado con el valor presente de la estimación de gastos tanto de los beneficiarios actuales como futuros.

No aplica.

- f) Provisiones: objetivo de su creación, monto y plazo:

No aplica.

- g) Reservas: objetivo de su creación, monto y plazo:

No aplica.

- h) Cambios en políticas contables y corrección de errores junto con la revelación de los efectos que se tendrá en la información financiera del ente público, ya sea retrospectivos o prospectivos:

No aplica.

- i) Reclasificaciones: Se deben revelar todos aquellos movimientos entre cuentas por efectos de cambios en los tipos de operaciones:

No aplica.

- j) Depuración y cancelación de saldos:

No aplica.

7. Posición en Moneda Extranjera y Protección por Riesgo Cambiario:

Se informará sobre:

- a) Activos en moneda extranjera.

No aplica.

- b) Pasivos en moneda extranjera.

No aplica.

- c) Posición en moneda extranjera.

No aplica.

- d) Tipo de cambio.

NOTAS DE GESTIÓN ADMINISTRATIVA
INFORME DEL 1 DE ENERO AL 31 DE DICIEMBRE DE 2022
Municipio de Zaragoza, S.L.P.

No aplica.

- e) Equivalente en moneda nacional.

No aplica.

Lo anterior se informará por cada tipo de moneda extranjera que se encuentre en los rubros de activo y pasivo.

Adicionalmente, se informará sobre los métodos de protección de riesgo por variaciones en el tipo de cambio.

8. Reporte Analítico del Activo:

Debe mostrar la siguiente información:

- a) Vida útil o porcentajes de depreciación, deterioro o amortización utilizados en los diferentes tipos de activos:

Equipo de transporte 5 años, depreciación del 20%.
Maquinaria y equipo. 5 años, depreciación del 20%.
Bienes inmuebles 10 años, depreciación del 10%.

- b) Cambios en el porcentaje de depreciación o valor residual de los activos:

No aplica.

- c) Importe de los gastos capitalizados en el ejercicio, tanto financieros como de investigación y desarrollo:

No aplica.

- d) Riesgos por tipo de cambio o tipo de interés de las inversiones financieras:

No aplica.

- e) Valor activado en el ejercicio de los bienes construidos por el municipio:

Valor intrínseco en virtud de que son de uso común difícilmente se puede otorgar un valor monetario y/o económico toda vez que los bienes construidos por el municipio representan valores de uso comunitario.

NOTAS DE GESTIÓN ADMINISTRATIVA**INFORME DEL 1 DE ENERO AL 31 DE DICIEMBRE DE 2022****Municipio de Zaragoza, S.L.P.**

- f) Otras circunstancias de carácter significativo que afecten el activo, tales como bienes en garantía, señalados en embargos, litigios, títulos de inversiones entregados en garantías, baja significativa del valor de inversiones financieras, etc.:

No aplica.

- g) Desmantelamiento de activos, procedimientos, implicaciones, efectos contables:

No aplica.

- h) Administración de activos; planeación con el objetivo de que el ente los utilice de manera más efectiva:

Adicionalmente, se deben incluir las explicaciones de las principales variaciones en el activo, en cuadros comparativos como sigue:

- a) Inversiones en valores.

No aplica.

- b) Patrimonio de Organismos descentralizados de Control Presupuestario Indirecto.

No aplica.

- c) Inversiones en empresas de participación mayoritaria.

No aplica.

- d) Inversiones en empresas de participación minoritaria.

No aplica.

- e) Patrimonio de organismos descentralizados de control presupuestario directo, según corresponda.

No aplica.

9. Fideicomisos, Mandatos y Análogos:

Se deberá informar:

- a) Por ramo administrativo que los reporta:

No aplica.

NOTAS DE GESTIÓN ADMINISTRATIVA
INFORME DEL 1 DE ENERO AL 31 DE DICIEMBRE DE 2022
Municipio de Zaragoza, S.L.P.

b) Enlistar los de mayor monto de disponibilidad, relacionando aquéllos que conforman el 80% de las disponibilidades:

10. Reporte de la Recaudación:

a) Análisis del comportamiento de la recaudación, de forma separada los ingresos locales de los federales:

No aplica.

b) Proyección de la recaudación e ingresos en el mediano plazo:

11. Información sobre la Deuda y el Reporte Analítico de la Deuda:

Se informará lo siguiente:

- a) Utilizar al menos los siguientes indicadores: deuda respecto al PIB y deuda respecto a la recaudación tomando, como mínimo, un período igual o menor a 5 años.
- b) Información de manera agrupada por tipo de valor gubernamental o instrumento financiero en la que se considere intereses, comisiones, tasa, perfil de vencimiento y otros gastos de la deuda.

12. Calificaciones otorgadas:

Informar, tanto del municipio como cualquier transacción realizada, que haya sido sujeta a una calificación crediticia:

No aplica.

13. Proceso de Mejora:

Se informará de:

- a) Principales Políticas de control interno:
 - 1. Emisión y redacción de manuales de procedimientos actualizados a los tiempos actuales en cuestiones tecnológicas y de comunicación remota.
 - 2. Establecimiento de revisión y supervisión de documentación fiscal y legal de los proveedores, prestadores de servicio y contratistas de bienes y servicios y obras de infraestructura.

NOTAS DE GESTIÓN ADMINISTRATIVA**INFORME DEL 1 DE ENERO AL 31 DE DICIEMBRE DE 2022****Municipio de Zaragoza, S.L.P.**

3. Estandarización de operaciones de pago a proveedores y de cobro de impuestos, derechos y aprovechamientos.
4. Capacitación continua al personal de estas áreas.
5. Establecimiento de políticas de transparencia, rendición de cuentas y austeridad en todas las direcciones del municipio procurando en la medida de lo posible compras consolidadas de artículos,

b) Medidas de desempeño financiero, metas y alcance:

14. Información por Segmentos:

Cuando se considere necesario se podrá revelar la información financiera de manera segmentada debido a la diversidad de las actividades y operaciones que realiza el municipio, ya que la misma proporciona información acerca de las diferentes actividades operativas en las cuales participa, de los productos o servicios que maneja, de las diferentes áreas geográficas, de los grupos homogéneos con el objetivo de entender el desempeño del ente, evaluar mejor los riesgos y beneficios del mismo; y entenderlo como un todo y sus partes integrantes.

Consecuentemente, esta información contribuye al análisis más preciso de la situación financiera, grados y fuentes de riesgo y crecimiento potencial de negocio.

15. Eventos Posteriores al Cierre:

El municipio informará el efecto en sus estados financieros de aquellos hechos ocurridos en el período posterior al que informa, que proporcionan mayor evidencia sobre eventos que le afecten económicamente y que no se conocían a la fecha de cierre.

16. Partes Relacionadas:

Se debe establecer por escrito que no existen partes relacionadas que pudieran ejercer influencia significativa sobre la toma de decisiones financieras y operativas:

17. Responsabilidad sobre la presentación razonable de los Estados Financieros:

La Información Contable deberá estar firmada en cada página de la misma e incluir al final la siguiente leyenda: "***Bajo protesta de decir verdad declaramos que los Estados Financieros y sus notas, son razonablemente correctos y son responsabilidad del emisor***". Lo anterior, no será aplicable para la información contable consolidada.

Anexo C-29

NOTAS DE GESTIÓN ADMINISTRATIVA

INFORME DEL 1 DE ENERO AL 31 DE DICIEMBRE DE 2022

Municipio de Zaragoza, S.L.P.

Bajo protesta de decir verdad declaramos que los Estados Financieros y sus notas, son razonablemente correctos y son responsabilidad del emisor



Emmanuel Díaz Loredo
Presidente Municipal



Eric Cárdenas Zavala
Tesorero Municipal



Karen Yazmín Ávila
Rodríguez.
Síndico



MAPP. Celia García Valdivieso
Contralor

1.



Información Presupuestaria

Cuenta Pública 2022
MUNICIPIO DE ZARAGOZA
Estado Analítico del Ejercicio del Presupuesto de Egresos
Clasificación por Objeto del Gasto (Capítulo y Concepto)
Del 1 de Enero al 31 de Diciembre de 2022

Concepto	Egresos					Subejercicio
	Aprobado	Ampliaciones/ (Reducciones)	Modificado	Devengado	Pagado	
	1	2	3 = (1 + 2)	4	5	
					6 = (3 - 4)	
Servicios Personales	32,941,970	39,535,675	72,477,645	38,856,334	38,856,334	33,621,311
Remuneraciones al Personal de Carácter Permanente	25,891,223	33,052,906	58,944,129	30,756,263	30,756,263	28,187,866
Remuneraciones al Personal de Carácter Transitorio	315,000	1,251,258	1,566,258	1,179,904	1,179,904	386,353
Remuneraciones Adicionales y Especiales	5,398,934	4,306,115	9,705,049	6,083,151	6,083,151	3,621,898
Seguridad Social	223,000	-200,030	23,000	0	0	23,000
Otras Prestaciones Sociales y Económicas	1,113,813	1,125,397	2,239,210	837,015	837,015	1,402,194
Previsiones	0	0	0	0	0	0
Pago de Estímulos a Servidores Públicos	0	0	0	0	0	0
Materiales y Suministros	7,060,575	5,637,465	12,698,040	11,492,012	11,492,012	1,206,028
Materiales de Administración, Emisión de Documentos y Artículos Oficiales	1,112,000	901,827	2,013,827	1,832,191	1,832,191	181,636
Alimentos y Utensilios	344,300	795,989	1,140,289	1,140,289	1,140,289	0
Materias Primas y Materiales de Producción y Comercialización	18,000	-18,030	0	0	0	0
Materiales y Artículos de Construcción y de Reparación	2,816,275	1,711,523	4,527,798	3,866,156	3,866,156	661,641
Productos Químicos, Farmacéuticos y de Laboratorio	322,000	-121,874	200,126	57,051	57,051	143,075
Combustibles, Lubricantes y Aditivos	1,839,000	1,816,131	3,655,131	3,655,131	3,655,131	0
Vestuario, Blancos, Prendas de Protección y Artículos Deportivos	152,000	38,970	190,970	58,980	58,980	131,990
Materiales y Suministros Para Seguridad	0	0	0	0	0	0
Herramientas, Refacciones y Accesorios Menores	457,000	512,899	969,899	882,214	882,214	87,685
Servicios Generales	12,907,175	17,334,574	30,241,749	24,112,580	24,112,580	6,129,169
Servicios Básicos	5,831,925	3,970,064	9,801,989	5,630,343	5,630,343	4,171,646
Servicios de Arrendamiento	478,500	625,723	1,104,223	1,104,223	1,104,223	0
Servicios Profesionales, Científicos, Técnicos y Otros Servicios	1,923,000	1,028,746	2,951,746	2,856,953	2,856,953	94,793
Servicios Financieros, Bancarios y Comerciales	985,500	-5,624	979,876	258,358	258,358	721,518
Servicios de Instalación, Reparación, Mantenimiento y Conservación	2,009,800	929,144	2,938,944	2,543,793	2,543,793	395,152
Servicios de Comunicación Social y Publicidad	230,000	209,279	439,279	64,960	64,960	374,319
Servicios de Traslado y Viáticos	197,500	50,063	247,563	85,260	85,260	162,303
Servicios Oficiales	1,075,000	10,277,175	11,352,175	11,124,436	11,124,436	227,739
Otros Servicios Generales	175,950	250,003	425,953	444,254	444,254	-18,301
Transferencias, Asignaciones, Subsidios y Otras Ayudas	10,540,505	3,952,415	14,492,920	9,860,216	9,860,216	4,632,704
Transferencias Internas y Asignaciones al Sector Público	0	0	0	0	0	0
Transferencias al Resto del Sector Público	0	0	0	0	0	0
Subsidios y Subvenciones	0	0	0	0	0	0
Ayudas Sociales	8,637,000	4,993,771	13,630,771	9,806,697	9,806,697	3,824,074
Pensiones y Jubilaciones	1,903,505	-1,041,356	862,149	53,518	53,518	808,630
Transferencias a Fideicomisos, Mandatos y Otros Análogos	0	0	0	0	0	0
Transferencias a la Seguridad Social	0	0	0	0	0	0
Donativos	0	0	0	0	0	0
Transferencias al Exterior	0	0	0	0	0	0
Bienes Muebles, inmuebles e Intangibles	1,428,200	-1,047,736	380,435	1,985,486	1,985,486	-1,605,051
Mobiliario y Equipo de Administración	448,200	-164,935	283,235	399,797	399,797	-116,562
Mobiliario y Equipo Educativo y Recreativo	0	0	0	0	0	0
Equipo e Instrumental Médico y de Laboratorio	0	0	0	0	0	0
Vehículos y Equipo de Transporte	215,000	1,220,000	1,435,000	1,111,200	1,111,200	323,800
Equipo de Defensa y Seguridad	30,000	0	30,000	0	0	30,000
Maquinaria, Otros Equipos y Herramientas	653,000	-102,930	550,200	474,488	474,488	75,711
Activos Biológicos	0	0	0	0	0	0

0000036

0000037

Cuenta Publica 2022
 MUNICIPIO DE ZARAGOZA
 Estado Analítico del Ejercicio del Presupuesto de Egresos
 Clasificación por Objeto del Gasto (Capítulo y Concepto)
 Del 1 de Enero al 31 de Diciembre de 2022

Concepto	Egresos		Subejercicio			
	Aprobado 1	Ampliaciones/ Reducciones) 2		Modificado 3 = (1 + 2)	Devengado 4	Pagado 5
Bienes Inmuebles	30,000	-2,000,000	-1,970,000	0	0	0
Activos Intangibles	52,000	0	52,000	0	0	52,000
Inversión Pública	46,618,382	-19,990,939	26,627,443	24,820,164	24,820,164	1,807,288
Otra Pública en Bienes de Dominio Público	46,618,382	-21,383,011	25,235,371	24,036,639	24,036,639	1,198,731
Otra Pública en Bienes Propios	0	1,392,052	1,392,052	783,525	783,525	608,527
Proyectos Productivos y Acciones de Fomento	0	0	0	0	0	0
Inversiones Financieras y Otras Provisiones	0	0	0	0	0	0
Inversiones Para el Fomento de Actividades Productivas	0	0	0	0	0	0
Acciones y Participaciones de Capital	0	0	0	0	0	0
Compra de Títulos y Valores	0	0	0	0	0	0
Concesión de Préstamos	0	0	0	0	0	0
Inversiones en Fideicomisos, Mandatos y Otros Andamios	0	0	0	0	0	0
Otras Inversiones Financieras	0	0	0	0	0	0
Provisiones para Contingencias y Otras Erogaciones Especiales	0	0	0	0	0	0
Participaciones y Aportaciones	0	0	0	0	0	0
Participaciones	0	0	0	0	0	0
Aportaciones	0	0	0	0	0	0
Convenios	0	0	0	0	0	0
Deuda Pública	0	0	0	0	0	0
Amortización de la Deuda Pública	0	0	0	0	0	0
Intereses de la Deuda Pública	0	0	0	0	0	0
Comisiones de la Deuda Pública	0	0	0	0	0	0
Gastos de la Deuda Pública	0	0	0	0	0	0
Costo por Coberturas	0	0	0	0	0	0
Apoyos Financieros	0	0	0	0	0	0
Adeudos de Ejercicios Fiscales Anteriores (Adelantos)	0	0	0	0	0	0
Total del Gasto	111,496,807	45,421,404	156,918,211	111,126,792	111,126,792	45,791,419

LIC. EMANUEL DIAZ LOREDO
 PRESIDENTE MUNICIPAL


C.P. ERIC CARDENASZAVALA
 TESORERO MUNICIPAL

LIC. KAREN YAZMIN AVILA RODRIGUEZ
 SINDICO MUNICIPAL

M.A.P. CELIA GARCIA VALDIVIESO
 CONTRALOR

Cuenta Pública 2022
MUNICIPIO DE ZARAGOZA
Estado Analítico del Ejercicio del Presupuesto de Egresos
Clasificación Económica (por Tipo de Gasto)
Del 1 de Enero al 31 de Diciembre de 2022

Concepto	Egresos					Subejercicio
	Aprobado	Ampliaciones/ (Reducciones)	Modificado	Devengado	Pagado	
	1	2	3 = (1 + 2)	4	5	
Gasto Corriente	61,384,720	67,583,485	128,968,205	84,267,624	84,267,624	
Gasto de Capital	48,208,582	-21,120,724	27,087,857	26,805,650	26,805,650	
Amortización de la Deuda y Disminución de Pasivos	0	0	0	0	0	
Pensiones y Jubilaciones	1,903,505	-1,041,356	862,149	53,518	53,518	
Participaciones	0	0	0	0	0	
Total del Gasto	111,496,807	45,421,404	156,918,211	111,126,792	111,126,792	


 LIC. EMMANUEL DÍAZ LOREDO
 PRESIDENTE MUNICIPAL


 C.P. ERIC CARDENAS ZAVALA
 TESORERO MUNICIPAL

LIC. KAREN YAZMÍN ÁVILA RODRÍGUEZ
 SINDICO MUNICIPAL


 MAPP. CELIA GARCÍA VALDIVIESO
 CONTRALOR

0000039

Cuenta Pública 2022
MUNICIPIO DE ZARAGOZA
Estado Analítico del Ejercicio del Presupuesto de Egresos
Clasificación Funcional (Finalidad y Función)
Del 1 de Enero al 31 de Diciembre de 2022

Concepto	Egresos					Subejercicio 6 = (3 + 4)
	Aprobado	Ampliaciones/ (Reducciones)	Modificado	Devengado	Pagado	
	1	2	3 = (1 + 2)	4	5	
Gobierno	73,396,865	25,225,045	98,621,910	78,509,694	78,509,694	20,112,216
Legislación	1,500,000	0	1,500,000	876,358	876,358	623,642
Justicia	0	0	0	0	0	0
Coordinación de la Política de Gobierno	0	0	0	0	0	0
Relaciones Exteriores	0	0	0	0	0	0
Asuntos Financieros y Hacendarios	69,896,865	-4,503,271	65,393,594	75,075,058	75,075,058	-9,681,463
Seguridad Nacional	0	0	0	0	0	0
Asuntos de Orden Público y de Seguridad Interior	2,000,000	29,728,316	31,728,316	2,558,278	2,558,278	29,170,038
Otros Servicios Generales	0	0	0	0	0	0
Desarrollo Social	38,099,942	20,196,359	58,296,301	32,617,098	32,617,098	25,679,203
Protección Ambiental	1,719,302	1,119,849	2,839,151	1,810,879	1,810,879	1,028,273
Vivienda y Servicios a la Comunidad	31,038,640	13,036,335	44,074,975	25,530,647	25,530,647	18,544,328
Salud	0	0	0	0	0	0
Recreación, Cultura y Otras Manifestaciones Sociales	0	2,579,558	2,579,558	1,104,652	1,104,652	1,474,905
Educación	1,617,000	1,234,154	2,851,154	1,336,825	1,336,825	1,514,330
Protección Social	1,000,000	1,084,880	2,084,880	745,416	745,416	1,339,464
Otros Asuntos Sociales	2,725,000	1,141,583	3,866,583	2,088,680	2,088,680	1,777,903
Desarrollo Económico	0	0	0	0	0	0
Asuntos Económicos, Comerciales y Laborales en General	0	0	0	0	0	0
Agropecuaria, Silvicultura, Pesca y Caza	0	0	0	0	0	0
Combustibles y Energía	0	0	0	0	0	0
Minería, Manufacturas y Construcción	0	0	0	0	0	0
Transporte	0	0	0	0	0	0
Comunicaciones	0	0	0	0	0	0
Turismo	0	0	0	0	0	0
Ciencia, Tecnología e Innovación	0	0	0	0	0	0
Otras Industrias y Otros Asuntos Económicos	0	0	0	0	0	0
Otras no Clasificadas en Funciones Anteriores	0	0	0	0	0	0
Transacciones de la Deuda Pública / Costo Financiero de la Deuda	0	0	0	0	0	0
Transferencias, Participaciones y Aportaciones entre Diferentes Niveles y Ordenes de Gobierno	0	0	0	0	0	0
Saneamiento del Sistema Financiero	0	0	0	0	0	0
Adeudos de Ejercicios Fiscales Anteriores	0	0	0	0	0	0
Total del Gasto	111,496,807	45,421,404	156,918,211	111,126,792	111,126,792	45,791,419

LIC. EMMANUEL DÍAZ LOREDO
PRESIDENTE MUNICIPAL


C.P. ERIC CARDENAS ZAVALA
TESORERO MUNICIPAL

LIC. KAREN YAZMIN ÁVILA RODRÍGUEZ
SINDICO MUNICIPAL


MAPP. CELIA GARCÍA VALDIVIESO
CONTRALOR

Cuenta Pública 2022
MUNICIPIO DE ZARAGOZA
 Estado Analítico del Ejercicio del Presupuesto de Egresos
 Clasificación Administrativa
 Del 1 de Enero al 31 de Diciembre de 2022

Concepto	Egresos					Subejercicio 6 = (3 - 4)
	Aprobado	Ampliaciones/ (Reducciones)	Modificado	Devengado	Pagado	
	1	2	3 = (1 + 2)	4	5	
Sin Ramo/Dependencia	111,496,807	45,421,404	156,918,211	111,126,792	111,126,792	45,791,419
TESORERIA	69,896,865	-3,961,915	65,934,950	75,291,600	75,291,600	-9,356,650
INFRAESTRUCTURA	18,812,000	13,650,193	32,462,193	19,551,061	19,551,061	12,911,132
FORTALECIMIENTO	22,787,942	35,733,126	58,521,068	16,284,132	16,284,132	42,236,936
Total del Gasto	111,496,807	45,421,404	156,918,211	111,126,792	111,126,792	45,791,419


 LIC. EMMANUEL DÍAZ LOREDO
 PRESIDENTE MUNICIPAL


 LIC. KAREN YAZMIN ÁVILA RODRÍGUEZ
 SINDICO MUNICIPAL


 C.P. ERIC CARDENAS ZAVALA
 TESORERO MUNICIPAL


 MAPP. CELIA GARCÍA VALDIVIESO
 CONTRALOR

000000



Anexos

0000041

MUNICIPIO DE ZARAGOZA

SAN LUIS POTOSI

Auxiliares de Cuentas (Totales por cuenta) del 01/ene./2022 al 31/dic./2022

Con saldo y/o movimientos. (De la cuenta: 1112 a la 1113)

Uw SUPERVISOR

Fecha y 28Feb/2023

Rep:

12:30 p. m.

Cuenta	Nombre de la Cuenta	Movimientos del Periodo				Saldo Final
		Saldo Inicial	Cargos	Abonos		
1112	BANCOS/TESORERIA	-\$4,882,419.23	\$150,226,110.58	\$148,238,576.04	-\$2,894,884.69	
1112-0001	(S) BANORTE TESORERIA #401120200	\$13,557.15	\$0.00	\$823,372.11	-\$606,814.96	
1112-0003	(S) BANORTE FORTA 16 #418850248	-\$409.40	\$0.00	\$0.00	\$402.40	
1112-0004	(S) BANORTE PROGRAMAS REGIONALES # 434689937	\$4,077.99	\$0.00	\$0.00	\$4,077.99	
1112-0005	(N) BANORTE FONDO MINERO #42443755344 RED AGUA NEGRA	-\$215,509.85	\$0.00	\$0.00	-\$215,509.85	
1112-0006	(S) BANORTE FONDO MINERO #424375335 PAV CALLE PRINCIPALLOC LA ESPERANZA	\$20,005.36	\$0.00	\$0.00	\$20,005.36	
1112-0008	(S) BANORTE FONDO MINERO # 418850547/DRENALJE P.SARCIDO	-\$420,289.51	\$0.00	\$0.00	-\$420,289.51	
1112-0011	(S) BANORTE FONDO MINERO #424375328 ELECTRIE.M.JOTHON	-\$4,014.22	\$0.00	\$0.00	-\$4,014.22	
1112-0012	(N) BANORTE FONDO MINERO #424375317/ELECTR.CERRO GORDO	-\$408,315.15	\$0.00	\$0.00	-\$408,315.15	
1112-0015	(N) BANORTE FONDO MINERO #424375474 DRENALJE AV.ZAPATA	-\$590,071.26	\$0.00	\$0.00	-\$590,071.26	
1112-0016	(S) FORTA FINANCIERO DE INVERSION #445942382	\$29,809.77	\$0.00	\$0.00	\$29,809.77	
1112-0017	(N) BANORTE FISE 2016 #455482417	\$1,734,089.01	\$0.00	\$0.00	\$1,734,089.01	
1112-0019	(S) BANORTE CATASTRO #629015626	\$931.37	\$0.00	\$0.00	\$931.37	
1112-0020	(S) BANORTE PAMO 20 # 0621,809043	-\$19,554.97	\$0.00	\$0.00	-\$19,554.97	
1112-0022	(N) BANORTE FORTALECIMIENTO # 8494322804	-\$48,810.03	\$0.00	\$0.00	-\$48,810.03	
1112-0023	(N) BANORTE INFRAESTRUCTURA # 849434892	\$15,256.57	\$0.00	\$0.00	\$15,256.57	
1112-0024	(S) BANORTE DIF #632279099	-\$53,031.26	\$0.00	\$0.00	-\$53,031.26	
1112-0025	(N) BANORTE TES #621808070	-\$892,459.94	\$0.00	\$0.00	-\$892,459.94	
1112-0026	(N) BANORTE INFRA # 808805937	-\$178,381.44	\$0.00	\$0.00	-\$178,381.44	
1112-0027	(N) BANORTE FORTA0 #808805946	-\$404,448.77	\$0.00	\$0.00	-\$404,448.77	
1112-0029	(N) BANORTE INFRA 10, #628015998	-\$13,009.00	\$0.00	\$0.00	-\$13,009.00	
1112-0030	(N) BANORTE FORTA10 #631892041	\$11,316.00	\$0.00	\$0.00	\$11,316.00	
1112-0031	(N) BANORTE INFRA08 #621809061	\$25,982.07	\$0.00	\$0.00	\$25,982.07	
1112-0032	(N) BANORTE INFRA12 #64632419	\$20,000.00	\$0.00	\$0.00	\$20,000.00	
1112-0033	(N) BANORTE SEGE 2011 # 800959674	-\$420,077.55	\$0.00	\$0.00	-\$420,077.55	
1112-0034	(S) BANORTE FDO AHORRO # 0628019699	-\$829,222.07	\$0.00	\$0.00	-\$829,222.07	
1112-0035	(S) BANORTE FORTA13 # 0648954587	-\$6,740.00	\$0.00	\$0.00	-\$6,740.00	
1112-0036	(S) BANORTE INFRA13 # 848854596	-\$8,778.00	\$0.00	\$0.00	-\$8,778.00	
1112-0038	(N) BANORTE DIF # 6322790892	-\$10,672.56	\$0.00	\$0.00	-\$10,672.56	

**MUNICIPIO DE ZARAGOZA
SAN LUIS POTOSI**

Auxiliares de Cuentas (Totales por cuenta) del 01/ene./2022 al 31/dic./2022

Con saldo y/o movimientos. (De la cuenta: 1112 a la 1113)

Usu: SUPERVISOR

Fecha y 28/feb./2023

Rep:
rptAuxiliarCuenta
sTotales

12:30 p. m.

Cuenta	Nombre de la Cuenta	Saldo Inicial	Movimientos del Periodo		Saldo Final
			Cargos	Abonos	
1112-0039	(N) BANORTE FEIS 2014 # 250289387	\$600,018.85	\$0.00	\$0.00	\$600,018.85
1112-0040	(S) BANORTE FEISE 13 # 874792443	-\$934,543.26	\$0.00	\$0.00	-\$934,543.26
1112-0041	(S) BANORTE VIVIENDA DIGNA # 874792229	-\$4,396.00	\$0.00	\$0.00	-\$4,396.00
1112-0042	(N) BANORTE SEGE #888465605	-\$2,211,485.52	\$0.00	\$0.00	-\$2,211,485.52
1112-0043	(N) BANORTE BENEFICIARIOS # 203755664	\$518.17	\$0.00	\$0.00	\$518.17
1112-0044	(S) BANORTE FORTA14 # 218947539	-\$136,042.81	\$0.00	\$0.00	-\$136,042.81
1112-0045	(S) BANORTE INFRA14 # 0218947548	-\$2,544.96	\$0.00	\$0.00	-\$2,544.96
1112-0046	(N) BANORTE INFRA DEPORTIVA # 894889967	\$5,563.93	\$0.00	\$0.00	\$5,563.93
1112-0048	(S) BANORTE INFRA15 # 257870298	\$20,823.66	\$0.00	\$0.00	\$20,823.66
1112-0049	(S) BANORTE TESORERIA # 268348421	-\$694.09	\$0.00	\$0.00	-\$694.09
1112-0050	(S) BANORTE FDO DE CULTURA # 257870467	\$2.90	\$0.00	\$0.00	\$2.90
1112-0051	(N) BANORTE FISE 2015 # 277357612	\$9,702.56	\$0.00	\$0.00	\$9,702.56
1112-0056	(N) FORTALECIMIENTO INVERSION 2017 #490589696	\$2.88	\$0.00	\$0.00	\$2.88
1112-0057	(S) BANORTE RAMO 20 # 324451777	\$203,850.10	\$0.00	\$0.00	\$203,850.10
1112-0059	(S) FMTO FIN INVERSION 2017 #311950364	\$164,005.03	\$0.00	\$0.00	\$164,005.03
1112-0060	(S) BANORTE TESORERIA #324452112	\$50,979.65	\$0.00	\$0.00	\$50,979.65
1112-0064	(S) BANORTE FDO MINERO#351265194	\$0.20	\$0.00	\$0.00	\$0.20
1112-0066	(S) BANORTE PRODER 2017 #324451768	-\$600.88	\$0.00	\$0.00	-\$600.88
1112-0070	(S) BANORTE FDO MINERO #324451964,CONST TECHADO PRIM A-123	\$4,028.08	\$0.00	\$0.00	\$4,028.08
1112-0071	(S) BANORTE FDO MINERO#324451991,CONST TECHADO J.M.MORELOS PRIM.	\$2,392.79	\$0.00	\$0.00	\$2,392.79
1112-0073	(S) BANORTE FDO MINERO #324451982,CONST TECHADO JOSE CIRIACO CRUZ PRIM.	\$2,006.59	\$0.00	\$0.00	\$2,006.59
1112-0074	(S) BANORTE FDO MINERO #324451973,TECHADO JN SALITRERA	-\$0.10	\$0.00	\$0.00	-\$0.10
1112-0075	(S) BANORTE FDO MINERO #324452000 CONST PRIMARIA B JUAREZ TEXAS	\$3,474.58	\$0.00	\$0.00	\$3,474.58
1112-0077	(S) BANORTE FDO FEDERAL R23 #490589986	\$37.16	\$0.00	\$0.00	\$37.16
1112-0078	(S) BANORTE FONDO FEDERAL R23 # 490589959	\$835.56	\$0.00	\$0.00	\$835.56
1112-0079	(S) BANORTE FONDO FEDERAL R23 #490589968	\$6,614.47	\$0.00	\$0.00	\$6,614.47
1112-0080	(N) BANORTE #363507299	-\$1,337,935.00	\$0.00	\$0.00	-\$1,337,935.00
1112-0081	(S) BANORTE P.REGIONALES 2018 #597008555	\$144,889.76	\$0.00	\$0.00	\$144,889.76
1112-0082	FONDO MINERO 2022 CTA. 0351265514 BANORTE	\$375,442.38	\$10,433.25	\$132,979.18	\$252,896.45
1112-0093	(S) BANORTE #1014352408 FORTALECIMIENTO	\$3,488.49	\$0.00	\$0.00	\$3,488.49
1112-0094	(S) BANORTE#1014352396 INFRAESTRUCTURA	\$5.08	\$0.00	\$0.00	\$5.08

MUNICIPIO DE ZARAGOZA
SAN LUIS POTOSI
Auxiliares de Cuentas (Totales por cuenta) del 01/ene./2022 al 31/dic./2022

Con saldo y/o movimientos. (De la cuenta: 1112 a la 1113)

Fecha y 28/feb./2023

Usu: SUPERVISOR

Rep:
rptAuxiliarCuenta
sTotales

12:30 p. m.

Cuenta	Nombre de la Cuenta	Saldo Inicial	Movimientos del Periodo		Saldo Final
			Cargos	Abonos	
1112-0085	(S) BANORTE #1026792306	\$147.79	\$0.00	\$0.00	\$147.79
1112-0097	(S) BANORTE CTA.1053049976 FORTA 2019	\$0.02	\$0.00	\$0.00	\$0.02
1112-0098	(S) BANORTE FONDO DE DESARROLLO REGIONAL 2019 #0490589799	\$4,588.81	\$0.00	\$0.00	\$4,588.81
1112-0099	(S) BANORTE FONDO MINERO 2019 #0490589771	\$7,784.44	\$0.00	\$0.00	\$7,784.44
1112-0101	BANORTE INGRESOS PROPIOS 2020 #1124799096	\$0.00	\$4,382,388.03	\$1,276.20	\$4,381,111.83
1112-0102	BANORTE RAMO 28 2020 #1129474165	-\$81,639.68	\$0.00	\$0.00	-\$81,639.68
1112-0103	BANORTE REC DE SALDOS #1137040293	-\$68,570.47	\$0.00	\$0.00	-\$68,570.47
1112-0104	BANORTE RAMO 28 2021 #1157649032	-\$39,803.40	\$0.00	\$0.00	-\$39,803.40
1112-0105	INGRESOS PROPIOS 2022 CTA.1166906700 BANORTE	\$252,417.78	\$2,454,213.32	\$4,201,886.55	-\$1,495,255.45
1112-0106	RAMO 28 2022 CTA. 1166903419 BANORTE	\$693,004.94	\$53,938,754.43	\$51,657,493.03	\$2,974,266.34
1112-0107	INGRESOS PROPIOS 2022 CTA. 1162388490 BANORTE NUEVA	\$0.00	\$23,762,086.21	\$23,283,171.54	\$478,914.67
1112-0108	INFRA 2022 BANORTE CTA, 1175014205	\$0.00	\$19,023,425.72	\$20,635,025.51	-\$1,611,599.79
1112-0109	FORTA 2022 BANORTE CTA. 1175016898	\$0.00	\$27,578,889.28	\$27,006,236.44	\$572,652.84
1112-0110	RAMO 28 2022 CTA. 9375 BANORTE	\$0.00	\$18,769,499.62	\$19,471,628.17	-\$702,128.55
1112-0111	DERECHOS DE AGUA BANORTE CTA. 1204430992	\$0.00	\$159,293.72	\$214,697.83	-\$55,404.11
1112-02	BANCOS INFRA	\$675,475.63	\$0.00	\$181,388.92	\$494,086.71
1112-02-0002	BANORTE INFRA 2020 #1129471445	\$5,701.43	\$0.00	\$0.00	\$5,701.43
1112-02-0003	BANORTE INFRA 2021 #1137675211	\$7,978.10	\$0.00	\$0.00	\$7,978.10
1112-02-0004	CTA. 1166905383 INFRA 2021-1	\$661,796.10	\$0.00	\$181,388.92	\$480,407.18
1112-03	BANCOS FORTA	\$685,017.15	\$147,127.00	\$822,920.56	\$9,223.59
1112-03-0003	BANORTE FORTA 2021 #1137675761	\$536.07	\$0.00	\$0.00	\$536.07
1112-03-0004	FORTA 2022 CTA.1166904546 BANORTE 2022-1	\$684,481.08	\$147,127.00	\$822,920.56	\$8,887.52
1112-04	BANCOS OTROS	\$2,214,518.71	\$0.00	\$6,500.00	\$2,208,018.71
1112-04-0002	PRODDER 2019	\$49,921.00	\$0.00	\$0.00	\$49,921.00
1112-04-0003	FONDO MINERO 2020 BANORTE #1129473195	\$311,571.09	\$0.00	\$0.00	\$311,571.09
1112-04-0004	FONDO MINERO 2020 BANORTE #1123805954	\$461,792.24	\$0.00	\$0.00	\$461,792.24
1112-04-0005	FISE 2020 BANORTE #1129145531	\$1,076,080.96	\$0.00	\$0.00	\$1,076,080.96
1112-04-0006	FONDO REGIONAL 2020 BANORTE #1133581499	\$303,869.73	\$0.00	\$0.00	\$303,869.73
1112-04-0007	FONDO METROPOLITANO #0042	\$100.05	\$0.00	\$0.00	\$100.05
1112-04-0008	FISE 2022, CTA. 1162605779 BANORTE	\$6,506.61	\$0.00	\$6,500.00	\$6.61
1112-04-0009	CTA 1164601591	\$954.36	\$0.00	\$0.00	\$954.36

0000044

MUNICIPIO DE ZARAGOZA
SAN LUIS POTOSI
 Auxiliares de Cuentas (Totales por cuenta) del 01/ene./2022 al 31/dic./2022

Con saldo y/o movimientos. (De la cuenta: 1112 a la 1113)

Fecha y 28/feb./2023

Usu: SUPERVISOR

Rep:
 rptAuxiliarCuenta
 aTotales

12:30 p. m.

Cuenta	Nombre de la Cuenta	Saldo Inicial	Movimientos del Periodo		Saldo Final
			Cargos	Abonos	
1112-04-0010	CTA 1164877574, FONDO MINERO	\$540.59	\$0.00	\$0.00	\$540.59
1112-04-0011	CTA 1164848991, FONDO MINERO	\$1,607.90	\$0.00	\$0.00	\$1,607.90
1112-04-0012	CTA 1164854315, FONDO MINERO	\$1,575.18	\$0.00	\$0.00	\$1,575.18
1112-04-0013	CTA 1172420618, PROCDER 2020	-\$1.00	\$0.00	\$0.00	-\$1.00
Total :		-4,882,419.23	150,226,110.58	148,238,576.04	-2,894,884.69


Page 4


Informe sobre pasivos contingentes


Del 1 de enero al 31 de diciembre de 2022


Municipio de Zaragoza S.L.P.


No se cuenta con pasivos contingentes.




LIC. EMMANUEL DIAZ LOREDO
 PRESIDENTE MUNICIPAL


C.P. ERIC CÁRDENAS ZAVALA
 TESORERO MUNICIPAL


LIC. KAREN YAZMIN AVILA RODRIGUEZ
 SÍNDICO


MAPP. CELIA GARCIA VELDIVIESO
 CONTRALOR



no se cuenta con pasivos contingentes
ESTADOS FINANCIEROS MUNICIPALES
durante el ejercicio Fiscal 2022

Nota: de conformidad con lo establecido en el capítulo VII, numeral II, inciso h) del Manual de Contabilidad Gubernamental emitido por el CONAC, se establece en términos generales que: “**Los pasivos contingentes son obligaciones** que tienen su origen en hechos específicos e independientes del pasado que en el futuro pueden ocurrir o no y, de acuerdo con lo que acontezca, desaparecen o se convierten en pasivos reales **por ejemplo, juicios, garantías, avales, costos de planes de pensiones, jubilaciones, etc.**”, manifestados en Cuentas de Orden.”


Anexo AC-03

Relación de esquemas bursátiles y de coberturas financieras**Del 1° de Enero al 31 de diciembre de 2022****Municipio de Zaragoza, S.L.P.**

La presente relación de esquemas bursátiles y de coberturas financieras **NO LE ES APLICABLE** al **Nombre del Ente Público**, ya que no realiza operaciones de dicha naturaleza.



LIC. EMMANUEL DÍAZ LOREDO
PRESIDENTE MUNICIPAL



LIC. KAREN YAZMÍN ÁVILA RDRÍGUEZ
SÍNDICO



C.P. ERIC CÁRDENAS ZAVALA
TESORERO MUNICIPAL



LIC. CELIA GARCÍA VALDIVIESO
CONTRALOR

MUNICIPIO DE ZARAGOZA
SAN LUIS POTOSÍ
Gasto por Categoría Programática

Del 01/ene./2022 Al 31/dic./2022

Fecha y 28/feb./2023

Usu: SUPERVISOR

rplEstadoPresup
 vestioEgresos_P


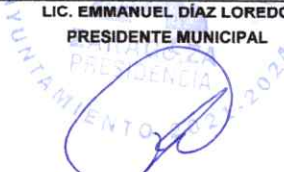
12:37 p. m.



Concepto	Egresos					Subejercicio 6 = (3 - 4)
	Aprobado	Ampliaciones / (Reducciones)	Modificado	Devengado	Pagado	
	1	2	3=(1+2)	4	5	
Programas						
Subsidios: Sector Social y Privado o Entidades Federativas y Municipios						
Sujetos a Reglas de Operación	\$0.00	\$0.00	\$0.00	\$0.00	\$0.00	\$0.00
Otros Subsidios	\$0.00	\$0.00	\$0.00	\$0.00	\$0.00	\$0.00
Desempeño de las Funciones						
Prestación de Servicios Públicos	\$111,496,806.74	\$45,421,404.26	\$156,918,211.00	\$111,126,791.91	\$111,126,791.91	\$45,791,419.09
Provisión de Bienes Públicos	\$0.00	\$0.00	\$0.00	\$0.00	\$0.00	\$0.00
Planeación, seguimiento y evaluación de políticas públicas	-\$0.00	\$0.00	\$0.00	\$0.00	\$0.00	\$0.00
Promoción y fomento	\$0.00	\$0.00	\$0.00	\$0.00	\$0.00	\$0.00
Regulación y supervisión	\$0.00	\$0.00	-\$0.00	\$0.00	\$0.00	\$0.00
Funciones de las Fuerzas Armadas (Únicamente Gobierno Federal)	\$0.00	\$0.00	\$0.00	\$0.00	\$0.00	\$0.00
Específicos	\$0.00	\$0.00	\$0.00	\$0.00	\$0.00	\$0.00
Proyectos de Inversión	\$0.00	\$0.00	\$0.00	\$0.00	\$0.00	\$0.00
Administrativos y de Apoyo						
Apoyo al proceso presupuestario y para mejorar la eficiencia institucional	\$0.00	\$0.00	\$0.00	\$0.00	\$0.00	\$0.00
Apoyo a la función pública y al mejoramiento de la gestión	\$0.00	\$0.00	\$0.00	\$0.00	\$0.00	\$0.00
Operaciones ajenas	\$0.00	\$0.00	\$0.00	\$0.00	-\$0.00	\$0.00
Compromisos						
Obligaciones de cumplimiento de resolución jurisdiccional	\$0.00	\$0.00	\$0.00	\$0.00	\$0.00	\$0.00
Desastres Naturales	\$0.00	\$0.00	\$0.00	\$0.00	\$0.00	\$0.00
Obligaciones						
Pensiones y jubilaciones	\$0.00	\$0.00	\$0.00	\$0.00	\$0.00	\$0.00
Aportaciones a la seguridad social	\$0.00	\$0.00	\$0.00	\$0.00	\$0.00	\$0.00
Aportaciones a fondos de estabilización	\$0.00	\$0.00	\$0.00	\$0.00	\$0.00	\$0.00
Aportaciones a fondos de inversión y reestructura de pensiones	\$0.00	\$0.00	\$0.00	\$0.00	\$0.00	\$0.00
Programas de Gasto Federalizado (Gobierno Federal)						
Gasto Federalizado	\$0.00	\$0.00	\$0.00	\$0.00	\$0.00	\$0.00
Participaciones a entidades federativas y municipios						
Participaciones a entidades federativas y municipios	\$0.00	\$0.00	\$0.00	\$0.00	\$0.00	\$0.00
Costo financiero, deuda o apoyos a deudores y ahorradores de la banca						
Costo financiero, deuda o apoyos a deudores y ahorradores de la banca	\$0.00	\$0.00	\$0.00	\$0.00	\$0.00	\$0.00
Adeudos de ejercicios fiscales anteriores						
Adeudos de ejercicios fiscales anteriores	\$0.00	\$0.00	\$0.00	\$0.00	\$0.00	\$0.00
Total del Gasto	\$111,496,806.74	\$45,421,404.26	\$156,918,211.00	\$111,126,791.91	\$111,126,791.91	\$45,791,419.09

Cuenta Pública 2022
MUNICIPIO DE ZARAGOZA
Estado Analítico de la Deuda y Otros Pasivos
Del 1 de Enero al 31 de Diciembre de 2022
(Cifras en Pesos)

Denominación de las Deudas	Moneda de Contratación	Institución o País Acreedor	Saldo Inicial del Periodo	Saldo Final del Periodo
DEUDA PÚBLICA				
Corto Plazo				
Deuda Interna			0	0
Instituciones de Crédito	Peso	México	0	0
Títulos y Valores	Peso	México	0	0
Arrendamientos Financieros	Peso	México	0	0
Deuda Externa			0	0
Organismos Financieros Internacionales	Peso	México	0	0
Deuda Bilateral	Peso	México	0	0
Títulos y Valores	Peso	México	0	0
Arrendamientos Financieros	Peso	México	0	0
Subtotal de Deuda Pública a Corto Plazo			0	0
Largo Plazo				
Deuda Interna			0	0
Instituciones de Crédito	Peso	México	0	0
Títulos y Valores	Peso	México	0	0
Arrendamientos Financieros	Peso	México	0	0
Deuda Externa			0	0
Organismos Financieros Internacionales	Peso	México	0	0
Deuda Bilateral	Peso	México	0	0
Títulos y Valores	Peso	México	0	0
Arrendamientos Financieros	Peso	México	0	0
Subtotal de Deuda Pública a Largo Plazo			0	0
Total de Otros Pasivos	Peso	México	28,723,515	43,667,198
Total de Deuda Pública y Otros Pasivos			28,723,515	43,667,198


Bajo protesta de decir verdad declaramos que los Estados Financieros y sus notas, son razonablemente correctos y son responsabilidad del emisor.


 LIC. EMMANUEL DÍAZ LOREDO
 PRESIDENTE MUNICIPAL

 LIC. KAREN YAZMÍN ÁVILA RODRÍGUEZ
 SINDICO MUNICIPAL



 C.P. ERIC CARDENAS ZAVALA
 TESORERO MUNICIPAL

 MAPP. CELIA GARCÍA VALDIVIESO
 CONTRALOR

Cuenta Pública 2022
MUNICIPIO DE ZARAGOZA
Endeudamiento Neto
Del 1 de Enero al 31 de Diciembre de 2022

Identificación de Crédito o Instrumento	Contratación / Colocación	Amortización	Endeudamiento Neto
	A	B	C = A - B
Créditos Bancarios			
			0
			0
			0
			0
			0
			0
			0
			0
			0
Total Créditos Bancarios	0	0	0
Otros Instrumentos de Deuda			
			0
			0
			0
			0
			0
			0
			0
			0
			0
Total Otros Instrumentos de Deuda	0	0	0
TOTAL	0	0	0


LIC. EMMANUEL DÍAZ LOREDO
PRESIDENTE MUNICIPAL


C.P. ERIC CARDENAS ZAVALA
TESORERO MUNICIPAL


LIC. KAREN YAZMÍN ÁVILA RODRÍGUEZ
SINDICO MUNICIPAL


MAPP. CELIA GARCÍA VALDIVIESO
CONTRALOR

0000051

Cuenta Pública 2022
MUNICIPIO DE ZARAGOZA
Intereses de la Deuda
Del 1 de Enero al 31 de Diciembre de 2022

Identificación de Crédito o Instrumento	Devengado	Pagado
Créditos Bancarios		
Total de intereses de Créditos Bancarios	0	0
Otros Instrumentos de Deuda		
Total de intereses de Otros Instrumentos de Deuda	0	0
TOTAL	0	0


LIC. EMMANUEL DÍAZ LOREDO
PRESIDENTE MUNICIPAL



LIC. KAREN YAZMÍN ÁVILA RODRÍGUEZ
SINDICO MUNICIPAL


C.P. ERIC CARDENAS ZAVALA
TESORERO MUNICIPAL



MAPP. CELIA GARCÍA VALDIVIESO
CONTRALOR



0000052

Anexo ADP-06

Núm. Oficio:

Asunto: Declaración de la no contratación de Deuda Pública durante el ejercicio fiscal 2022.

Lugar y fecha.

C.P. EDITH VIRGINIA MUÑOZ GUTIÉRREZ

ENCARGADA DE DESPACHO DE LA AUDITORÍA SUPERIOR DEL ESTADO

PRESENTE. -

Bajo protesta de decir verdad, manifestamos que el **Nombre del Ente Público**, al 31 de diciembre de 2022:

1. No tiene deuda pública por concepto de obligaciones financieras y/o empréstitos, garantizados con recursos públicos, federales o locales;
2. No se tiene registrada, ante la Secretaría de Hacienda y Crédito Público, ninguna deuda pública pendiente de pago;
3. No se tiene registrada, ante la Secretaría de Finanzas del Gobierno del Estado, ninguna deuda pública pendiente de pago; y
4. No es responsable solidario ni garante de otros entes públicos o de cualquier persona física o moral, por concepto por obligaciones financieras y/o empréstitos que hayan sido garantizados con recursos públicos, federales o locales.

Asimismo, declaramos que esta información corresponde con los registros financieros y contables al 31 de diciembre de 2022 del **Nombre del Ente Público**.

LIC. EMMANUEL DÍAZ LOREDO
PRESIDENTE MUNICIPAL
AUTORIZÓ



C.P. ERIC CÁRDENAS ZAVALA
TESORERO MUNICIPAL
ELABORÓ

LIC. KAREN YAZMÍN ÁVILA RODRÍGUEZ
SÍNDICO
Vo.Bo.

MAPP. CELIA GARCÍA VALDIVIESO
CONTRALOR
REVISÓ

MUNICIPIO DE ZARAGOZA (a)
Estado de Situación Financiera Detallado - LDF
Al 31 de diciembre de 2021 y al 31 de Diciembre de 2022 (b)
(PESOS)

Concepto (c)	2022 (d)	31 de diciembre de 2021 (e)	Concepto (c)	2022 (d)	31 de diciembre de 2021 (e)
ACTIVO			PASIVO		
Activo Circulante			Pasivo Circulante		
a. Efectivo y Equivalentes (a=a1+a2+a3+a4+a5+a6+a7)	-2.005.970	-4.683.574	a. Cuentas por Pagar a Corto Plazo (a=a1+a2+a3+a4+a5+a6+a7+a8+a9)	43,432,785	28,489,102
a1) Efectivo	888,915	198,845	a1) Servicios Personales por Pagar a Corto Plazo	-510,001	-153,725
a2) Bancos/Tesorería	-2,894,885	-4,882,419	a2) Proveedores por Pagar a Corto Plazo	14,060,123	3,100,700
a3) Bancos/Dependencias y Otros	0	0	a3) Contratistas por Obras Públicas por Pagar a Corto Plazo	2,710,747	1,544,918
a4) Inversiones Temporales (Hasta 3 meses)	0	0	a4) Participaciones y Aportaciones por Pagar a Corto Plazo	0	0
a5) Fondos con Afectación Específica	0	0	a5) Transferencias Otorgadas por Pagar a Corto Plazo	504,873	324,873
a6) Depósitos de Fondos de Terceros en Garantía y/o Administración	0	0	a6) Intereses, Comisiones y Otros Gastos de la Deuda Pública por Pagar a Corto Plazo	0	0
a7) Otros Efectivos y Equivalentes	0	0	a7) Retenciones y Contribuciones por Pagar a Corto Plazo	24,111,267	21,372,699
b. Derechos a Recibir Efectivo o Equivalentes (b=b1+b2+b3+b4+b5+b6+b7)	12,953,247	12,174,425	a8) Devoluciones de la Ley de Ingresos por Pagar a Corto Plazo	0	0
b1) Inversiones Financieras de Corto Plazo	0	0	a9) Otras Cuentas por Pagar a Corto Plazo	2,555,776	2,299,637
b2) Cuentas por Cobrar a Corto Plazo	-32,201	-32,201	b. Documentos por Pagar a Corto Plazo (b=b1+b2+b3)	0	0
b3) Deudores Diversos por Cobrar a Corto Plazo	13,071,901	12,206,626	b1) Documentos Comerciales por Pagar a Corto Plazo	0	0
b4) Ingresos por Recuperar a Corto Plazo	-86,453	0	b2) Documentos con Contratistas por Obras Públicas por Pagar a Corto Plazo	0	0
b5) Deudores por Anticipos de la Tesorería a Corto Plazo	0	0	b3) Otros Documentos por Pagar a Corto Plazo	0	0
b6) Préstamos Otorgados a Corto Plazo	0	0	c. Porción a Corto Plazo de la Deuda Pública a Largo Plazo (c=c1+c2)	0	0
b7) Otros Derechos a Recibir Efectivo o Equivalentes a Corto Plazo	0	0	c1) Porción a Corto Plazo de la Deuda Pública	0	0
c. Derechos a Recibir Bienes o Servicios (c=c1+c2+c3+c4+c5)	159,848	159,848	c2) Porción a Corto Plazo de Arrendamiento Financiero	0	0
c1) Anticipo a Proveedores por Adquisición de Bienes y Prestación de Servicios a Corto Plazo	159,848	159,848	d. Títulos y Valores a Corto Plazo	0	0
c2) Anticipo a Proveedores por Adquisición de Bienes Inmuebles y Muebles a Corto Plazo	0	0	e. Pasivos Diferidos a Corto Plazo (e=e1+e2+e3)	0	0
c3) Anticipo a Proveedores por Adquisición de Bienes Intangibles a Corto Plazo	0	0	e1) Ingresos Cobrados por Adelantado a Corto Plazo	0	0
c4) Anticipo a Contratistas por Obras Públicas a Corto Plazo	0	0	e2) Intereses Cobrados por Adelantado a Corto Plazo	0	0
c5) Otros Derechos a Recibir Bienes o Servicios a Corto Plazo	0	0	e3) Otros Pasivos Diferidos a Corto Plazo	0	0
d. Inventarios (d=d1+d2+d3+d4+d5)	0	0	f. Fondos y Bienes de Terceros en Garantía y/o Administración a Corto Plazo (f=f1+f2+f3+f4+f5+f6)	0	0
d1) Inventario de Mercancías para Venta	0	0	f1) Fondos en Garantía a Corto Plazo	0	0
d2) Inventario de Mercancías Terminadas	0	0	f2) Fondos en Administración a Corto Plazo	0	0
d3) Inventario de Mercancías en Proceso de Elaboración	0	0	f3) Fondos Contingentes a Corto Plazo	0	0
d4) Inventario de Materias Primas, Materiales y Suministros para Producción	0	0	f4) Fondos de Fideicomisos, Mandatos y Contratos Análogos a Corto Plazo	0	0
d5) Bienes en Tránsito	0	0	f5) Otros Fondos de Terceros en Garantía y/o Administración a Corto Plazo	0	0
e. Almacenes	0	0	f6) Valores y Bienes en Garantía a Corto Plazo	0	0
f. Estimación por Pérdida o Deterioro de Activos Circulantes (f=f1+f2)	0	0	g. Provisiones a Corto Plazo (g=g1+g2+g3)	273,914	273,914
f1) Estimaciones para Cuentas Incobrables por Derechos a Recibir Efectivo o Equivalentes	0	0	g1) Provisión para Demandas y Juicios a Corto Plazo	273,914	273,914
f2) Estimación por Deterioro de Inventarios	0	0	g2) Provisión para Contingencias a Corto Plazo	0	0

0000053

0000054

MUNICIPIO DE ZARAGOZA (a)

Estado de Situación Financiera Detallado - LDF

Al 31 de diciembre de 2021 y al 31 de Diciembre de 2022 (b)

(PESOS)

g. Otros Activos Circulantes (g=g1+g2+g3+g4)	0	0	g3) Otras Provisiones a Corto Plazo	0	0
g1) Valores en Garantía	0	0	h. Otros Pasivos a Corto Plazo (h=h1+h2+h3)	-39,500	-39,500
g2) Bienes en Garantía (excluye depósitos de fondos)	0	0	h1) Ingresos por Clásificar	0	0
g3) Bienes Derivados de Embargos, Decomisos, Aseguramientos y Dación en Pago	0	0	h2) Recaudación por Participar	0	0
g4) Adquisición con Fondos de Terceros	0	0	h3) Otros Pasivos Circulantes	-39,500	-39,500
IA. Total de Activos Circulantes (IA = a + b + c + d + e + f + g)	11,107,125	7,650,699	IIA. Total de Pasivos Circulantes (IIA = a + b + c + d + e + f + g + h)	43,667,198	28,723,515
Activo No Circulante			Pasivo No Circulante		
a. Inversiones Financieras a Largo Plazo	0	0	a. Cuentas por Pagar a Largo Plazo	0	0
b. Derechos a Recibir Efectivo o Equivalentes a Largo Plazo	0	0	b. Documentos por Pagar a Largo Plazo	0	0
c. Bienes Inmuebles, Infraestructura y Construcciones en Proceso	172,235,052	146,578,934	c. Deuda Pública a Largo Plazo	0	0
d. Bienes Muebles	18,510,342	16,524,856	d. Pasivos Diferidos a Largo Plazo	0	0
e. Activos Intangibles	60,567	60,567	e. Fondos y Bienes de Terceros en Garantía y/o en Administración a Largo Plazo	0	0
f. Depreciación, Deterioro y Amortización Acumulada de Bienes	0	0	f. Provisiones a Largo Plazo	0	0
g. Activos Diferidos	537,716	537,716	IIIB. Total de Pasivos No Circulantes (IIIB = a + b + c + d + e + f)	0	0
h. Estimación por Pérdida o Deterioro de Activos no Circulantes	0	0	II. Total del Pasivo (II = IIA + IIIB)	43,667,198	28,723,515
i. Otros Activos no Circulantes	0	0	HAGIENDA PÚBLICA/PATRIMONIO		
IB. Total de Activos No Circulantes (IB = a + b + c + d + e + f + g + h + i)	191,343,677	163,702,073	IIIA. Hacienda Pública/Patrimonio Contribuido (IIIA = a + b + c)	0	0
I. Total del Activo (I = IA + IB)	202,450,802	171,352,772	a. Aportaciones	0	0
			b. Donaciones de Capital	0	0
			c. Actualización de la Hacienda Pública/Patrimonio	0	0
			IIIB. Hacienda Pública/Patrimonio Generado (IIIB = a + b + c + d + e)	158,783,603	141,314,578
			a: Resultados del Ejercicio (Ahorro/ Desahorro)	17,469,025	55,294,843
			b. Resultados de Ejercicios Anteriores	142,390,306	87,095,463
			c. Revalúos	0	0
			d. Reservas	0	0
			e. Rectificaciones de Resultados de Ejercicios Anteriores	-1,075,728	-1,075,728
			IIIC. Exceso o Insuficiencia en la Actualización de la Hacienda Pública/Patrimonio (IIIC=a+b)	0	0
			a. Resultado por Posición Monetaria	0	0
			b. Resultado por Tenencia de Activos no Monetarios	0	0
			III. Total Hacienda Pública/Patrimonio (III = IIIA + IIIB + IIIC)	158,783,603	141,314,578
			IV. Total del Pasivo y Hacienda Pública/Patrimonio (IV = II + III)	202,450,802	170,038,093

MUNICIPIO DE ZARAGOZA (a)							
Informe Analítico de la Deuda Pública y Otros Pasivos - LDF							
Del 1 de Enero al 31 de Diciembre de 2022 (b)							
(PESOS)							
Denominación de la Deuda Pública y Otros Pasivos (c)	Saldo al 31 de diciembre de 2021 (d)	Disposiciones del Periodo (e)	Amortizaciones del Periodo (f)	Revaluaciones, Reclasificaciones y Otros Ajustes (g)	Saldo Final del Periodo (h) h=d+e-f+g	Pago de Intereses del Periodo (i)	Pago de Comisiones y demás costos asociados durante el Periodo (j)
1. Deuda Pública (1=A+B)	0	0	0	0	0	0	0
A. Corto Plazo (A=a1+a2+a3)	0	0	0	0	0	0	0
a1) Instituciones de Crédito	0	0	0	0	0	0	0
a2) Títulos y Valores	0	0	0	0	0	0	0
a3) Arrendamientos Financieros	0	0	0	0	0	0	0
B. Largo Plazo (B=b1+b2+b3)	0	0	0	0	0	0	0
b1) Instituciones de Crédito	0	0	0	0	0	0	0
b2) Títulos y Valores	0	0	0	0	0	0	0
b3) Arrendamientos Financieros	0	0	0	0	0	0	0
2. Otros Pasivos	28,723,515				43,667,198		
3. Total de la Deuda Pública y Otros Pasivos	28,723,515	0	0	0	43,667,198	0	0
4. Deuda Contingente 1. (Informativo).	0	0	0	0	0	0	0
A. Deuda Contingente 1	0				0		
B. Deuda Contingente 2	0				0		
C. Deuda Contingente XX	0				0		
5. Valor de Instrumentos Bono Cupón Cero 2 (Informativo)	0	0	0	0	0	0	0
A. Instrumento Bono Cupón Cero 1					0		
B. Instrumento Bono Cupón Cero 2					0		
C. Instrumento Bono Cupón Cero XX					0		

1. Se refiere a cualquier financiamiento sin fuente o garantía de pago definida, que sea asumida de manera solidaria o subsidiaria por las Entidades Federativas con sus Municipios, organismos descentralizados y empresas de participación estatal mayoritaria y fideicomisos, locales o municipales, y por los Municipios con sus respectivos organismos descentralizados y empresas de participación municipal mayoritaria.

2. Se refiere al valor del Bono Cupón Cero que respalda el pago de los créditos asociados al mismo (Activo).

Obligaciones a Corto Plazo (k)	Monto Contratado (l)	Plazo Pactado (m)	Tasa de Interés (n)	Comisiones y Costos Relacionados (o)	Tasa Efectiva (p)
6. Obligaciones a Corto Plazo (Informativo)	0	0	0	0	0
A. Crédito 1					
B. Crédito 2					
C. Crédito XX					

MUNICIPIO DE ZARAGOZA (a)
Balance Presupuestario - LDF
Del 1 de Enero al 31 de Diciembre de 2022 (b)
(PESOS)

Concepto (c)	Estimado/ Aprobado (d)	Devengado	Recaudado/ Pagado
A. Ingresos Totales (A = A1+A2+A3)	16,952,750	33,866,667	33,866,667
A1. Ingresos de Libre Disposición	16,952,750	33,866,667	33,866,667
A2. Transferencias Federales Etiquetadas			
A3. Financiamiento Neto	0	0	0
B. Egresos Presupuestarios¹ (B = B1+B2)	111,496,807	111,126,792	111,126,792
B1. Gasto No Etiquetado (sin incluir Amortización de la Deuda Pública)	64,331,956	59,748,693	59,748,693
B2. Gasto Etiquetado (sin incluir Amortización de la Deuda Pública)	47,164,851	51,378,099	51,378,099
C. Remanentes del Ejercicio Anterior (C = C1 + C2)	0	0	0
C1. Remanentes de Ingresos de Libre Disposición aplicados en el período			
C2. Remanentes de Transferencias Federales Etiquetadas aplicados en el período			
I. Balance Presupuestario (I = A - B + C)	-94,544,057	-77,260,125	-77,260,125
II. Balance Presupuestario sin Financiamiento Neto (II = I - A3)	-94,544,057	-77,260,125	-77,260,125
III. Balance Presupuestario sin Financiamiento Neto y sin Remanentes del Ejercicio Anterior (III = II - C)	-94,544,057	-77,260,125	-77,260,125

Concepto	Aprobado	Devengado	Pagado
E. Intereses, Comisiones y Gastos de la Deuda (E = E1+E2)	0	0	0
E1. Intereses, Comisiones y Gastos de la Deuda con Gasto No Etiquetado			
E2. Intereses, Comisiones y Gastos de la Deuda con Gasto Etiquetado			
IV. Balance Primario (IV = III + E)	-94,544,057	-77,260,125	-77,260,125

0000057

0000058

Concepto	Estimado/ Aprobado	Devengado	Recaudado/ Pagado
F. Financiamiento (F = F1 + F2)	0	0	0
F1. Financiamiento con Fuente de Pago de Ingresos de Libre Disposición			
F2. Financiamiento con Fuente de Pago de Transferencias Federales Etiquetadas			
G. Amortización de la Deuda (G = G1 + G2)	0	0	0
G1. Amortización de la Deuda Pública con Gasto No Etiquetado			
G2. Amortización de la Deuda Pública con Gasto Etiquetado			
A3. Financiamiento Neto (A3 = F - G)	0	0	0

Concepto	Estimado/ Aprobado	Devengado	Recaudado/ Pagado
A1. Ingresos de Libre Disposición	16,952,750	33,866,667	33,866,667
A3.1 Financiamiento Neto con Fuente de Pago de Ingresos de Libre Disposición (A3.1 = F1 - G1)	0	0	0
F1. Financiamiento con Fuente de Pago de Ingresos de Libre Disposición	0	0	0
G1. Amortización de la Deuda Pública con Gasto No Etiquetado	0	0	0
B1. Gasto No Etiquetado (sin incluir Amortización de la Deuda Pública)	64,331,956	59,748,693	59,748,693
C1. Remanentes de Ingresos de Libre Disposición aplicados en el período		0	0
V. Balance Presupuestario de Recursos Disponibles (V = A1 + A3.1 - B1 + C1)	-47,379,206	-25,882,026	-25,882,026
VI. Balance Presupuestario de Recursos Disponibles sin Financiamiento Neto (VI = V - A3.1)	-47,379,206	-25,882,026	-25,882,026

Concepto	Estimado/ Aprobado	Devengado	Recaudado/ Pagado
A2. Transferencias Federales Etiquetadas	0	0	0
A3.2 Financiamiento Neto con Fuente de Pago de Transferencias Federales Etiquetadas (A3.2 = F2 - G2)	0	0	0
F2. Financiamiento con Fuente de Pago de Transferencias Federales Etiquetadas	0	0	0
G2. Amortización de la Deuda Pública con Gasto Etiquetado	0	0	0
B2. Gasto Etiquetado (sin incluir Amortización de la Deuda Pública)	47,164,851	51,378,099	51,378,099
C2. Remanentes de Transferencias Federales Etiquetadas aplicados en el periodo		0	0
VII. Balance Presupuestario de Recursos Etiquetados (VII = A2 + A3.2 - B2 + C2)	-47,164,851	-51,378,099	-51,378,099
VIII. Balance Presupuestario de Recursos Etiquetados sin Financiamiento Neto (VIII = VII - A3.2)	-47,164,851	-51,378,099	-51,378,099

0000059

000000

MUNICIPIO DE ZARAGOZA (a)

Estado Analítico del Ejercicio del Presupuesto de Egresos Detallado - LDF

Clasificación por Objeto del Gasto (Capítulo y Concepto)

Del 1 de Enero al 31 de Diciembre de 2022 (b).

(PESOS)

Concepto (c)	Egresos					Subejercicio (e)
	Aprobado (d)	Ampliaciones/ (Reducciones)	Modificado	Devengado	Pagado	
I. Gasto No Etiquetado (I=A+B+C+D+E+F+G+H+I)	64,331,956	-16,189,110	48,142,846	59,748,693	59,748,693	-11,605,847
A. Servicios Personales (A=a1+a2+a3+a4+a5+a6+a7)	27,162,061	-671,703	26,490,358	23,049,615	23,049,615	3,440,742
a1) Remuneraciones al Personal de Carácter Permanente	20,246,314	519,815	20,766,129	20,460,017	20,460,017	306,112
a2) Remuneraciones al Personal de Carácter Transitorio	200,000	891,544	1,091,544	1,020,191	1,020,191	71,353
a3) Remuneraciones Adicionales y Especiales	5,398,934	-2,100,031	3,298,903	782,007	782,007	2,516,896
a4) Seguridad Social	223,000	-200,000	23,000	0	0	23,000
a5) Otras Prestaciones Sociales y Económicas	1,093,813	216,969	1,310,782	787,400	787,400	523,381
a6) Previsiones			0			0
a7) Pago de Estímulos a Servidores Públicos			0			0
B. Materiales y Suministros (B=b1+b2+b3+b4+b5+b6+b7+b8+b9)	4,320,575	3,811,506	8,132,080	7,576,819	7,576,819	555,261
b1) Materiales de Administración, Emisión de Documentos y Artículos Oficiales	703,000	624,519	1,327,519	1,175,291	1,175,291	152,229
b2) Alimentos y Utensilios	269,300	368,918	638,218	638,218	638,218	0
b3) Materias Primas y Materiales de Producción y Comercialización	18,000	-18,000	0	0	0	0
b4) Materiales y Artículos de Construcción y de Reparación	570,275	1,034,732	1,605,007	1,564,721	1,564,721	40,286
b5) Productos Químicos, Farmacéuticos y de Laboratorio	322,000	-121,874	200,126	57,051	57,051	143,075
b6) Combustibles, Lubricantes y Aditivos	1,839,000	1,485,724	3,324,724	3,324,724	3,324,724	0
b7) Vestuario, Blancos, Prendas de Protección y Artículos Deportivos	152,000	32,358	184,358	52,368	52,368	131,990
b8) Materiales y Suministros Para Seguridad			0			0
b9) Herramientas, Refacciones y Accesorios Menores	447,000	405,128	852,128	764,446	764,446	87,682
C. Servicios Generales (C=c1+c2+c3+c4+c5+c6+c7+c8+c9)	6,852,175	14,518,660	21,370,835	19,864,035	19,864,035	1,506,800
c1) Servicios Básicos	1,811,925	2,473,574	4,285,499	4,124,574	4,124,574	160,925
c2) Servicios de Arrendamiento	313,500	556,339	869,839	869,839	869,839	0
c3) Servicios Profesionales, Científicos, Técnicos y Otros Servicios	1,823,000	497,006	2,320,006	2,225,215	2,225,215	94,790
c4) Servicios Financieros, Bancarios y Comerciales	275,500	-5,624	269,876	-164,340	164,340	105,536
c5) Servicios de Instalación, Reparación, Mantenimiento y Conservación	1,099,800	729,527	1,829,327	1,553,632	1,553,632	275,695
c6) Servicios de Comunicación Social y Publicidad	230,000	199,999	429,999	55,680	55,680	374,319
c7) Servicios de Traslado y Viáticos	197,500	50,060	247,560	85,260	85,260	162,300
c8) Servicios Oficiales	925,000	10,017,779	10,942,779	10,754,257	10,754,257	188,522
c9) Otros Servicios Generales	175,950	0	175,950	31,238	31,238	144,712

MUNICIPIO DE ZARAGOZA (a)
Estado Análítico del Ejercicio del Presupuesto de Egresos Detallado - LDF
Clasificación por Objeto del Gasto (Capítulo y Concepto)
Del 1 de Enero al 31 de Diciembre de 2022 (b)
(PESOS)

Concepto (c)	Egresos					Subejercicio (e)
	Aprobado (d)	Ampliaciones/ (Reducciones)	Modificado	Devengado	Pagado	
D. Transferencias, Asignaciones, Subsidios y Otras Ayudas (D=d1+d2+d3+d4+d5+d6+d7+d8+d9)	6,423,505	1,944,763	8,368,268	7,398,146	7,398,146	970,122
d1) Transferencias Internas y Asignaciones al Sector Público			0			0
d2) Transferencias al Resto del Sector Público			0			0
d3) Subsidios y Subvenciones			0			0
d4) Ayudas Sociales	4,520,000	2,986,119	7,506,119	7,344,627	7,344,627	161,492
d5) Pensiones y Jubilaciones	1,903,505	-1,041,356	862,149	53,518	53,518	808,630
d6) Transferencias a Fideicomisos, Mandatos y Otros Análogos			0			0
d7) Transferencias a la Seguridad Social			0			0
d8) Donativos			0			0
d9) Transferencias al Exterior			0			0
E. Bienes Muebles, Inmuebles e Intangibles (E=e1+e2+e3+e4+e5+e6+e7+e8+e9)	1,285,200	952,235	2,237,435	1,852,654	1,852,654	384,780
e1) Mobiliario y Equipo de Administración	305,200	-164,965	140,235	266,966	266,966	-126,731
e2) Mobiliario y Equipo Educacional y Recreativo			0			0
e3) Equipo e Instrumental Médico y de Laboratorio			0			0
e4) Vehículos y Equipo de Transporte	215,000	1,220,000	1,435,000	1,111,200	1,111,200	323,800
e5) Equipo de Defensa y Seguridad	30,000	0	30,000	0	0	30,000
e6) Maquinaria, Otros Equipos y Herramientas	653,000	-102,800	550,200	474,488	474,488	75,711
e7) Activos Biológicos			0			0
e8) Bienes Inmuebles	30,000	0	30,000	0	0	30,000
e9) Activos Intangibles	52,000	0	52,000	0	0	52,000
F. Inversión Pública (F=f1+f2+f3)	18,288,440	-36,744,570	-18,456,130	7,424	7,424	-18,463,554
f1) Obra Pública en Bienes de Dominio Público	18,288,440	-36,744,570	-18,456,130	7,424	7,424	-18,463,554
f2) Obra Pública en Bienes Propios			0			0
f3) Proyectos Productivos y Acciones de Fomento			0			0
G. Inversiones Financieras y Otras Provisiones (G=g1+g2+g3+g4+g5+g6+g7)	0	0	0	0	0	0
g1) Inversiones Para el Fomento de Actividades Productivas			0			0
g2) Acciones y Participaciones de Capital			0			0
g3) Compra de Títulos y Valores			0			0
g4) Concesión de Préstamos			0			0

000061

00000002

MUNICIPIO DE ZARAGOZA (a)

Estado Analítico del Ejercicio del Presupuesto de Egresos Detallado - LDF

Clasificación por Objeto del Gasto (Capítulo y Concepto)

Del 1 de Enero al 31 de Diciembre de 2022 (b)

(PESOS)

Concepto (c)	Egresos					Subejercicio (e)
	Aprobado (d)	Ampliaciones/ (Reducciones)	Modificado	Devengado	Pagado	
g5) Inversiones en Fideicomisos, Mandatos y Otros Análogos			0			0
Fideicomiso de Desastres Naturales (Informativo)			0			0
g6) Otras Inversiones Financieras			0			0
g7) Provisiones para Contingencias y Otras Erogaciones Especiales			0			0
H. Participaciones y Aportaciones (H=h1+h2+h3)	0	0	0	0	0	0
h1) Participaciones			0			0
h2) Aportaciones			0			0
h3) Convenios			0			0
I. Deuda Pública (I=i1+i2+i3+i4+i5+i6+i7)	0	0	0	0	0	0
i1) Amortización de la Deuda Pública			0			0
i2) Intereses de la Deuda Pública			0			0
i3) Comisiones de la Deuda Pública			0			0
i4) Gastos de la Deuda Pública			0			0
i5) Costo por Coberturas			0			0
i6) Apoyos Financieros			0			0
i7) Adeudos de Ejercicios Fiscales Anteriores (ADEFAS)			0			0

MUNICIPIO DE ZARAGOZA (a)
Estado Analítico del Ejercicio del Presupuesto de Egresos Detallado - LDF
Clasificación por Objeto del Gasto (Capítulo y Concepto)
Del 1 de Enero al 31 de Diciembre de 2022 (b)
(PESOS)

Concepto (c)	Egresos					Subejercicio (e)
	Aprobado (d)	Ampliaciones/ (Reducciones)	Modificado	Devengado	Pagado	
II. Gasto Etiquetado (II=A+B+C+D+E+F+G+H+I)	47,164,851	61,610,514	108,775,365	51,378,099	51,378,099	57,397,266
A. Servicios Personales (A=a1+a2+a3+a4+a5+a6+a7)	5,779,909	40,207,378	45,987,287	-15,806,718	15,806,718	30,180,569
a1) Remuneraciones al Personal de Carácter Permanente	5,644,909	32,533,091	-38,178,000	10,296,246	10,296,246	27,881,754
a2) Remuneraciones al Personal de Carácter Transitorio	115,000	359,714	474,714	159,714	159,714	315,000
a3) Remuneraciones Adicionales y Especiales	0	6,406,146	6,406,146	5,301,144	5,301,144	1,105,002
a4) Seguridad Social			0			0
a5) Otras Prestaciones Sociales y Económicas	20,000	908,428	928,428	49,615	49,615	878,813
a6) Previsiones			0			0
a7) Pago de Estímulos a Servidores Públicos			0			0
B. Materiales y Suministros (B=b1+b2+b3+b4+b5+b6+b7+b8+b9)	2,740,000	1,825,959	4,565,959	3,915,193	3,915,193	650,766
b1) Materiales de Administración, Emisión de Documentos y Artículos Oficiales	409,000	277,307	686,307	656,900	-656,900	29,407
b2) Alimentos y Utensilios	75,000	427,071	502,071	502,071	502,071	0
b3) Materias Primas y Materiales de Producción y Comercialización			0			0
b4) Materiales y Artículos de Construcción y de Reparación	2,246,000	676,791	2,922,791	2,301,435	2,301,435	621,356
b5) Productos Químicos, Farmacéuticos y de Laboratorio			0			0
b6) Combustibles, Lubricantes y Aditivos	0	330,407	330,407	330,407	330,407	0
b7) Vestuario, Blancos, Prendas de Protección y Artículos Deportivos	0	6,612	6,612	6,612	6,612	0
b8) Materiales y Suministros Para Seguridad			0			0
b9) Herramientas, Refacciones y Accesorios Menores	10,000	107,771	117,771	117,768	117,768	3
C. Servicios Generales (C=c1+c2+c3+c4+c5+c6+c7+c8+c9)	6,055,000	2,815,914	8,870,914	4,248,545	4,248,545	4,622,369
c1) Servicios Básicos	4,020,000	1,496,490	5,516,490	1,505,769	1,505,769	4,010,721
c2) Servicios de Arrendamiento	165,000	69,384	234,384	234,384	234,384	0
c3) Servicios Profesionales, Científicos, Técnicos y Otros Servicios	100,000	531,741	631,741	631,738	631,738	3
c4) Servicios Financieros, Bancarios y Comerciales	710,000	0	710,000	94,018	94,018	615,982
c5) Servicios de Instalación, Reparación, Mantenimiento y Conservación	910,000	199,618	1,109,618	990,161	990,161	119,457
c6) Servicios de Comunicación Social y Publicidad	0	9,280	9,280	9,280	9,280	0
c7) Servicios de Traslado y Viáticos	0	3	3	0	0	3
c8) Servicios Oficiales	150,000	259,396	409,396	370,179	370,179	39,217
c9) Otros Servicios Generales	0	250,003	250,003	413,017	413,017	-163,014

0000063

0000064

MUNICIPIO DE ZARAGOZA (a)

Estado Analítico del Ejercicio del Presupuesto de Egresos Detallado - LDF

Clasificación por Objeto del Gasto (Capítulo y Concepto)

Del 1 de Enero al 31 de Diciembre de 2022 (b)

(PESOS)

Concepto (c)	Egresos					Subejercicio (e)
	Aprobado (d)	Ampliaciones/ (Reducciones)	Modificado	Devengado	Pagado	
D. Transferencias, Asignaciones, Subsidios y Otras Ayudas (D=d1+d2+d3+d4+d5+d6+d7+d8+d9)	4,117,000	2,007,652	6,124,652	2,462,070	2,462,070	3,662,582
d1) Transferencias Internas y Asignaciones al Sector Público	0	0	0	0	0	0
d2) Transferencias al Resto del Sector Público			0			0
d3) Subsidios y Subvenciones			0			0
d4) Ayudas Sociales	4,117,000	2,007,652	6,124,652	2,462,070	2,462,070	3,662,582
d5) Pensiones y Jubilaciones			0			0
d6) Transferencias a Fideicomisos, Mandatos y Otros Análogos			0			0
d7) Transferencias a la Seguridad Social			0			0
d8) Donativos			0			0
d9) Transferencias al Exterior			0			0
E. Bienes Muebles, Inmuebles e Intangibles (E=e1+e2+e3+e4+e5+e6+e7+e8+e9)	143,000	-2,000,000	-1,857,000	132,831	132,831	-1,989,831
e1) Mobiliario y Equipo de Administración	143,000	0	143,000	132,831	132,831	10,169
e2) Mobiliario y Equipo Educacional y Recreativo			0			0
e3) Equipo e Instrumental Médico y de Laboratorio			0			0
e4) Vehículos y Equipo de Transporte			0			0
e5) Equipo de Defensa y Seguridad			0			0
e6) Maquinaria, Otros Equipos y Herramientas			0			0
e7) Activos Biológicos			0			0
e8) Bienes Inmuebles	0	-2,000,000	-2,000,000	0	0	-2,000,000
e9) Activos Intangibles			0			0
F. Inversión Pública (F=f1+f2+f3)	28,329,942	16,753,611	45,083,553	24,812,740	24,812,740	20,270,812
f1) Obra Pública en Bienes de Dominio Público	28,329,942	15,361,559	43,691,501	24,029,215	24,029,215	19,662,285
f2) Obra Pública en Bienes Propios	0	1,392,052	1,392,052	783,525	783,525	608,527
f3) Proyectos Productivos y Acciones de Fomento			0			0
G. Inversiones Financieras y Otras Provisiones (G=g1+g2+g3+g4+g5+g6+g7)	0	0	0	0	0	0
g1) Inversiones Para el Fomento de Actividades Productivas			0			0
g2) Acciones y Participaciones de Capital			0			0
g3) Compra de Títulos y Valores			0			0
g4) Concesión de Préstamos			0			0

MUNICIPIO DE ZARAGOZA (a)
Estado Analítico del Ejercicio del Presupuesto de Egresos Detallado - LDF
Clasificación por Objeto del Gasto (Capítulo y Concepto)
Del 1 de Enero al 31 de Diciembre de 2022 (b)
(PESOS)

Concepto (c)	Egresos					Subejercicio (e)
	Aprobado (d)	Ampliaciones/ (Reducciones)	Modificado	Devengado	Pagado	
g5) Inversiones en Fideicomisos, Mandatos y Otros Análogos			0			0
Fideicomiso de Desastres Naturales (Informativo)			0			0
g6) Otras Inversiones Financieras			0			0
g7) Provisiones para Contingencias y Otras Erogaciones Especiales			0			0
H. Participaciones y Aportaciones (H=h1+h2+h3)	0	0	0	0	0	0
h1) Participaciones			0			0
h2) Aportaciones			0			0
h3) Convenios			0			0
I. Deuda Pública (I=i1+i2+i3+i4+i5+i6+i7)	0	0	0	0	0	0
i1) Amortización de la Deuda Pública			0			0
i2) Intereses de la Deuda Pública			0			0
i3) Comisiones de la Deuda Pública			0			0
i4) Gastos de la Deuda Pública			0			0
i5) Costo por Coberturas			0			0
i6) Apoyos Financieros			0			0
i7) Adeudos de Ejercicios Fiscales Anteriores (ADEFAS)			0			0
III. Total de Egresos (III = I + II)	111,496,807	45,421,404	156,918,211	111,126,792	111,126,792	45,791,419

0000065

MUNICIPIO DE ZARAGOZA (a)						
Estado Analítico del Ejercicio del Presupuesto de Egresos Detallado - LDF						
Clasificación Administrativa						
Del 1 de Enero al 31 de Diciembre de 2022 (b)						
(PESOS)						
Concepto (c)	Egresos					Subejercicio (e)
	Aprobado (d)	Ampliaciones/ (Reducciones)	Modificado	Devengado	Pagado	
I. Gasto No Etiquetado (I=A+B+C+D+E+F+G+H)	64,331,956	-16,189,110	48,142,846	59,748,693	59,748,693	-11,605,847
TESORERIA	64,296,956	-16,189,110	48,107,846	59,717,050	59,717,050	-11,609,204
INFRAESTRUCTURA	0	0	0	0	0	0
FORTALECIMIENTO	35,000	0	35,000	31,644	31,644	3,356
OTROS RECURSOS	0	0	0	0	0	0
						0
						0
						0
						0
						0
II. Gasto Etiquetado (II=A+B+C+D+E+F+G+H)	47,164,851	61,610,514	108,775,365	51,378,099	51,378,099	57,397,266
TESORERIA	5,599,909	12,227,195	17,827,104	15,574,550	15,574,550	2,252,554
INFRAESTRUCTURA	18,812,000	13,650,193	32,462,193	19,551,061	19,551,061	12,911,133
FORTALECIMIENTO	22,752,942	35,733,126	58,486,068	16,252,488	16,252,488	42,233,580
OTROS RECURSOS	0	0	0	0	0	0
						0
						0
						0
						0
						0
III. Total de Egresos (III = I + II)	111,496,807	45,421,404	156,918,211	111,126,792	111,126,792	45,791,419

MUNICIPIO DE ZARAGOZA (a)						
Estado Analítico del Ejercicio del Presupuesto de Egresos Detallado - LDF						
Clasificación Funcional (Finalidad y Función)						
Del 1 de Enero al 31 de Diciembre de 2022 (b)						
(PESOS)						
Concepto (c)	Egresos					Subejercicio (e)
	Aprobado (d)	Amplicaciones/ (Reducciones)	Modificado	Devengado	Pagado	
I. Gasto No Etiquetado (I=A+B+C+D)	64,331,956	-16,189,110	48,142,846	59,748,693	59,748,693	-11,605,847
A. Gobierno (A=a1+a2+a3+a4+a5+a6+a7+a8)	64,296,956	-16,189,110	48,107,846	59,717,050	59,717,050	-11,609,204
a1) Legislación			0			0
a2) Justicia			0			0
a3) Coordinación de la Política de Gobierno			0			0
a4) Relaciones Exteriores			0			0
a5) Asuntos Financieros y Hacendarios	64,296,956	-16,189,110	48,107,846	59,717,050	59,717,050	-11,609,204
a6) Seguridad Nacional			0			0
a7) Asuntos de Orden Público y de Seguridad Interior			0			0
a8) Otros Servicios Generales			0			0
B. Desarrollo Social (B=b1+b2+b3+b4+b5+b6+b7)	35,000	0	35,000	31,644	31,644	3,356
b1) Protección Ambiental			0			0
b2) Vivienda y Servicios a la Comunidad	35,000	0	35,000	31,644	31,644	3,356
b3) Salud			0			0
b4) Recreación, Cultura y Otras Manifestaciones Sociales			0			0
b5) Educación			0			0
b6) Protección Social			0			0
b7) Otros Asuntos Sociales			0			0
C. Desarrollo Económico (C=c1+c2+c3+c4+c5+c6+c7+c8+c9)	0	0	0	0	0	0
c1) Asuntos Económicos, Comerciales y Laborales en General			0			0
c2) Agropecuaria, Silvicultura, Pesca y Caza			0			0
c3) Combustibles y Energía			0			0
c4) Minería, Manufacturas y Construcción			0			0
c5) Transporte			0			0
c6) Comunicaciones			0			0
c7) Turismo			0			0
c8) Ciencia, Tecnología e Innovación			0			0
c9) Otras Industrias y Otros Asuntos Económicos			0			0
D. Otras No Clasificadas en Funciones Anteriores (D=d1+d2+d3+d4)	0	0	0	0	0	0
d1) Transacciones de la Deuda Pública / Costo Financiero de la Deuda			0			0
d2) Transferencias, Participaciones y Aportaciones Entre Diferentes Niveles y Ordenes de Gobierno			0			0
d3) Saneamiento del Sistema Financiero			0			0
d4) Adeudos de Ejercicios Fiscales Anteriores			0			0
II. Gasto Etiquetado (II=A+B+C+D)	47,164,851	61,610,514	108,775,365	51,378,099	51,378,099	57,397,266
A. Gobierno (A=a1+a2+a3+a4+a5+a6+a7+a8)	9,099,909	41,414,155	50,514,064	18,792,644	18,792,644	31,721,420
a1) Legislación	1,500,000	0	1,500,000	876,358	876,358	623,642
a2) Justicia			0			0
a3) Coordinación de la Política de Gobierno			0			0
a4) Relaciones Exteriores			0			0
a5) Asuntos Financieros y Hacendarios	5,599,909	11,685,839	17,285,748	15,358,008	15,358,008	1,927,741
a6) Seguridad Nacional			0			0
a7) Asuntos de Orden Público y de Seguridad Interior	2,000,000	29,728,316	31,728,316	2,558,278	2,558,278	29,170,038
a8) Otros Servicios Generales			0			0
B. Desarrollo Social (B=b1+b2+b3+b4+b5+b6+b7)	38,064,942	20,196,359	58,261,301	32,585,455	32,585,455	25,675,846
b1) Protección Ambiental	1,719,302	1,119,849	2,839,151	1,810,879	1,810,879	1,028,273
b2) Vivienda y Servicios a la Comunidad	31,003,640	13,036,335	44,039,975	25,499,003	25,499,003	18,540,972
b3) Salud			0			0
b4) Recreación, Cultura y Otras Manifestaciones Sociales	0	2,579,558	2,579,558	1,104,652	1,104,652	1,474,905
b5) Educación	1,617,000	1,234,154	2,851,154	1,336,825	1,336,825	1,514,330
b6) Protección Social	1,000,000	1,084,680	2,084,680	745,416	745,416	1,339,464
b7) Otros Asuntos Sociales	2,725,000	1,141,583	3,866,583	2,088,680	2,088,680	1,777,903
C. Desarrollo Económico (C=c1+c2+c3+c4+c5+c6+c7+c8+c9)	0	0	0	0	0	0
c1) Asuntos Económicos, Comerciales y Laborales en General			0			0
c2) Agropecuaria, Silvicultura, Pesca y Caza			0			0
c3) Combustibles y Energía			0			0

MUNICIPIO DE ZARAGOZA (a)						
Estado Analítico del Ejercicio del Presupuesto de Egresos Detallado - LDF						
Clasificación Funcional (Finalidad y Función)						
Del 1 de Enero al 31 de Diciembre de 2022 (b)						
(PESOS)						
Concepto (c)	Egresos					Subejercicio (a)
	Aprobado (d)	Ampliaciones/ (Reducciones)	Modificado	Devengado	Pagado	
c4) Minería, Manufacturas y Construcción			0			0
c5) Transporte			0			0
c6) Comunicaciones			0			0
c7) Turismo			0			0
c8) Ciencia, Tecnología e Innovación			0			0
c9) Otras Industrias y Otros Asuntos Económicos			0			0

MUNICIPIO DE ZARAGOZA (a)						
Estado Analítico del Ejercicio del Presupuesto de Egresos Detallado - LDF						
Clasificación Funcional (Finalidad y Función)						
Del 1 de Enero al 31 de Diciembre de 2022 (b)						
(PESOS)						
Concepto (c)	Egresos					Subejercicio (e)
	Aprobado (d)	Ampliaciones/ (Reducciones)	Modificado	Devengado	Pagado	
D. Otras No Clasificadas en Funciones Anteriores (D=d1+d2+d3+d4)	0	0	0	0	0	0
d1) Transacciones de la Deuda Pública / Costo Financiero de la Deuda			0			0
d2) Transferencias, Participaciones y Aportaciones Entre Diferentes Niveles y Ordenes de Gobierno			0			0
d3) Saneamiento del Sistema Financiero			0			0
d4) Adeudos de Ejercicios Fiscales Anteriores			0			0
III. Total de Egresos (II = I + II)	111,496,807	45,421,404	156,918,211	111,126,792	111,126,792	45,791,419

MUNICIPIO DE ZARAGOZA (a)						
Proyecciones de Ingresos - LDF						
(PESOS)						
(CIFRAS NOMINALES)						
Concepto (b)	Año en Cuestión 2022 (de Iniciativa de Ley) (c)	2023(d)	2024 (d)	2025 (d)	2026 (d)	2027 (d)
1. Ingresos de Libre Disposición (1=A+B+C+D+E+F+G+H+I+J+K+L)	0	0	0	0	0	0
A. Impuestos	0	0				
B. Cuotas y Aportaciones de Seguridad Social	0	0				
C. Contribuciones de Mejoras	0	0				
D. Derechos	0	0				
E. Productos	0	0				
F. Aprovechamientos	0	0				
G. Ingresos por Venta de Bienes y Prestación de Servicios	0	0				
H. Participaciones	0	0				
I. Incentivos Derivados de la Colaboración Fiscal	0	0				
J. Transferencias y Asignaciones	0	0				
K. Convenios	0	0				
L. Otros Ingresos de Libre Disposición	0	0				
2. Transferencias Federales Etiquetadas (2=A+B+C+D+E)	0	0	0	0	0	0
A. Aportaciones	0	0				
B. Convenios	0	0				
C. Fondos Distintos de Aportaciones	0	0				
D. Transferencias, Asignaciones, Subsidios y Subvenciones, y Pensiones y Jubilaciones	0	0				
E. Otras Transferencias Federales Etiquetadas	0	0				
3. Ingresos Derivados de Financiamientos (3=A)	0	0	0	0	0	0
A. Ingresos Derivados de Financiamientos	0	0	0	0	0	0
4. Total de Ingresos Proyectados (4=1+2+3)	0	0	0	0	0	0
Datos Informativos						
1. Ingresos Derivados de Financiamientos con Fuente de Pago de Recursos de Libre Disposición	0	0				
2. Ingresos derivados de Financiamientos con Fuente de Pago de Transferencias Federales Etiquetadas	0	0				
3. Ingresos Derivados de Financiamiento (3 = 1 + 2)	0	0	0	0	0	0

0000071

MUNICIPIO DE ZARAGOZA (a)						
Proyecciones de Egresos - LDF						
(PESOS)						
(CIFRAS NOMINALES)						
Concepto (b)	Año en Cuestión					
	2022 (de proyecto de presupuesto) (c)	2023(d)	2024 (d)	2025 (d)	2026 (d)	2027 (d)
1. Gasto No Etiquetado (1=A+B+C+D+E+F+G+H+I)	0	0	0	0	0	0
A. Servicios Personales	0	0	0	0	0	0
B. Materiales y Suministros	0	0	0	0	0	0
C. Servicios Generales	0	0	0	0	0	0
D. Transferencias, Asignaciones, Subsidios y Otras Ayudas	0	0	0	0	0	0
E. Bienes Muebles, Inmuebles e Intangibles	0	0	0	0	0	0
F. Inversión Pública	0	0	0	0	0	0
G. Inversiones Financieras y Otras Provisiones	0	0	0	0	0	0
H. Participaciones y Aportaciones	0	0	0	0	0	0
I. Deuda Pública	0	0	0	0	0	0
2. Gasto Etiquetado (2=A+B+C+D+E+F+G+H+I)	0	0	0	0	0	0
A. Servicios Personales	0	0	0	0	0	0
B. Materiales y Suministros	0	0	0	0	0	0
C. Servicios Generales	0	0	0	0	0	0
D. Transferencias, Asignaciones, Subsidios y Otras Ayudas	0	0	0	0	0	0
E. Bienes Muebles, Inmuebles e Intangibles	0	0	0	0	0	0
F. Inversión Pública	0	0	0	0	0	0
G. Inversiones Financieras y Otras Provisiones	0	0	0	0	0	0
H. Participaciones y Aportaciones	0	0	0	0	0	0
I. Deuda Pública	0	0	0	0	0	0
3. Total de Egresos Projectados (3 = 1 + 2)	0	0	0	0	0	0

MUNICIPIO DE ZARAGOZA (a)						
Resultados de Egresos - LDF						
(PESOS)						
Concepto (b)	2017 (c)	2018 (c)	2019 (c)	2020 (c)	2021 (c)	2022 (d)
1. Gasto No Etiquetado (1=A+B+C+D+E+F+G+H+I)	55,722,730	0	0	0	0	0
A. Servicios Personales	22,560,890					
B. Materiales y Suministros	6,590,500					
C. Servicios Generales	19,900,670					
D. Transferencias, Asignaciones, Subsidios y Otras Ayudas	5,800,670					
E. Bienes Muebles, Inmuebles e Intangibles	870,000					
F. Inversión Pública	0					
G. Inversiones Financieras y Otras Provisiones	0					
H. Participaciones y Aportaciones	0					
I. Deuda Pública	0					
2. Gasto Etiquetado (2=A+B+C+D+E+F+G+H+I)	32,026,670	0	0	0	0	0
A. Servicios Personales	3,050,000					
B. Materiales y Suministros	560,000					
C. Servicios Generales	120,670					
D. Transferencias, Asignaciones, Subsidios y Otras Ayudas	479,000					
E. Bienes Muebles, Inmuebles e Intangibles	100,000					
F. Inversión Pública	27,717,000					
G. Inversiones Financieras y Otras Provisiones	0					
H. Participaciones y Aportaciones	0					
I. Deuda Pública	0					
3. Total del Resultado de Egresos (3=1+2)	87,749,400	0	0	0	0	0

MUNICIPIO DE ZARAGOZA (a) Informe sobre Estudios Actuariales - LDF					
	Pensiones y jubilaciones	Salud	Riesgos de trabajo	Invalidez y vida	Otras prestaciones sociales
Tipo de Sistema Prestación laboral o Fondo general para trabajadores del estado o municipio Beneficio definido, Contribución definida o Mixto					
Población afiliada					
Activos					
Edad máxima					
Edad mínima					
Edad promedio					
Pensionados y Jubilados					
Edad máxima					
Edad mínima					
Edad promedio					
Beneficiarios					
Promedio de años de servicio (trabajadores activos)					
Aportación individual al plan de pensión como % del salario					
Aportación del ente público al plan de pensión como % del salario					
Crecimiento esperado de los pensionados y jubilados (como %)					
Crecimiento esperado de los activos (como %)					
Edad de Jubilación o Pensión					
Esperanza de vida					
Ingresos del Fondo					
Ingresos Anuales al Fondo de Pensiones					
Nómina anual					
Activos					
Pensionados y Jubilados					
Beneficiarios de Pensionados y Jubilados					
Monto mensual por pensión					
Máximo					
Mínimo					
Promedio					
Monto de la reserva					
Valor presente de las obligaciones					
Pensiones y Jubilaciones en curso de pago					
Generación actual					
Generaciones futuras					
Valor presente de las contribuciones asociadas a los sueldos futuros de cotización X%					
Generación actual					
Generaciones futuras					
Valor presente de aportaciones futuras					
Generación actual					
Generaciones futuras					
Otros Ingresos					
Déficit/superávit actuarial					
Generación actual					
Generaciones futuras					
Período de suficiencia					
Año de descapitalización					
Tasa de rendimiento					
Estudio actuarial					
Año de elaboración del estudio actuarial					
Empresa que elaboró el estudio actuarial					

Listado de Programa Presupuestario

Clave presupuestaria	Programa presupuestario	Importe	Responsables	Proyectos
DEL 1000, AL 5000	Administración	\$59,808,625.00	Tesorería	Administración
6000	Construcción de infraestructura vial y pavimentación	\$2,025,800.00	Coordinación de desarrollo social y obras públicas	1 Construcción de huellas de concreto
			Coordinación de desarrollo social y obras públicas	1.2 Construcción de Calles y avenidas
			Coordinación de desarrollo social y obras públicas	1.3 Bacheos
			Coordinación de desarrollo social y obras públicas	1.4 Construcción de caminos rurales
			Coordinación de desarrollo social y obras públicas	1.5 Construcción de guarniciones
			Coordinación de desarrollo social y obras públicas	1.6 Construcción de banqueta
6000	Desarrollo Urbano e Industrialización	\$1,881,100.00	Catastro y Desarrollo Urbano	1.1 Actualización del Programa Municipal de Ordenamiento Territorial y Desarrollo Urbano para el Municipio de Zaragoza
			Catastro y Desarrollo Urbano	1.2 Modernización del sistema catastral del Municipio
			Catastro y Desarrollo Urbano	1.3 Actualización de los valores unitarios
			Catastro y Desarrollo Urbano	1.4. Personal de catastro calificado y desarrollo urbano
3000	Alumbrado Público de Calidad y buen funcionamiento	\$6,498,600.00	Coordinación de desarrollo social y servicios municipales	1.1 Postes instalados
			Coordinación de desarrollo social y servicios municipales	1.2 Luminarias instaladas
			Coordinación de desarrollo social y servicios municipales	1.3 Alumbrado público rehabilitado

Clave presupuestaria	Programa presupuestario	Importe	Responsables	Proyectos
			Coordinación de desarrollo social y servicios municipales	1.4 Suministro de equipo
6000	Mejoramiento Panteones	\$1,579,800.00	Coordinación de desarrollo social y servicios municipales	1.1 Panteones construidos
			Coordinación de desarrollo social y servicios municipales	1.2 Velatorio Municipal
3000	Fomento al empleo y auto empleo	\$1,013,000.00	Desarrollo Económico	1:1 Bolsa de trabajo y vinculación laboral
			Desarrollo Económico	1.2 Capacitación para el desarrollo de competencias para el empleo y auto empleo
			Desarrollo Económico	1.3 Ferias y jornadas laborales
3000	Fortalecimiento del comercio local y turismo	\$506,460.00	Desarrollo Económico	1.1 Apoyo a comercios locales
			Desarrollo Económico	1.2 Capacitación al comercio local
			Desarrollo Económico	1.3 Capacitación en competencias turísticas
			Desarrollo Económico	1.4 Eventos turísticos realizados
3000	Comercio Regulado	\$506,460.00	Dirección de Comercio y Alcoholes	1.1 Reducción de venta ilícita de alcohol
			Dirección de Comercio y Alcoholes	1.2 Inspección encaminadas a regular el comercio establecido
			Dirección de Comercio y Alcoholes	1.3 Atención de quejas respecto a la venta de alcohol
4000	Salud digna para todos	\$942,600.00	SMDIF y Dirección de Salud	1.1 Consultorio dental
			SMDIF y Dirección de Salud	1.2 Suministro de Capital humano
			SMDIF y Dirección de Salud	1.3 Programa de prevención medica y campaña de vacunación
			SMDIF y Dirección de Salud	1.4 Suministro de medicamentos
6000	Desarrollo Social y Atención a grupos vulnerables	\$9,418,400.00	Codesol; SMDIF	1.1 Construcción de cuartos en comunidades prioritarias
			Codesol; SMDIF	1.2 Construcción de Infraestructura Educativa, Cultural, Comunitaria y Deportiva
			Codesol; SMDIF	1.3 Rehabilitación de Infraestructura Educativa, Cultural, Comunitaria y Deportiva
			Codesol; SMDIF	1.4. Biblioteca digital

Clave presupuestaria	Programa presupuestario	Importe	Responsables	Proyectos
			Codesol, SMDIF	1.5 Apoyos alimenticios
			Codesol, SMDIF	1.6 Desayunos escolares
			Codesol, SMDIF	1.7 Estímulos a la educación
			Codesol, SMDIF	1.8 Suministros escolares
			Codesol, SMDIF	1.9 Apoyo a grupos vulnerables y adultos mayores
4000	Fomento a la equidad de género	\$723,500.00	SMDIF, Instancia de la mujer	1.1 Capacitación para el desarrollo de competencias para el empleo y autoempleo
			SMDIF, Instancia de la mujer	1.2 Apoyo para madres y bebés recién nacidos "Abrazando Corazones"
			SMDIF, Instancia de la mujer	1.3 Atención a víctimas que sufren de violencia
			SMDIF, Instancia de la mujer	1.4 Talleres y charlas para mejorar el entorno pacífico de las mujeres
			SMDIF, Instancia de la mujer	1.5 Guardería infantil
3000	Fomento a la Seguridad Pública y Protección Civil	\$9,852,500.00	Seguridad Pública y Tránsito Municipal y Protección Civil	1.1 Equipamiento de los elementos de seguridad y protección civil
			Seguridad Pública y Tránsito Municipal y Protección Civil	1.2 Profesionalización de los elementos de seguridad y de protección civil
			Seguridad Pública y Tránsito Municipal y Protección Civil	1.3 Instalación de cámaras de vigilancia
			Seguridad Pública y Tránsito Municipal y Protección Civil	1.4 Patrullaje, Operativos y rondines
			Seguridad Pública y Tránsito Municipal y Protección Civil	1.5 Conferencia de prevención del delito y protección civil
			Seguridad Pública y Tránsito Municipal y Protección Civil	1.6. Apoyos en el cruce vial
			Seguridad Pública y Tránsito Municipal y Protección Civil	1.7 Elaboración del atlas de riesgos
			Seguridad Pública y Tránsito Municipal y Protección Civil	1.8 Inspecciones de protección civil

Clave presupuestaria	Programa presupuestario	Importe	Responsables	Proyectos
3000	Fomento al ambiente y recursos naturales	\$8,103,200.00	Agua Potable y Servicios Municipales	1.1 Ampliación de las líneas de agua
			Agua Potable y Servicios Municipales	1.2 Ampliación de drenaje
			Agua Potable y Servicios Municipales	1.3 Rehabilitación de línea de agua
			Agua Potable y Servicios Municipales	1.4 Rehabilitación de línea de drenaje
			Agua Potable y Servicios Municipales	1.5 Suministro de pipas
			Agua Potable y Servicios Municipales	1.6 Equipamiento para el suministro de agua
			Agua Potable y Servicios Municipales	1.7 Desazolve de fosas
			Agua Potable y Servicios Municipales	1.8 Recolección de basura
			Agua Potable y Servicios Municipales	1.9 Suministro de equipo para recolección de residuos
			Agua Potable y Servicios Municipales	1.10 Mantenimiento al relleno sanitario
			Agua Potable y Servicios Municipales	1.11 Limpieza urbana
			Agua Potable y Servicios Municipales	1.12 Letrinas ecológicas
4000	Fomento al desarrollo rural	\$581,000.00	Desarrollo Rural y DIF Municipal	1.1 Actualización del padrón de desarrollo rural
			Desarrollo Rural y DIF Municipal	1.2 Proyectos auto productivos
			Desarrollo Rural y DIF Municipal	1.3 Aves de traspatio
			Desarrollo Rural y DIF Municipal	1.4 Huertos de traspatio
			Desarrollo Rural y DIF Municipal	1.5 Huertos de traspatio
			Desarrollo Rural y DIF Municipal	1.6 Suministro de forraje y alambre
9000	Adefas	\$1,500,000.00	Tesorería	Adefas
	Total	\$104,941,045.00		

En el Anexo V se presentan las Matrices de Indicadores para Resultados (MIR) de los programas presupuestarios del gobierno del municipio que forman parte del presupuesto basado en resultados.

MATRICES DE INDICADORES PARA RESULTADOS (MIR)

Programa presupuestario: Construcción de Infraestructura vial y pavimentación										Importe: \$2,025,800.00	
Eje del PMD:	ZARAGOZA CON ECONOMICA PROSPERA			Vertiente al cual contribuye:	3	Línea de acción:	1, 2, 3, 4, 5				
Unidad Ejecutora: Coordinación de desarrollo social y obras públicas											
Indicadores											
Resumen Narrativo:	Nombre	Descripción	Fórmula	Variables	Unidad de Medida	Línea base	Meta 2021	Tipo de Indicador	Dimensión	Medios de verificación	Súperpuestos
FIN	Contribuir a la construcción de vialidades de calidad y con buen funcionamiento que fomenten el desarrollo de la vida comunitaria	Muestra la variación entre el número de vialidades en funcionamiento en el año actual con respecto al anterior	$(\text{Número de vialidades en 2021} / \text{Número de vialidades en 2021}) - 1 * 100$	V1: Vialidades 2021,	Porcentaje de aumento	2020	7%	Estratégico	Eficacia	Vialidades en funcionamiento por comunidad	Que la apertura programática incremente el porcentaje de obra complementaria
				V2: Vialidades 2020							
PROPOSITO	La población del municipio cuenta con vialidades de calidad y en buen estado	Muestra la variación entre el número de proyectos validados con respecto al número de proyectos entregados	$(\text{Número de proyectos validados} / \text{Número de proyectos elaborados}) - 1 * 100$	V1: Proyectos validados en 2021	Porcentaje de cobertura	NA	70%	Gestión	Eficacia	Proyectos validados	Que los proyectos entregados sean validados en tiempo y forma por las dependencias aplicables
				V2: Proyectos elaborados en 2021							

COMPONENTES	Programa de construcción de infraestructura vial y pavimentación	Programa de anual de construcción, rehabilitación y banquetas 2020	Muestra la variación entre el número de actividades calendarizadas y ejecutadas de acuerdo al programa	(Número de Acciones ejecutadas/Número de Acciones calendarizadas) -1*100	V1. Acciones ejecutadas en 2021	Porcentaje de Cumplimiento	NA	80%	Gestión	Eficacia	Programa Ejecutado	Los recursos financieros y materiales son entregados en tiempo y forma para ejecutar el programación
					V2. Acciones calendarizadas en 2021							
ACTIVIDADES	1.1 Construcción de huellas de concreto	Kilómetros de huellas de concreto construidas en el año	Muestra el número total de kilómetros de huellas de concreto construidas en el año	Número de kilómetros de huellas de concreto construidas en el año	V1. Kilómetros construidos en 2021	Kilómetros	2020	0.70	Gestión	Economía	Vialidades construidas	
	1.2 Construcción de Calles y avenidas	Metros cuadrados de calles y avenidas construidas en el año	Muestra el número total de metros cuadrados de calles y avenidas construidas en el año	Número total de metros cuadrados de calles y avenidas construidas en el año	V1. Metros cuadrados construidos en 2021	Metros cuadrados	2020	350.0	Gestión	Economía	Calles y avenidas construidas	
	1.3 Bacheos	Metros cuadrados bacheados en el año	Muestra el total de metros cuadrados bacheados en el año	Número total de metros cuadrados bacheados en el año	V1. Metros cuadrados bacheados en 2021	Metros cuadrados	2020	350.0	Gestión	Economía	Bacheos realizados	
	1.4 Construcción de caminos rurales	Kilómetros construidos de caminos rurales	Muestra el total de kilómetros de caminos rurales construidos en el año.	Número de kilómetros de caminos rurales construidos en el año	V1. Kilómetros construidos en 2021	Metros lineales	2020	1.00	Gestión	Economía	Caminos rurales construidos	Existen la disponibilidad de los recursos humanos y financieros necesarios y las condiciones sanitarias para su ejecución en tiempo y forma
	1.5 Construcción de guarniciones	Metros lineales de guarniciones construidas	Muestra el total de guarniciones construidas	Número total de metros lineales de guarniciones construidas	V1. Metros lineales construidos en 2021		2020	350.00	Gestión	Economía	Guarniciones construidas	

	1.6 Construcción de banquetas	Metros lineales de banquetas construidas	Muestra el total de banquetas construidas	Número total de metros lineales de banquetas construidas	V1. Metros lineales construidos en 2021	Porcentaje de aumento	2020	200.00	Gestión	Economía	Banquetas construidas
--	-------------------------------	--	---	--	---	-----------------------	------	--------	---------	----------	-----------------------

Programa presupuestario: Desarrollo Urbano e Industrialización											Importe: \$1,881,100.00	
Eje del PMD:	ZARAGOZA CON ECONOMICA PROSPERA				Vertiente al cual contribuye:	1			Línea de acción:	1, 4, 5, 6, 7		
Unidad Ejecutora: Catastro y Desarrollo Urbano												
Indicadores												
Resumen Narrativo:	Nombre	Descripción	Fórmula	Variables	Unidad de Medida	Línea base	Meta 2021	Tipo de Indicador	Dimensión	Medios de verificación	Supuestos	
FIN	Contribuir al desarrollo urbano de forma ordenada y estructurada para beneficio de la población zaragozense	Programa de fomento al desarrollo urbano, ordenamiento territorial y modernización catastral	Muestra el porcentaje de avance en la elaboración del Programa	Porcentaje de avance del Programa	Programa ejecutado	Porcentaje de avance	NA	80%	Estratégico	Eficacia	Programa Ejecutado	Que las condiciones sanitarias impidan su conclusión y ejecución
PROPOSITO	La población del municipio cuenta proyectos orientados con un desarrollo urbano ordenado y sustentable	Número de proyectos validados en 2020 con respecto al número de proyectos entregados	Muestra la variación entre el número de proyectos validados con respecto al número de proyectos entregados	(Número de proyectos validados/Número de proyectos elaborados) - 1*100	V1: Proyectos validados V2: Proyectos elaborados	Porcentaje de cobertura	NA	80%	Gestión	Eficacia	Proyectos validados	Que los proyectos entregados sean validados en tiempo y forma por las dependencias aplicables
COMPONENTES	Proyectos para el desarrollo urbano	Programa de proyectos de desarrollo urbano	Muestra la variación entre el número de actividades calendarizadas y ejecutadas de acuerdo al programa	(Número de Acciones ejecutadas/Número de Acciones calendarizadas) - 1*100	V1. Acciones ejecutadas V2. Acciones calendarizadas	Porcentaje de Cumplimiento	NA	70%	Gestión	Eficacia	Programa Ejecutado	Los recursos financieros y materiales son entregados en tiempo y forma para ejecutar el programación

ACTIVIDADES	1.1 Actualización del Programa Municipal de Ordenamiento Territorial y Desarrollo Urbano para el Municipio de Zaragoza	Actualización e implementación del Programa Municipal de Ordenamiento Territorial y Desarrollo Urbano para el Municipio de Zaragoza	Muestra el porcentaje de avance en la elaboración del Programa	Porcentaje de avance del Programa	Programa actualizado	Porcentaje de avance	NA	100 %	Gestión	Economía	Programa concluido	Existen la disponibilidad de los recursos humanos y financieros, materiales necesarios y las condiciones sanitarias para su ejecución en tiempo y forma
	1.2 Modernización del sistema catastral del Municipio	Porcentaje de avance la Modernización Catastral	Muestra el porcentaje de avance de la modernización	Porcentaje de avance la Modernización Catastral	Modernización catastral concluida	Porcentaje de avance	NA	90 %	Gestión	Economía	Modernización catastral concluida	
	1.3 Actualización de los valores unitarios	Porcentaje de avance la actualización de los valores unitarios	Muestra el porcentaje de la actualización de los valores unitarios	Porcentaje de avance la actualización de los valores unitarios	Modernización catastral concluida	Porcentaje de avance	NA	90 %	Gestión	Economía	Modernización catastral concluida	
	1.4. Personal de catastro calificado y desarrollo urbano	Personal capacitado	Muestra el porcentaje de personal capacitado en comparación con el personal en el depto	(Personal de catastro calificado/personal total de depto.) * 100	V1. Persona calificado V2. Personal total del depto	Personal	NA	10 %	Gestión	Economía	Personal capacitado	

Programa presupuestario: Alumbrado Público de Calidad y buen funcionamiento										Importe: \$6,498,600.00		
Eje del PMD:	ZARAGOZA CON ECONOMICA PROSPERA			Vertiente al cual contribuye:	2		Línea de acción:	1, 2, 3 y 4				
Unidad Ejecutora: Coordinación de desarrollo social y servicios municipales												
Indicadores												
Resumen Narrativo:	Nombre	Descripción	Fórmula	Variables	Unidad de Medida	Línea base	Meta 2021	Tipo de Indicador	Dimensión	Medios de Verificación	Supuestos	
FIN	Incrementar la red de alumbrado público en	Variación de número de electrificaciones en	Muestra la variación entre el número de electrificaciones	(Número de electrificaciones en funcionamiento en	V1: Electrificaciones en funcionamiento 2020	Porcentaje de aumento	2020	15 %	Estrategico	Eficacia	Electrificaciones, Mantenimientos	Que la apertura programática increment

	funcionamiento del municipio que fomenten el desarrollo de la vida comunitaria	funcionamiento	funcionamiento en el año actual con respecto al anterior	2021/Número de electrificaciones en funcionamiento en 2020)-1 *100	V1: Electrificaciones en funcionamiento 2021								el porcentaje de obra completaría
PROPOSITO	La población del municipio cuenta con electrificaciones y alumbrado público de calidad y en buen estado	Proyectos validados en 2021 con respecto número de proyectos entregados	Muestra la variación entre el número de proyectos validados con respecto al número de proyectos entregados	(Número de proyectos validados/Número de proyectos elaborados) *100	V1: Proyectos validados V2: Proyectos elaborados	Porcentaje de cobertura	NA	50 %	Gestión	Eficacia	Proyectos validados y proyectos entregados		Que los proyectos entregados sean validados en tiempo y forma por las dependencias aplicables
COMPONENTES	Programa de electrificación y mantenimiento	Programa de anual de electrificación y mantenimiento 2021	Muestra la variación entre el número de actividades calendarizadas y ejecutadas de acuerdo al programa	(Número de Acciones ejecutadas/Número de Acciones calendarizadas)*100	V1. Acciones ejecutadas V2. Acciones calendarizadas	Porcentaje de Cumplimiento	NA	80 %	Gestión	Eficacia	Programa Ejecutado		Los recursos financieros y materiales son entregados en tiempo y forma para ejecutar el programación
ACTIVIDADES	1.1 Postes instalados	Postes instalados en 2021	Muestra el número de postes instalados en el año	Número total de postes instalados en el año	V1. Postes instalados en 2021	Postes	NA	30 %	Gestión	Economía	Postes instalados		Existen la disponibilidad de los recursos humanos y financieros, materiales necesarios y las condiciones sanitarias para su ejecución en tiempo y forma
	1.2 Luminarias instaladas	Luminarias instaladas en 2021	Muestra el número de luminarias instaladas en 2021	Número total de luminarias instaladas en el año	V1. Luminarias instaladas en 2021	Luminarias	NA	80 %	NA	Economía	Luminarias instaladas		
	1.3 Alumbrado público rehabilitado	Alumbrado público rehabilitado	Muestra el número de postes rehabilitados en el año	Número total de postes rehabilitados en 2021	V1. Postes rehabilitados en 2021	Postes	NA		NA	Economía	Postes rehabilitados		
	1.3 Suministro de equipo	Variación en el número de equipo solicitado y el	Muestra la variación entre el número de equipo suministrado	(Número de equipo suministrado/ Número de equipo solicitado)*100	V1. Número de equipo suministrado V2. Número de equipo solicitado	Porcentaje de aumento	NA	80 %	Gestión	Economía	Equipo solicitado y suministrado		

	suministra	do y el	solicitado							
--	------------	---------	------------	--	--	--	--	--	--	--

Programa presupuestario: Mejoramiento de Panteones										Importe: \$1,579,800.00	
Eje del PMD:	ZARAGOZA CON ECONOMICA PROSPERA			Vertiente al cual contribuye:	2	Línea de acción:	1, 3, 4 y 5				
Unidad Ejecutoria: Coordinación de desarrollo social y servicios municipales											
Resumen Narrativo:	Nombre	Descripción	Fórmula	Variables	Unidad de Medida	Indicadores			Medios de verificación	Supuestos	
						Línea base	Meta 2021	Tipo de Indicador			
FIN	Incrementar la capacidad en los panteones municipales.	Variación en la capacidad en los panteones municipales	Muestra la variación entre la capacidad en los panteones municipales en el año actual con respecto al anterior	(Capacidad de los panteones en 2021/Capacidad en los panteones en 2020)-1 *100	V1: Electrificaciones en funcionamiento 2020 V1: Electrificaciones en funcionamiento 2021	Porcentaje de aumento	2020	30%	Estratégico	Eficacia	Capacidad en los panteones Que la apertura programática incrementa el porcentaje de obra completaría
PROPOSITO	La población del municipio cuenta con panteones municipales y otorga un servicio digno para que las personas puedan velar a sus difuntos	Proyectos validados en 2021 con respecto número de proyectos entregados	Muestra la variación entre el número de proyectos validados con respecto al número de proyectos entregados	(Número de proyectos validados/Número de proyectos elaborados) *100	V1: Proyectos validados V2: Proyectos elaborados	Porcentaje de cobertura	NA	50%	Gestión	Eficacia	Proyectos validados y proyectos entregados Que los proyectos entregados sean validados en tiempo y forma por las dependencias aplicables
COMPONENTES	Programa de limpieza, rehabilitación y mantenimiento de panteones	Programa de anual de limpieza, rehabilitación y mantenimiento de panteones 2021	Muestra la variación entre el número de actividades calendarizadas y ejecutadas de	(Número de Acciones ejecutadas/Número de Acciones calendarizadas)*100	V1. Acciones ejecutadas V2. Acciones calendarizadas	Porcentaje de Cumplimiento	NA	70%	Gestión	Eficacia	Programa Ejecutado Los recursos financieros y materiales son entregados en tiempo y forma para ejecutar el

			acuerdo al programa									programación
ACTIVIDADES	1.1 Panteones construidos	Panteones construidos	Muestra el número de metros cuadrados construidos en el año	Número total de metros cuadrados construidos en el año	V1.Metros cuadrados de construidos	Metros cuadrados	NA	1000.00	Gestión	Economía	Metros cuadrados	Existen la disponibilidad de los recursos humanos y financieros
	1.2 Velatorio Municipal	Velatorio Municipal construido	Muestra el número de total de velatorios construidos	Número total de velatorios construidos	V1. Velatorios construidos en 2021	Velatorio	NA	1.00	NA	Economía	Velatorio Municipal construido	materiales necesarios y las condiciones sanitarias para su ejecución en tiempo y forma

Programa presupuestario: Fomento al empleo y auto empleo											Importe: \$1,013,000.00
Eje del PMD:	ZARAGOZA CON ECONOMICA PROSPERA				Vertiente al cual contribuye:	3			Línea de acción:	1, 2, 3 y 4	
Unidad Ejecutora: Desarrollo Económico											
Indicadores											
Resumen Narrativo:	Nombre	Descripción	Fórmula	Variables	Unidad de Medida	Línea base	Meta 2021	Tipo de Indicador	Dimensión	Medios de verificación	Supuestos
FIN	Contribuir a la generación de más y mejores empleos, aprovechando el talento local y mano de obra disponible del municipio	Porcentaje de población económicamente activa	Muestra la variación entre la PEA en 2021 en relación con la PEA en 2020	(PEA 2021/PEA 2020)-1 * 100	V1: PEA 2020	Porcentaje de aumento	2020	10%	Estratégico	Eficacia	Existen políticas públicas y programas nacionales enfocados en el autoempleo
					V2: PEA 2021						
PROPOSITO	La población del municipio cuenta con estrategias para fomentar el empleo, aprovechando la mano de obra y	Número de proyectos validados	Muestra la variación entre el número de proyectos validados con respecto al número de proyectos	(Número de proyectos validados/Número de proyectos elaborados) - 1*100	V1: Proyectos validados	Porcentaje de cobertura	NA	50%	Gestión	Eficacia	Proyectos validados
					V2: Proyectos elaborados						
											Que los proyectos entregados sean validados en tiempo y forma por las dependencias aplicables

	talento local		os entregados										
COMPONENTES	Programa de fomento al empleo	Programa de anual de fomento al empleo y autoempleo	Muestra la variación entre el número de proyectos ejecutados con respecto al número de proyectos validados	(Número de proyectos validados/Número de proyectos elaborados) - *100	V1. Proyectos ejecutados	Porcentaje de Cumplimiento	NA	50 %	Gestión	Eficacia	Programa Ejecutado	Los recursos financieros y materiales son entregados en tiempo y forma para ejecutar el programación	
					V2. Proyectos validados								
ACTIVIDADES	1.1 Bolsa de trabajo y vinculación laboral	Variación en el número de buscadores de empleos atendidos	Muestra la variación entre el número de buscadores de empleo atendidos en 2021 en relación al 2020	(Número de buscadores de empleo atendidos en 2021 en relación al 2020)-*100	V1. Número de buscadores atendidos en 2020	Porcentaje de aumento	2020	20 %	Gestión	Economía	Personas atendidas	Existen la disponibilidad de los recursos humanos y financieros, materiales necesarios y las condiciones sanitarias para su ejecución en tiempo y forma	
					V2. Número de buscadores atendidos en 2021								
	1.2 Capacitación para el desarrollo de competencias para el empleo y auto empleo	Variación en el número de cursos de capacitación impartidos entre el número de cursos planteados	Muestra la variación entre el número de cursos impartidos y los planteados	(Número de cursos impartidos/número de cursos planteados) *100	V1. Número de cursos impartidos	Porcentaje de cobertura	NA	20 %	Gestión	Economía	Capacitación		
V2. Número de cursos planteados													
1.3 Ferias y jornadas laborales	Variación de ferias y jornadas laborales	Muestra la variación entre el número de ferias y jornadas laborales	(Número de ferias y jornadas laborales en 2021/Número de ferias y jornadas laborales en 2020)-*100	V1. Número de ferias y jornadas laborales en 2020	Porcentaje de aumento	2020	20 %	Gestión	Economía	Ferias y jornadas de reclutamiento			
V2. Número de ferias y jornadas laborales en 2021													

Programa presupuestario: Fortalecimiento del comercio local y turismo											Importe: \$506,460.00	
Eje del PMD:	ZARAGOZA CON ECONOMIA PROSPERA				Vertiente al cual contribuye:	4 y 5		Linea de acción: 1, 2, 3, 4 y 5				
Unidad Ejecutora: Desarrollo Económico												
Indicadores												
Resumen Narrativo:	Nombre	Descripción	Fórmula	Variables	Unidad de Medida	Línea base	Meta 2020	Tipo de Indicador	Dimensión	Medios de verificación	Supuestos	
FIN	Contribuir a la economía a través del fortalecimiento del comercio local y de las actividades productivas del municipio	Porcentaje de población económicamente activa destinada al comercio local	Muestra la variación entre la PEA destinada al comercio local en 2021 en relación con la PEA en 2020	$(PEA\ 2021/PEA\ 2020) \cdot 100$	V1: PEA 2020 enfocada en el comercio local V2: PEA 2021 enfocada en el comercio local	Porcentaje de aumento	2020	10%	Estratégico	Eficacia	Estadísticas estatales y nacionales	Existe establecida económica y apoyos para el comercio local en la apertura programática
PROPOSITO	El comercio local y las actividades productivas del municipio son estables y con rendimientos positivos	Número de proyectos validados en 2020 con respecto al número de proyectos entregados	Muestra la variación entre el número de proyectos validados con respecto al número de proyectos entregados	$(\text{Número de proyectos validados} / \text{Número de proyectos entregados}) \cdot 100$	V1: Proyectos validados V2: Proyectos elaborados	Porcentaje de cobertura	NA	50%	Gestión	Eficacia	Proyectos validados	Que los proyectos entregados sean validados en tiempo y forma por las dependencias aplicables.
COMPONENTES	Programa de fomento al comercio local	Programa de anual de fomento al comercio local en 2020	Muestra la variación entre el número de actividades calendarizadas y ejecutadas de acuerdo al programa	$(\text{Número de Acciones ejecutadas} / \text{Número de Acciones calendarizadas}) \cdot 100$	V1. Acciones ejecutadas V2. Acciones calendarizadas	Porcentaje de cumplimiento	NA	50%	Gestión	Eficacia	Programa Ejecutado	Los recursos financieros y materiales son entregados en tiempo y forma para ejecutar el

Programa presupuestario: Comercio Regulado							Importe: \$506,460.00					
Eje del PMD:	ZARAGOZA CON ECONOMICA PROSPERA			Vertiente al cual contribuye:	4	Línea de acción:	1, 2, 3 y 4					
Unidad Ejecutora: Dirección de Comercio y Alcoholes												
Resumen Narrativo:	Indicadores											
	Nombre	Descripción	Fórmula	Variables	Unidad de Medida	Línea base	Meta 2021	Tipo de Indicador	Dimensión	Medios de verificación	Supuestos	
FIN	Fomentar la paz y seguridad derivadas de la reducción de venta de bebidas alcohólicas	Tasa de variación de comercios locales empadronados con venta de bebidas alcohólicas	Muestra la variación entre el número de comercios locales empadronados enfocados en la venta de alcohol	(Número de comercios empadronados en el año/ Número de comercios empadronados en el año anterior) -1 x 100	V1: Comercios empadronados 2020 V2: Comercios empadronados 2021	Porcentaje de aumento	2020	10%	Estrategico	Eficacia	Padron de comercios que operan formalmente	Los comerciantes dedicados a la venta de alcohol tienen interes en empadronarse
PROPOSITO	Los comerciantes que venden bebidas alcohólicas estan empadronados	Tasa de variación de licencias para la venta de bebidas alcohólicas	Muestra la variación entre el número de licencias para la venta de alcohol	(Número de licencias de bebidas alcohólicas otorgadas en 2021/Número de licencias de bebidas alcohólicas otorgadas en 2021)-1 *100	V1: Licencias de bebidas alcohólicas en 2020 V2: Licencias de bebidas alcohólicas en 2019	Porcentaje de aumento	NA	10%	Gestión	Eficacia	Licencias otorgadas	Los comerciantes dedicados a la venta de alcohol tienen interes en obtener su licencia
COMPONENTES	Programa de regulacion	Programa de anual de	Muestra la variación entre el	(Número de Acciones ejecutadas/Nú	V1: Acciones ejecutadas	Porcentaje de	NA	75%	Gestión	Eficacia	Programa	Los recursos financiero

	del comercio de bebidas alcohólicas	Regulación de Venta de Bebidas Alcohólicas 2021	número de actividades calendarizadas y ejecutadas de acuerdo al programa	mero de Acciones calendarizadas) -1*100		Cumplimiento					Ejecutado	s y materiales son entregados en tiempo y forma para ejecutar el programación
					V2. Acciones calendarizadas							
ACTIVIDADES	1.1 Reducción de venta ilícita de alcohol	Variación de puntos de venta clausurados en relación con los reportados	Muestra la variación entre los puntos de venta clausurados y los reportados	(Número de puntos de venta clausurados/Número de puntos de venta reportados o identificados) x 100	V1. Puntos de venta clausurados	Porcentaje de cobertura	NA	80 %	Gestión	Economía	Puntos de venta clausurados	Existen la disponibilidad de los recursos humanos y financieros, materiales necesarios y las condiciones sanitarias para su ejecución en tiempo y forma
	1.2 Inspección encaminadas a regular el comercio establecido	Tasa de variación de inspecciones	Muestra la variación de inspecciones realizadas en relación de inspecciones planteadas	(Número de inspecciones realizadas en el año/Número de inspecciones planteadas) x 100	V1. Inspecciones realizadas	Porcentaje de cobertura	NA	80 %	Gestión	Economía	Operativos, Inspecciones	La ciudadanía acude a realizar sus quejas
	1.3 Atención de quejas respecto a la venta de alcohol	Variación de atención de quejas en relación con las recibidas	Muestra la variación entre la atención de quejas en relación con las recibidas	(Número de m2 construidos en 2020/Número de m2 construidos en 2019)-1*100	V1. Número de quejas atendidas	Porcentaje de cobertura	NA	80 %	Gestión	Economía	Quejas, Reportes	

Programa presupuestario: Salud digna para todos										Importe: 3942,600,00	
Eje del PMD:	ZARAGOZA CON ENFOQUE HUMANO E INCLUYENTE				Veriente al cual contribuye:		1				
Unidad Ejecutora: SMDIF y Dirección de Salud											
Indicadores											
Resumen Narrativo:	Nombre	Descripción	Fórmula	Variables	Unidad de Medida	Línea base	Meta 2021	Tipo de Indicador	Dimensión	Medios de Verificación	Supuestos

FIN.	Garantizar a un servicio de salud de calidad para las personas del municipio y fomentar una cultura de auto cuidado para prevenir enfermedades	Satisfacción del servicio de salud	Satisfacción del servicio de salud	Grado de satisfacción	Grado de satisfacción	Grado de satisfacción	NA	70 %	Estratégico	Calidad	Encuesta de satisfacción	Los habitantes del municipio acceden a realizar la encuesta
PROPOSITO	La población del municipio cuenta con un servicio de salud de calidad	Porcentaje de atención a demandas y solicitudes	Atención a demandas y solicitudes	(Número de solicitudes atendidas/Número de solicitudes recibidas)*100	V1. Número de solicitudes atendidas V2. Número de solicitudes recibidas	Porcentaje de cobertura	NA	70 %	Gestión	Eficacia	Reportes de atención, evidencia fotográfica	Existen políticas públicas encaminadas a fortalecer el sector salud
COMPONENTES	Programa de impulso a la salud	Programa de anual de Salud 2020	Muestra la variación entre el número de actividades calendarizadas y ejecutadas de acuerdo al programa	(Número de Acciones ejecutadas/Número de Acciones calendarizadas) -1*100	V1. Acciones ejecutadas V2. Acciones calendarizadas	Porcentaje de Cumplimiento	NA	80 %	Gestión	Eficacia	Programa Ejecutado	Los recursos financieros y materiales son entregados en tiempo y forma para ejecutar el programación
ACTIVIDADES	1.1 Consultorio dental	Consultorios dentales instalados	Muestra el número de consultorios dentales instalados	Número total de consultorios dentales instalados	V1. Consultorio dental instalado	Consultorio dental	NA	1.00	Gestión	Económica	Consultorio dental	Existen la disponibilidad de los recursos humanos y financieros, materiales necesarios y las condiciones sanitarias para su ejecución en tiempo y forma
	1.2 Suministro de Capital humano	Tasa de variación del capital humano	Muestra la variación entre el número de empleados en el sector salud en 2021 y 2020	(Número de empleados en el sector salud en 2021/Número de empleados en el sector salud en 2020)	V1. Número de empleados en el sector salud en 2021 V1. Número de empleados en el sector salud en 2020	Empleados en el sector salud	NA	10 %	Gestión	Económica	Empleados en el sector salud	Existen la disponibilidad de los recursos humanos y financieros, materiales necesarios y las condiciones sanitarias para su ejecución en tiempo y forma

	1.3 Programa de prevención médica y campaña de vacunación	Programas implementados	Muestra la cantidad de programas implementados	Número de programas implementados	V1. Programas implementados	Programas	NA	3:00	Gestión	Economía	Programas implementados
	1.4 Sumistro de medicamentos	Tasa de variación del suministro de medicamentos del cuadro básico	Muestra la variación del suministro de medicamentos del cuadro básico en 2020 y 2021	(Cantidad de medicamento suministrado en el año/Cantidad de medicamento suministrado en el año anterior) -1*100	V1. Medicamento suministrado en 2020 V1. Medicamento suministrado en 2021	Medicamentos	NA	10%	Gestión	Economía	Medicamentos suministrados

Programa presupuestario: Desarrollo Social y Atención a grupos vulnerables Importe: \$9,418,400.00

Etapa del PMD: ZARAGOZA CON ENFOQUE HUMANO E INCLUYENTE Vertiente al cual contribuye: 2, 3, 4 y 5

Unidad Ejecutora: Codesol SMDIF

Resumen Narrativo	Indicadores										
	Nombre	Descripción	Fórmula	Variables	Unidad de Medida	Línea base	Meta 2021	Tipo de Indicador	Dimensión	Medios de verificación	Supuestos
FIN: Contribuir al incremento del bienestar de la población en condiciones de vulnerabilidad y disminución del rezago social	Reducción en el número de habitantes en pobreza	Muestra la reducción del número de habitantes en pobreza extrema con respecto al año anterior	(Número de habitantes en pobreza extrema en 2020/Número de habitantes en pobreza extrema en 2019)-1*100	V1: Habitantes en pobreza extrema en 2020 V2: Habitantes en pobreza extrema en 2019	Porcentaje de reducción	NA	15%	Estratégico	Eficacia	Coneval, INEGI	Existen políticas públicas alineadas a los tres ordenes de gobierno enfocadas en la reducción de la pobreza
PROPOSITO: La población vulnerable cuenta con apoyos y	Familias beneficiadas	Familias beneficiadas en relación con el número de	(Número de familias beneficiadas/Número de familias que	V1. Número de familias beneficiadas	Porcentaje de cobertura	NA	50%	Gestión	Eficacia	Padrón de beneficiarios	Existen políticas públicas alineadas a los tres ordenes

	programas para mejorar sus condiciones de vida		familias que solicitan apoyo	solicitan apoyo)*100													de gobierno enfocadas en la reducción de la pobreza	
COMPONENTES	Programa de Desarrollo Social	Programa de anual de Desarrollo Social y Atención a grupos vulnerables 2021	Muestra la variación entre el número de actividades calendarizadas y ejecutadas de acuerdo al programa	(Número de Acciones ejecutadas/Número de Acciones calendarizadas) *100	V1. Acciones ejecutadas	Porcentaje de Cumplimiento	NA	70%	Gestión	Eficacia	Programa Ejecutado						Los recursos financieros y materiales son entregados en tiempo y forma para ejecutar el programa	
					V2. Acciones calendarizadas													
ACTIVIDADES	1.1 Construcción de cuartos en comunidades prioritarias	Construcción de cuartos	Muestra el número de cuartos construidos	Número de cuartos construidos en el año	V1. Número de cuartos construidos	Cuartos	NA	40.00	Gestión	Economía	Cuartos							
	1.2 Construcción de Infraestructura Educativa, Cultural, Comunitaria y Deportiva	Variación en el número de obras ejecutadas	Muestra la variación entre el número de obras ejecutadas y las obras programadas	(Número de obras ejecutadas/Número de obras programadas)* 100	V1. Número de obras ejecutadas	Porcentaje de cobertura	NA	80%	Gestión	Economía	Obras ejecutadas							
	V2. Número de obras programadas																	
	1.3 Rehabilitación de Infraestructura Educativa, Cultural, Comunitaria y Deportiva	Variación en el número de obras rehabilitadas	Muestra la variación entre el número de obras rehabilitadas y las obras programadas	(Número de obras rehabilitadas/Número de obras programadas)* 100	V1. Número de obras rehabilitadas	Porcentaje de cobertura	NA	80%	Gestión	Economía	Espacios rehabilitados y mejorados							Existen la disponibilidad de los recursos humanos y financieros, materiales necesarios y las condiciones sanitarias para su ejecución en tiempo y forma
	V2. Número de obras programadas																	
1.4. Biblioteca digital implementada	Biblioteca digital implementada	Muestra el avance en la implementación de la biblioteca digital	Porcentaje de avance de la implementación	Avance en la implementación de la biblioteca digital	Porcentaje de avance	NA	80%	Gestión	Economía	Biblioteca digital implementada								
1.4 Apoyos.	Variación en el	Muestra en el	(Número de despensas				NA	50%	Gestión									

alimenticios	suministro de despensas	suministro de despensas	entregadas/Número de despensas solicitadas) *100	V1. Número de despensas entregadas	Porcentaje de cobertura				Económica	Despensas
				V2. Número de despensas solicitadas						
1.5 Desayunos escolares	Tasa de variación de desayunos escolares	Muestra la variación en el número de entregas de desayunos escolares entregados en el año actual y el anterior	(Número de desayunos entregados en 2021/Número de desayunos entregados en 2020)-1 *100	V1. Desayunos entregados en 2021	Porcentaje de aumento	NA	20%	Gestión	Económica	Desayunos
				V2. Desayunos entregados en 2020						
1.5 Estímulos a la educación	Número de estímulos educativos entregados	Muestra el total de estímulos educativos entregados	Número de estímulos educativos entregados en el 2021	V1: Número de estímulos en 2021	Estímulos educativos	NA	357.00	Gestión	Económica	Estímulos
1.6. Suministro escolares	Número de paquetes útiles escolares	Muestra el número de paquetes de útiles escolares	Número de paquetes escolares entregados	V1: Paquetes de útiles escolares 2021	Paquetes de útiles escolares	NA	10%	Gestión	Económica	Paquetes escolares
1.7 Apoyo a grupos vulnerables y adultos mayores	Variación en el número de apoyos a grupos vulnerables y adultos mayores otorgados en 2020 y 2021	Muestra la variación en el número de apoyos otorgados en 2021 y 2020	(Número de apoyos 2021/Número de apoyos 2020)-1*100	V1: Apoyos a gps vulnerables y adultos mayores 2021	Porcentaje de aumento	2020*	10%	Gestión	Económica	Apoyos
				V2: Apoyos gps vulnerables y adultos mayores 2020						

Programa presupuestario: Fomento a la equidad de género Importe: \$723,500.00

Eje del PMD: ZARAGOZA CON ENFOQUE HUMANO E INCLUYENTE Veriente al cual contribuye: 4

Unidad Ejecutora: SMDIF. Instancia de la mujer

Resumen Narrativo: Indicadores

	1.2 Apoyo para madres y bebés recién nacidos "Abrazando Corazones"	Variación en el número de apoyos solicitados que cumplan con los requisitos y el número de apoyos entregados	Muestra la variación entre el número de apoyos solicitados que cumplan con los requisitos y el número de apoyos entregados	(Número de apoyos entregados/Número de apoyos solicitados)*100	V1. Número de apoyos entregados	V2. Número de apoyos solicitados	Porcentaje de cobertura	NA	40%	Gestión	Economía	Cunas, kits para bebés	ejecución en tiempo y forma
	1.3 Atención a víctimas que sufren de violencia	Variación en el número de atenciones solicitadas y casos atendidos	Muestra la variación entre el número de atenciones solicitadas y casos atendidos	(Número de casos atendidos/Número de atenciones solicitadas)*100	V1. Número de casos atendidos	V2. Número de atenciones solicitadas	Porcentaje de cobertura	NA	80%	Gestión	Economía	Espacios rehabilitados y mejorados	Las mujeres víctimas de violencia acuden a la Presidencia a solicitar apoyo
	1.4 Talleres y charlas para mejorar el entorno pacífico de las mujeres	Variación en el número de talleres y charlas impartidos	Muestra la variación entre el número de talleres y charlas impartidos entre los programados	(Número de charlas-talleres impartidos/Número de charlas-talleres programados)*100	V1. Número de charlas-talleres impartidos	V1. Número de charlas-talleres programados	Porcentaje de cobertura	NA	80%	Gestión	Economía	Charlas, conferencias	Existen la disponibilidad de los recursos humanos y financieros, materiales necesarios y las condiciones sanitarias para su ejecución en tiempo y forma
	1.5 Guardería infantil	Número de guarderías infantiles instaladas	Muestra el total de guarderías infantiles instaladas	Número de guarderías infantiles instaladas en el año	V1. Guarderías infantiles instaladas	Guardería	Guardería	NA	1	Gestión	Economía	Guardería infantil instalada	

Programa presupuestario: Fomento a la Seguridad Pública y Protección Civil Importe: 59,852,500.00

Eje del PMD: ZARAGOZA CON SEGURIDAD Vertiente al cual contribuye: 1, 2, 3 y 4

Unidad Ejecutora: Seguridad Pública y Tránsito Municipal y Protección Civil

Resumen Narrativo: Indicadores

	Nombre	Descripción	Fórmula	Variables	Unidad de Medida	Línea base	Meta 2021	Tipo de Indicador	Dimensión	Medios de verificación	Súperpuestos	
FIN	Garantizar un ambiente tranquilo y pacífico en el municipio, combate a la delincuencia y prevención del delito	Reducción de delitos	Muestra la reducción del número de delitos con respecto al año anterior	(Número de delitos en 2021/Número de delitos en 2020)-1*100	V1: Delitos en 2021	Porcentaje de reducción	2020	20 %	Estratégico	Eficacia	Registro de delitos o denuncias	Existen políticas públicas alineadas a los tres ordenes de gobierno enfocadas en la prevención del delito
					V2: Delitos en 2020							
PROPOSITO	La población del municipio goza de paz y seguridad	Porcentaje de denuncias y atención ciudadana	Muestra la relación entre las denuncias recibidas y las atendidas	(Número de denuncias atendidas/Número de denuncias recibidas)*100	V1. Número de denuncias recibidas	Porcentaje de cobertura	NA	80 %	Gestión	Eficacia	Denuncias	La población realiza las denuncias
					V2. Número de denuncias atendidas							
COMPONENTES	Programa de Seguridad Pública	Programa de Seguridad Pública y Prevención del Delito 2021	Muestra la variación entre el número de actividades calendarizadas y ejecutadas de acuerdo al programa	(Número de Acciones ejecutadas/Número de Acciones calendarizadas)-1*100	V1. Acciones ejecutadas	Porcentaje de Cumplimiento	NA	80 %	Gestión	Eficacia	Programa Ejecutado	Los recursos financieros y materiales son entregados en tiempo y forma para ejecutar el programación
					V2. Acciones calendarizadas							
ACTIVIDADES	1.1 Equipamiento de los elementos de seguridad y protección civil	Equipo suministrado	Muestra la variación entre el número de equipo suministrado y el solicitado	(Número de equipo suministrado/Número de equipo solicitado) x 100	V1. Número de equipo suministrado	Porcentaje de cobertura	NA	50 %	Gestión	Económica	Equipo	Existen la disponibilidad de los recursos humanos y financieros, materiales necesarios y las condiciones sanitarias para su ejecución en
					V2. Número de equipo solicitado							
	1.2 Profesionalización de los elementos de seguridad y de protección civil	Variación en el número de elementos capacitados	Muestra la variación entre el número de elementos capacitados y el número total de elementos	(Número de elementos capacitados/Número de total de elementos)*100	V1. Número total de elementos	Porcentaje de cobertura	NA	60 %	Gestión	Económica	Capacitaciones	
					V2. Número de elementos capacitados							

												tiempo y forma
1.3 Instalación de cámaras de vigilancia	Variación en el número de cámaras de vigilancia	Muestra la variación entre el número de cámaras programadas y las instaladas	(Número de cámaras instaladas/Número de cámaras programadas)*100	V1. Número de cámaras instaladas								
				V2. Número de cámaras programadas	Porcentaje de cobertura	NA	80 %	Gestión	Economía	Cámaras de vigilancia		
1.4 Patrullaje, Operativos y rondines	Variación en el número de patrullajes, etc	Muestra la variación entre el número de patrullajes operativos y rondines	(Número de rondines, patrullajes y operativos en 2021/Número de rondines, patrullajes y operativos en 2020)*100	V1. Número de rondines, patrullajes y operativos en 2020								
				V2. Número de rondines, patrullajes y operativos en 2021	Porcentaje de aumento	NA	50 %	Gestión	Economía	Patrullajes operativos, rondines, guardias		
1.5 Conferencia de prevención del delito y protección civil	Variación en el número de conferencias	Muestra la variación en el número de conferencias otorgadas en 2020 y 2021	(Número de conferencias 2021/Número de conferencias 2020)-1*100	V1: Número de conferencias 2020								
				V2: Número de conferencias 2021	Porcentaje de aumento	2020	20 %	Gestión	Economía	Conferencias, Pláticas, Talleres		
1.6. Apoyos en el cruce vial	Variación en el número de escuelas apoyadas	Muestra la variación en el número de escuelas apoyadas y las que solicitan apoyo	(Número de escuelas apoyadas en el cruce peatonal en el año/Total de escuelas que requieren apoyo) x 100	V1: Número de escuelas apoyadas								
				V2: Número de escuelas que solicitan apoyo	Porcentaje de cobertura	2020	80 %	Gestión	Economía	Escuelas apoyadas		
1.7 Elaboración del atlas de riesgos	Avance de Atlas de riesgo municipal	Muestra el porcentaje de avance en la elaboración del Atlas de riesgo	Porcentaje de avance en la elaboración del Atlas de riesgo	V1. Atlas de riesgo municipal	Porcentaje de avance	NA	100 %	Gestión	Economía	Atlas de riesgo municipal		
1.8 Inspecciones de protección civil	Porcentaje de variación de las.	Muestra la variación entre las inspecciones programa	(Número de inspecciones realizadas/Número de inspecciones	V1. Inspecciones realizadas	Porcentaje de cobertura	NA	70 %	Gestión	Economía	Inspecciones		

	Inspecciones	realizadas	programadas)* 100	V2. Inspecciones programadas						
--	--------------	------------	----------------------	------------------------------	--	--	--	--	--	--

Programa presupuestario: Fomento al ambiente y recursos naturales Importe: \$8,103,200.00

Eje del PMD:	ZARAGOZA CON SOSTENIBILIDAD	Veriante al cual contribuye:	11Y 3
--------------	-----------------------------	------------------------------	----------

Unidad Ejecutora: Agua Potable y Servicios Municipales

Resumen Narrativo	Indicadores										
	Nombre	Descripción	Fórmula	Variables	Unidad de Medida	Línea base	Meta 2021	Tipo de Indicador	Dimensión	Medios de verificación	Supuestos
FIN	Contribuir a la sostenibilidad del medio ambiente y el manejo eficiente de los recursos naturales	Porcentaje de satisfacción de los servicios de agua y recolección de basura	Muestra el porcentaje de satisfacción	Grado de satisfacción	Grado de satisfacción	NA	70%	Estratégico	Calidad	Encuesta	Los habitantes del municipio acceden a realizar la encuesta
PROPOSITO	La población del municipio cuenta con servicios de calidad y un manejo adecuado de los recursos naturales	Porcentaje de atención a solicitudes	Muestra la relación entre las solicitudes recibidas y las atendidas	(Número de solicitudes atendidas/Número de solicitudes recibidas)*100	V1. Número de solicitudes recibidas V2. Número de solicitudes atendidas	NA	80%	Gestión	Eficacia	Denuncias	La población realiza las solicitudes por el servicio de agua, recolección de basura
COMPONENTES	Programa de Suministro de Agua Potable, Recolección de basura e imagen urbana	Programa de anual de Suministro de Agua Potable, Recolección de basura e imagen urbana 2021	Muestra la variación entre el número de actividades calendarizadas y ejecutadas de acuerdo al programa	(Número de Acciones ejecutadas/Número de Acciones calendarizadas)*100	V1. Acciones ejecutadas V2. Acciones calendarizadas	NA	80%	Gestión	Eficacia	Programa Ejecutado	Los recursos financieros y materiales son entregados en tiempo y forma para ejecutar el programación

	1.9 Suministr o de equipo para recolecti on de residuos	Variaci on en el equipo solicitado y el suministra do	Muestra la variaci on en el equipo solicitado y el suministra do	(N umero de equipo suministrados/N umero de equipo solicitado) * 100	V1. Equipo solicitado	Porcentaje de cobertura	202 0	50%	Gesti on	Econo mía	Equipo sumistrado
					V2. Equipo suministrado						
	1.10 Mantenim iento al relleno sanitario	Mantenim ientos del relleno sanitario	N umero de mantenim ientos del relleno sanitario realizados	Total de mantenim ientos del relleno sanitario realizados	V1. Mantenim ientos del relleno sanitario realizados en el 2021	Mantenim ientos	NA	1	Gesti on	Econo mía	Mantenim ientos realizados
	1.12 Letrinas ecol gicas	Letrinas ecol gicas instaladas	N umero de letrinas ecol gicas instaladas	Total de letrinas ecol gicas instaladas en el año	V1. Letrinas ecol gicas en 2021	Letrinas ecol gicas	NA		Gesti on	Econo mía	Letrinas ecol gicas instaladas
1.11 Limpieza urbana	Variaci on en el n umero de limpiezas urbanas realizadas	Muestra la variaci on en el n umero de limpiezas programadas y ejecutadas	(N umero de limpiezas programadas/N umero de limpiezas ejecutadas) * 100	V1: N umero de limpiezas realizadas	V2: N umero de limpiezas programadas	Porcentaje de cobertura	NA	80%	Gesti on	Econo mía	Limpiezas realizadas

Programa presupuestario: Fomento al desarrollo rural Importe: 551,000.00

Eje del PMD: ZARAGOZA CON SOSTENIBILIDAD Variante a la cual contribuye: 2

Unidad Ejecutora: Desarrollo Rural y DI-Municipal

Resumen Narrativo	Indicadores										Supuestos
	Nombre	Descripci on	F ormula	Variab les	Unidad de Medida	L in ea bas e	Met a 202 1	T ipo de Indicad or	Dimens ion	Medio s de Verificaci on	
FIN Contribuir al desarrollo de las actividades de desarrollo rural	Porcentaje de poblaci on econ omica mente activa enfocada en actividades	Muestra la variaci on entre la PEA destinada a actividades agricolas y ganaderas	(PEA 2021/PEA 2020)-1 * 100	V1: PEA 2020 enfocada en actividades agricolas y ganaderas	Porcentaj e de aumento	NA	10 %	Estrat e gico	Eficaci a	Encuest a	Existe establi da econ omica y apoyos para la agricult ura y la ganadería

	agricolas y ganaderas	en 2021 en relación con la PEA en 2020		V1: PEA 2021 enfocada en actividades agrícolas y ganaderas							a en la apertura programática y para los Municipios	
PROPOSITO	La población del municipio cuenta con programas de apoyo al desarrollo rural	Porcentaje de beneficiarios atendidos	Muestra la relación entre los beneficiarios que solicitaron apoyo y los que fueron apoyados	(Número de beneficiarios atendidos/Número de beneficiarios registrados)*100	V1. Beneficiarios atendidos V2. Beneficiarios registrados	Porcentaje de cobertura	NA	30%	Gestión	Eficacia	Beneficiarios	La población realiza las solicitudes por el servicio de agua, recolección de basura
COMPONENTES	Programa de Fomento al Desarrollo Rural	Programa de anual de fomento rural	Muestra la variación entre el número de actividades calendarizadas y ejecutadas de acuerdo al programa	(Número de Acciones ejecutadas/Número de Acciones calendarizadas)*100	V1. Acciones ejecutadas V2. Acciones calendarizadas	Porcentaje de Cumplimiento	NA	60%	Gestión	Eficacia	Programa Ejecutado	Los recursos financieros y materiales son entregados en tiempo y forma para ejecutar el programa
	1.1 Actualización del padrón de desarrollo rural	Porcentaje de actualización del padrón	Muestra el porcentaje de avance en la actualización del padrón	Avance real en la actualización en el padrón	V1. Avances del Padrón de desarrollo rural	Porcentaje de avance	NA	75%	Gestión	Economía	Porcentaje	
ACTIVIDADES	1.2 Proyectos auto productivos	Proyectos realizados	Muestra el total de proyectos auto productivos realizados	Número total de proyectos auto productivos realizados	V1. Número de proyectos realizados	Proyectos	NA	1.00	Gestión	Economía	Proyectos realizados	Existen la disponibilidad de los recursos humanos y financieros, materiales necesarios y las condiciones sanitarias para su ejecución en tiempo y forma
	1.3 Aves de traspatio	Aves de traspatio entregadas	Muestra el total de aves de traspatio entregadas	Número total de aves de traspatio entregadas	V1. Número de aves de traspatio entregadas	Aves de traspatio	NA	20.00	Gestión	Economía	Aves de traspatio entregadas	
	1.4 Huertos de traspatio	Huertos de traspatio entregados	Muestra el total de Huertos de traspatio entregados	Número total de Huertos de traspatio entregados	V1. Huertos de traspatio entregados	Huertos de traspatio	NA	20.00	Gestión	Economía	Huertos de traspatio entregados	

1.5 Huertos de traspatio	Tasa de variación de huertos familiares	Muestra la variación entre el número de huertos familiares solicitados y el número de huertos familiares entregado s	(Cantidad de huertos entregados/Can tidad de huertos solicitados) x100	V1. Número de huertos entregados	Porcentaj e de cobertura	NA	10 %	Gestión	Econo mía	Huertos familiares
				V2. Número de huerto solicitados						
1.6 Suministr o de forraje y alambre	Tasa de variación en el forraje y alambre suministrad o	Muestra la variación entre la cantidad de forraje sumistrad o y el solicitado	(Cantidad total de alambre y forraje suministrado/C antidad total de forraje y alambre solicitado)*100	V1. Total de forraje y alambre suministrado	Porcentaj e de cobertura	NA	30 %	Gestión	Econo mía	Bombas sumergibl es suministr adas
				V2. Total de forraje y alambre solicitado						

Cora	Localidad / Descripción	TOTAL	FISE	FISM	FFM	Directa Estatal	Directa Federal	Ramo 20	Beneficiarios	Otros	Modos	Inicio Término	Finco	Financ. est.	Beneficiarios	Metas	Tipo	Ejecutor	Contratista	# MODS FISE	# MODS FISM	
2022-2406	ARROYO HONDO / CONSTRUCCIÓN DE RED DE DRENAJE SANITARIO EN CALLE PRINCIPAL	374,289.80	0.00	374,289.80	0.00	0.00	0.00	0.00	0.00	0.00	CONTRATO	18-07-2022 / 05-08-2022	100 %	100 %	200 PERSONA	90.00 METROS LINEAL	OBRA	AYUNTAMIENTO	VALENTE MARTINEZ GALAZAR	0	320172	
2022-3004	LA ESPERANZA / CONSTRUCCIÓN DE RED DE DRENAJE SANITARIO EN CALLE DURANGO	408,514.62	0.00	408,514.62	0.00	0.00	0.00	0.00	0.00	0.00	CONTRATO	20-07-2022 / 28-08-2022	100 %	100 %	300 PERSONA	180.00 METROS LINEAL	OBRA	AYUNTAMIENTO	JHANNES INGENIERIA Y MATERIALES S.A DE CV	0	336536	
2022-2632	VILLA DE ZARAGOZA / CONSTRUCCIÓN DE RED DE DRENAJE SANITARIO EN CALLE ALVARADO LÓPEZ COL. ALVARADO	433,694.39	0.00	433,694.39	0.00	0.00	0.00	0.00	0.00	0.00	CONTRATO	13-09-2022 / 28-10-2022	100 %	100 %	250 PERSONA	144.00 METROS LINEAL	OBRA	AYUNTAMIENTO	CARLOS DE MONTEROAT CUEVANA BEAR	0	318906	
2022-4075	KOCONDITLÉ / CONSTRUCCIÓN DE RED DE DRENAJE SANITARIO EN CALLE HIDALGO	1,018,080.67	0.00	1,018,080.67	0.00	0.00	0.00	0.00	0.00	0.00	CONTRATO	12-12-2022 / 31-12-2022	100 %	100 %	360 PERSONA	264.00 METROS LINEAL	OBRA	AYUNTAMIENTO	VALENTE MARTINEZ GALAZAR	0	352190	
		2,235,779.88	0.00	2,235,779.88	0.00	0.00	0.00	0.00	0.00	0.00												

Rubro:DEPORTES, Programa:SL DEBARROLLO DEL DEPORTE, Subprograma:INFRAESTRUCTURA DEPORTIVA Proyecto:CONSTRUCCION


Cora	Localidad / Descripción	TOTAL	FISE	FISM	FFM	Directa Estatal	Directa Federal	Ramo 20	Beneficiarios	Otros	Modos	Inicio Término	Finco	Financ. est.	Beneficiarios	Metas	Tipo	Ejecutor	Contratista	# MODS FISE	# MODS FISM	
2022-3132	LA ESPERANZA / CONSTRUCCIÓN DE CANCHA DE USOS MÚLTIPLES 1A. ETAPA	839,220.03	0.00	839,220.03	0.00	0.00	0.00	0.00	0.00	0.00	CONTRATO	22-08-2022 / 01-18-2022	100 %	100 %	2,511 PERSONA	1.50 CANCHA	OBRA	AYUNTAMIENTO	ABEL CARLOS LÓPEZ RAMÍREZ	0	341854	
2022-4036	TEXAS / CONSTRUCCIÓN DE CANCHA DE USOS MÚLTIPLES	803,121.23	0.00	803,121.23	0.00	0.00	0.00	0.00	0.00	0.00	CONTRATO	03-11-2022 / 23-12-2022	100 %	100 %	787 PERSONA	1.00 CANCHA	OBRA	AYUNTAMIENTO	ABEL CARLOS LÓPEZ RAMÍREZ	0	360985	
		1,642,341.26	0.00	1,642,341.26	0.00	0.00	0.00	0.00	0.00	0.00												

Rubro:DERECHOS Y APROVECHAMIENTO DE AGUA POTABLE Y DESCARGA DE AGUAS RESIDUALES, Programa:01 DERECHOS Y APROVECHAMIENTO, Subprograma:DERECHOS Y APROVECHAMIENTO Proyecto:AGUA POTABLE

Cora	Localidad / Descripción	TOTAL	FISE	FISM	FFM	Directa Estatal	Directa Federal	Ramo 20	Beneficiarios	Otros	Modos	Inicio Término	Finco	Financ. est.	Beneficiarios	Metas	Tipo	Ejecutor	Contratista	# MODS FISE	# MODS FISM	
2022-1989	VILLA DE ZARAGOZA / PAGO DE DERECHOS Y APROVECHAMIENTOS DE AGUA POTABLE	477,304.00	0.00	0.00	477,304.00	0.00	0.00	0.00	0.00	0.00	PAJONES/HACIENDA MUNICIPAL	01-02-2022 / 31-12-2022	100 %	100 %	21,396 PERSONA	1.00 M3	CONTRIBUCION	AYUNTAMIENTO	AYUNTAMIENTO DE ZARAGOZA, S.P	0	0	
		477,304.00	0.00	0.00	477,304.00	0.00	0.00	0.00	0.00	0.00												

Rubro:DESARROLLO URBANO, Programa:SE URBANIZACION, Subprograma:CONSTRUCCION Proyecto:CALLES (ADOQUIN, ASFALTO, CONCRETO Y EMPEDRADO)

Cora	Localidad / Descripción	TOTAL	FISE	FISM	FFM	Directa Estatal	Directa Federal	Ramo 20	Beneficiarios	Otros	Modos	Inicio Término	Finco	Financ. est.	Beneficiarios	Metas	Tipo	Ejecutor	Contratista	# MODS FISE	# MODS FISM
2022-2407	ARROYO HONDO / PAVIMENTACIÓN DE CONCRETO HIDRÁULICO EN CALLE PRINCIPAL	598,196.75	0.00	598,196.75	0.00	0.00	0.00	0.00	0.00	0.00	CONTRATO	25-07-2022 / 02-08-2022	100 %	100 %	250 PERSONA	614.50 METROS CUADRO ADO	OBRA	AYUNTAMIENTO	VALENTE MARTINEZ GALAZAR	0	332211
2022-4463	CERRO GORDO / PAVIMENTACIÓN DE CONCRETO HIDRÁULICO EN CALLE JUÁREZ 1A. ETAPA	1,382,051.67	0.00	1,382,051.67	0.00	0.00	0.00	0.00	0.00	0.00	CONTRATO	13-10-2022 / 28-11-2022	100 %	100 %	2,466 PERSONA	144.00 METROS CUADRO ADO	OBRA	AYUNTAMIENTO	VALENTE MARTINEZ GALAZAR	0	321253
2022-3408	SAN JOSÉ DE GÓMEZ / PAVIMENTACIÓN DE CONCRETO HIDRÁULICO EN CALLE REPÚBLICA	459,897.48	0.00	459,897.48	0.00	0.00	0.00	0.00	0.00	0.00	CONTRATO	18-07-2022 / 02-08-2022	100 %	100 %	250 PERSONA	102.25 METROS CUADRO ADO	OBRA	AYUNTAMIENTO	MARCO ANTONIO MARTINEZ LASTRAPA	0	318661
2022-2410	SAN JOSÉ DE GÓMEZ / PAVIMENTACIÓN DE CONCRETO HIDRÁULICO EN AVE SAN LUIS	301,488.43	0.00	301,488.43	0.00	0.00	0.00	0.00	0.00	0.00	CONTRATO	18-07-2022 / 02-08-2022	100 %	100 %	180 PERSONA	202.34 METROS CUADRO ADO	OBRA	AYUNTAMIENTO	MARCO ANTONIO MARTINEZ LASTRAPA	0	316836
2022-1434	VILLA DE ZARAGOZA / PAVIMENTACIÓN DE CONCRETO HIDRÁULICO EN CALLE VENUSTIANO CARRANZA COL. LA LOMITA	858,338.03	0.00	858,338.03	0.00	0.00	0.00	0.00	0.00	0.00	CONTRATO	09-05-2022 / 10-06-2022	100 %	100 %	248 PERSONA	835.23 METROS CUADRO ADO	OBRA	AYUNTAMIENTO	JHANNES INGENIERIA Y MATERIALES S.A DE CV	0	89295
OBSERVACIONES: - HUBO UNA AMPLIACION DE CONTRATO POR LA CANTIDAD DE \$ 75,792.29																					
2022-2409	VILLA DE ZARAGOZA / PAVIMENTACIÓN DE CONCRETO HIDRÁULICO EN CALLE NUEVA, COL. LA SALCEDA	443,774.79	0.00	443,774.79	0.00	0.00	0.00	0.00	0.00	0.00	CONTRATO	18-07-2022 / 19-08-2022	100 %	100 %	180 PERSONA	488.00 METROS CUADRO ADO	OBRA	AYUNTAMIENTO	VALENTE MARTINEZ GALAZAR	0	317438
2022-2501	VILLA DE ZARAGOZA / PAVIMENTACIÓN DE CONCRETO HIDRÁULICO EN CALLE BELLA LOMA, COL. LA LOMITA	1,291,228.66	0.00	1,291,228.66	0.00	0.00	0.00	0.00	0.00	0.00	CONTRATO	20-07-2022 / 02-08-2022	100 %	100 %	250 PERSONA	1,443.78 METROS CUADRO ADO	OBRA	AYUNTAMIENTO	JHANNES INGENIERIA Y MATERIALES S.A DE CV	0	320254



 PRESIDENTE MUNICIPAL DE ZARAGOZA

 EMMANUEL DÍAZ LÓREDO

La veracidad de las cifras que se reflejan en el presente documento de Cierre de Ejercicio es competencia del H. Ayuntamiento ejecutor, a quien no se le exime de responsabilidades de la aplicación de los recursos y/o vicios ocultos de las obras y acciones.

DIRECTORA GENERAL DE DESARROLLO SOCIAL Y REGIONAL

LIC. ANA DOLORES PRECIADO TERRONES

SECRETARÍA GENERAL

CODIGO	DESCRIPCION	FECHA	VALOR	MONEDA	ESTADO	OTROS	COMENTARIOS	IMPORTE	IMPORTE
422	TRAF DE GADUAGUPE / ADQUISICION DE DESPENSAS PARA POBLACION VULNERABLE	09-08-2022	9,750.00	USD	0.00	0.00	CONTRATO	100	100
423	SAN JOSE DE GOMEZ / ADQUISICION DE DESPENSAS PARA POBLACION VULNERABLE	09-08-2022	10,500.00	USD	0.00	0.00	CONTRATO	100	100
424	SANTO DOMINGO / ADQUISICION DE DESPENSAS PARA POBLACION VULNERABLE	09-08-2022	10,500.00	USD	0.00	0.00	CONTRATO	100	100
425	TIKAS / ADQUISICION DE DESPENSAS PARA POBLACION VULNERABLE	09-08-2022	12,000.00	USD	0.00	0.00	CONTRATO	100	100
426	VALLE DE LOS FANTASMAS / ADQUISICION DE DESPENSAS PARA POBLACION VULNERABLE	09-08-2022	2,250.00	USD	0.00	0.00	CONTRATO	100	100
427	VILLA DE ZARAGOZA / ADQUISICION DE DESPENSAS PARA POBLACION VULNERABLE	09-08-2022	45,000.00	USD	0.00	0.00	CONTRATO	100	100
428	DESERVENTES DE LA MEXICA BUREAU DE OTORRINAL INVA DESPESA CON PRODUCTOR DE LA CAMA VIA BARCA A 300 PERSONAS VULNERABLES DEL TAMPACO CON UN VALOR DE 230.00	09-08-2022	8,250.00	USD	0.00	0.00	CONTRATO	100	100

RUBRO REQUERIMIENTOS, PROGRAMAS Y ASISTENCIA SOCIAL, SUBPROGRAMA: APOYO A GRUPOS VULNERABLES PROYECTO: PROTECCION DEL FRIO

CODIGO	DESCRIPCION	FECHA	VALOR	MONEDA	ESTADO	OTROS	COMENTARIOS	IMPORTE	IMPORTE
429	AGUA ZARCA / ADQUISICION DE COBILAS PARA POBLACION VULNERABLE	07-11-2022	3,944.00	USD	0.00	0.00	CONTRATO	100	100
430	ALBERCA DE LA CRUZ / ADQUISICION DE COBILAS PARA POBLACION VULNERABLE	07-11-2022	18,720.00	USD	0.00	0.00	CONTRATO	100	100
431	ATLALAYA / ADQUISICION DE COBILAS PARA POBLACION VULNERABLE	07-11-2022	846.00	USD	0.00	0.00	CONTRATO	100	100
432	AYALAMEZ / ADQUISICION DE COBILAS PARA POBLACION VULNERABLE	07-11-2022	1,972.00	USD	0.00	0.00	CONTRATO	100	100
433	CENRO CONORO / ADQUISICION DE COBILAS PARA POBLACION VULNERABLE	07-11-2022	84,000.00	USD	0.00	0.00	CONTRATO	100	100
434	COAHUILA / ADQUISICION DE COBILAS PARA POBLACION VULNERABLE	07-11-2022	8,500.00	USD	0.00	0.00	CONTRATO	100	100
435	ESTRATOS DEL CAHUI / ADQUISICION DE COBILAS PARA POBLACION VULNERABLE	07-11-2022	4,430.00	USD	0.00	0.00	CONTRATO	100	100
436	KUUMETRO SA / ADQUISICION DE COBILAS PARA POBLACION VULNERABLE	07-11-2022	3,918.00	USD	0.00	0.00	CONTRATO	100	100
437	LA ESPERANZA / ADQUISICION DE COBILAS PARA POBLACION VULNERABLE	07-11-2022	19,800.00	USD	0.00	0.00	CONTRATO	100	100
438	LA SAUTIERA / ADQUISICION DE COBILAS PARA POBLACION VULNERABLE	07-11-2022	11,820.00	USD	0.00	0.00	CONTRATO	100	100
439	LOS PALMARES / ADQUISICION DE COBILAS PARA POBLACION VULNERABLE	07-11-2022	3,944.00	USD	0.00	0.00	CONTRATO	100	100
440	PARADA DE LOS MARTINEZ / ADQUISICION DE COBILAS PARA POBLACION VULNERABLE	07-11-2022	17,148.00	USD	0.00	0.00	CONTRATO	100	100
441	SAN FRANCISCO / ADQUISICION DE COBILAS PARA POBLACION VULNERABLE	07-11-2022	24,000.00	USD	0.00	0.00	CONTRATO	100	100
442	SAN JOSE DE GOMEZ / ADQUISICION DE COBILAS PARA POBLACION VULNERABLE	07-11-2022	42,000.00	USD	0.00	0.00	CONTRATO	100	100
443	TIKAS / ADQUISICION DE COBILAS PARA POBLACION VULNERABLE	07-11-2022	39,240.00	USD	0.00	0.00	CONTRATO	100	100

[Handwritten Signature]
 PRESIDENTE MUNICIPAL DE ZARAGOZA
 EMANUEL DIAZ LORENDO

La veracidad de los datos que se reflejan en el presente documento de Clera de Ejercicio es competencia del H. Ayuntamiento ejecutor, a quien no se le exige de responsabilidades de la aplicación de los recursos y/o metas ocultas de las obras y acciones.

[Handwritten Signature]
 DIRECTORA GENERAL DE DESARROLLO SOCIAL Y REGIONAL
 LIC. ANA DOLÓRES FREJAGADO TERRONES L.C.


0 2021.202

0000116

EDUCACION	919,163.14	0.00	919,163.14	0.00	0.00	0.00	0.00	0.00	0.00
ELECTRIFICACION	209,599.30	0.00	209,599.30	0.00	0.00	0.00	0.00	0.00	0.00
MANTENIMIENTO DE INFRAESTRUCTURA	8,893,011.83	0.00	0.00	8,893,011.83	0.00	0.00	0.00	0.00	0.00
REQUERIMIENTOS	3,032,479.87	0.00	0.00	3,032,479.87	0.00	0.00	0.00	0.00	0.00
SEGURIDAD PUBLICA	8,021,789.24	0.00	0.00	8,021,789.24	0.00	0.00	0.00	0.00	0.00
	37,711,694.80	0.00	37,285,112.80	26,428,582.00	6.60	6.50	0.80	0.00	0.00

Techo FISM: 17,285,112.00
Techo FFM: 26,426,582.00

Disponible FISM: 0.00
Disponible FFM: 0.00


PRESIDENTE MUNICIPAL DE ZARAGOZA
EMMANUEL DIAZ LOREDO

PERIODO 2021 2024

La veracidad de las cifras que se reflejan en el presente documento de Cierre de Ejercicio es competencia del H. Ayuntamiento ejecutor, a quien no se le exime de responsabilidades de la aplicación de los recursos y/o vicios ocultos de las obras y acciones.


DIRECTORA GENERAL DE DESARROLLO SOCIAL Y REGIONAL
LIC. ANA DOLORES PRECIADO TERRONES